



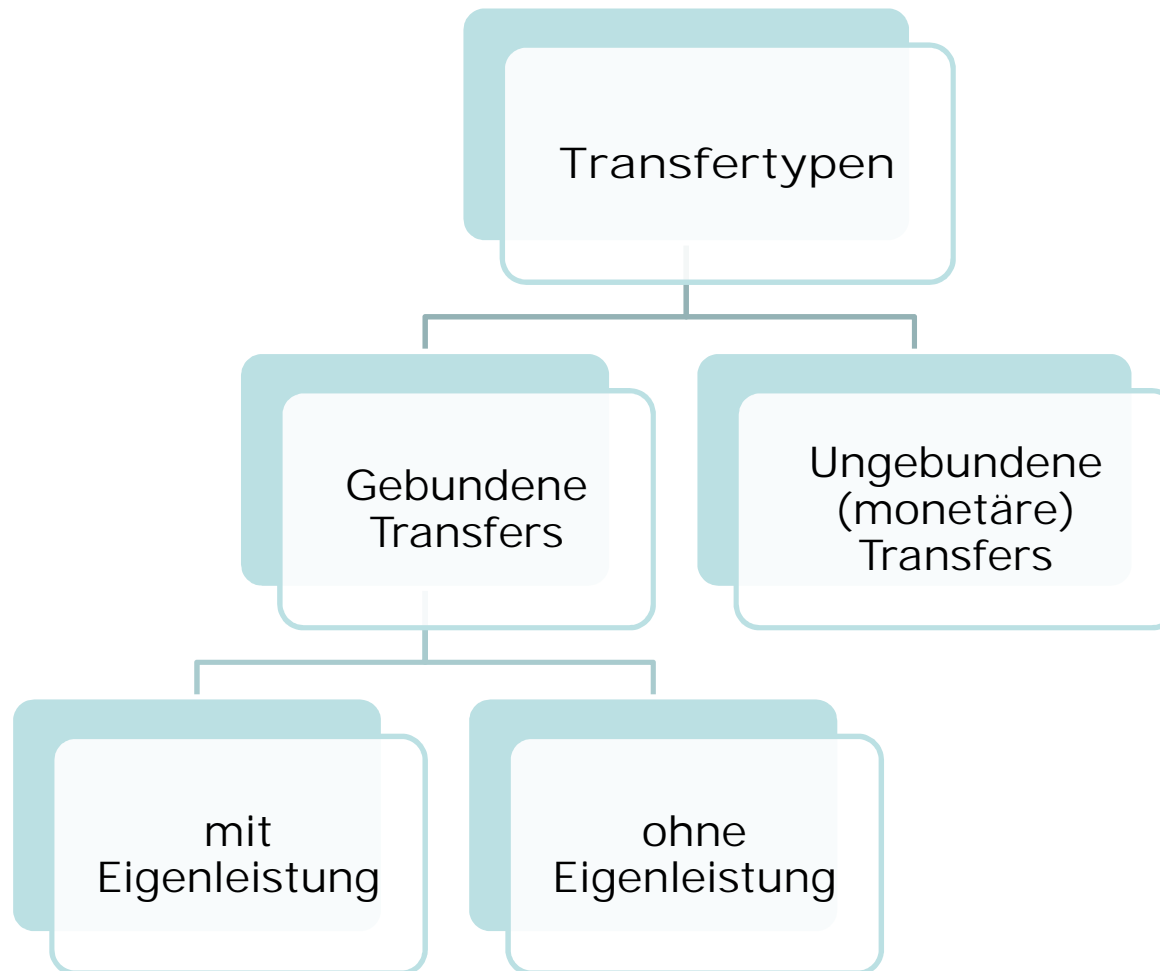
Deutsches Zentrum für  
Hochschul- und Wissenschaftsforschung ■

# Transfers in der Sozialpolitik

Wirkungen monetärer und realer Transfers im Vergleich

Kleve, 30. April 2015  
Christoph Gwosć

## Typen staatlicher Transferleistungen



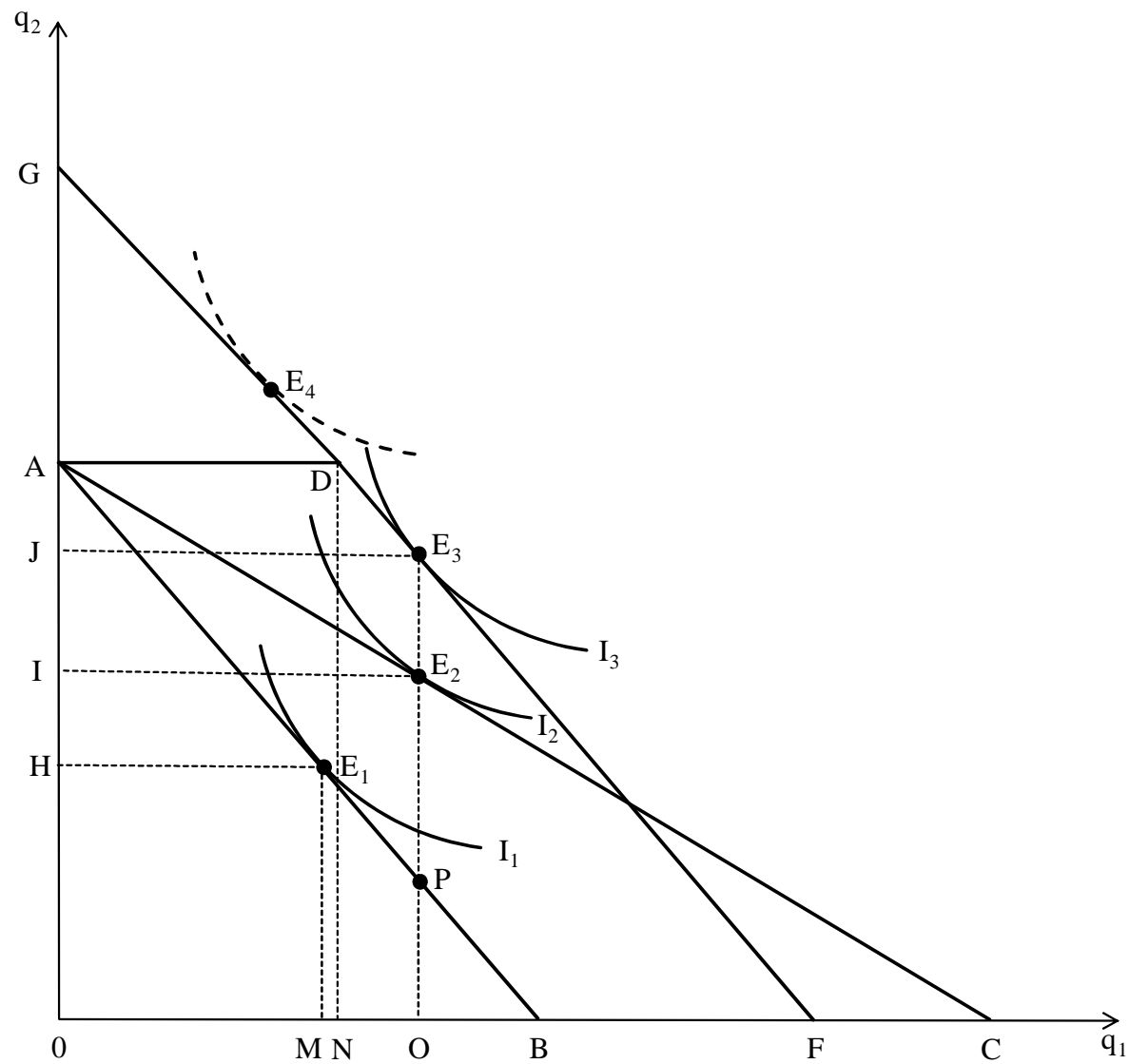
## Ziele/Restriktionen staatlicher Transfers für die Analyse

- Sicherstellung eines bestimmten Versorgungsniveaus der Empfänger
- Gewährleistung eines bestimmten Nutzenniveaus der Empfänger
- Alternative Verwendung eines gegebenen Transferbetrages

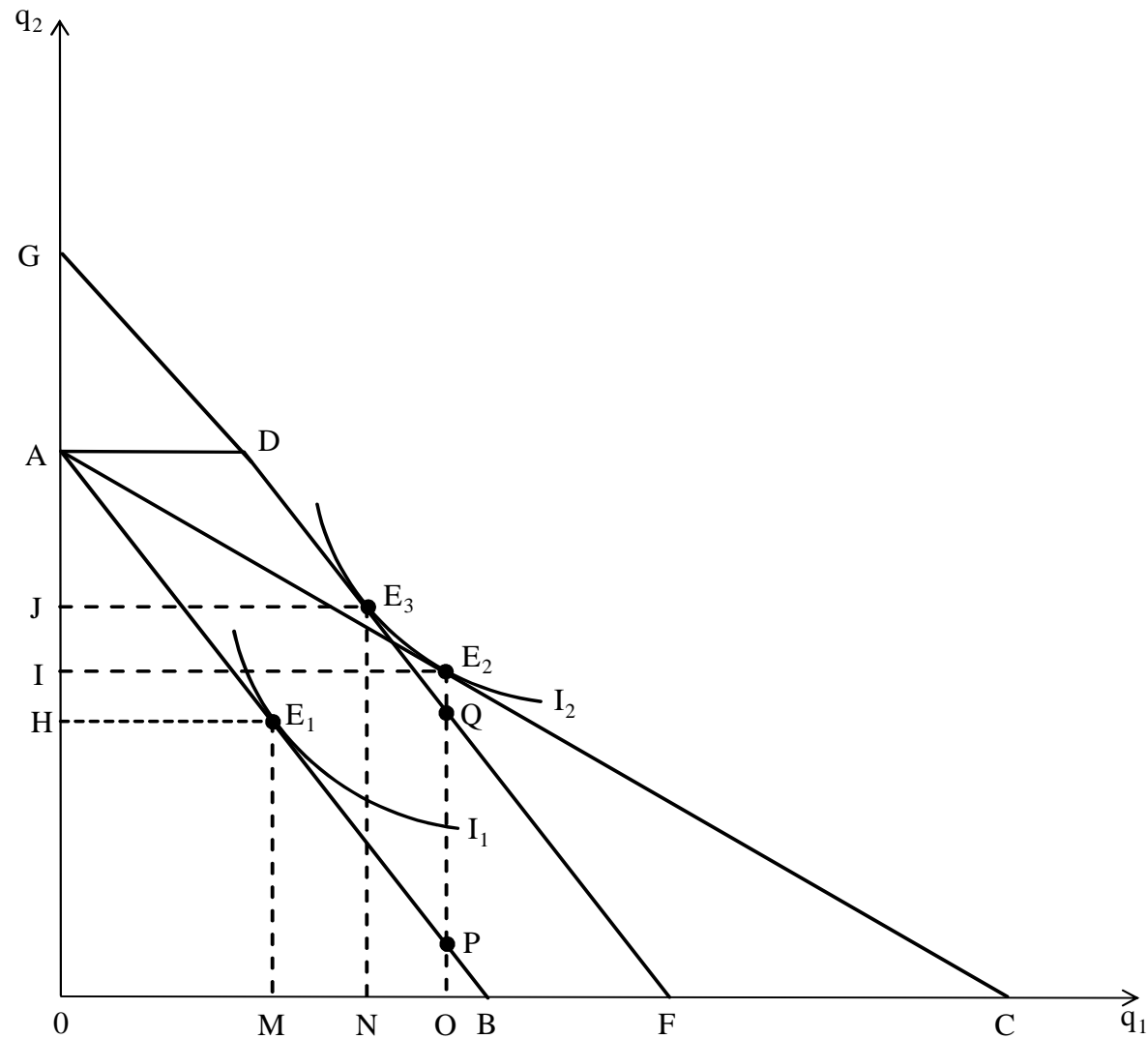
## Ökonomische Kriterien zur Bewertung von Transfers

- Konsumentensouveränität
- Risiko zweckfremder Mittelverwendung
- Einfluss des Instruments auf den Marktpreismechanismus (Informationsfunktion)
- Nutzenniveau der Empfänger
- Versorgungsgrad der Empfänger
- Fiskalischer Bedarf des Staates

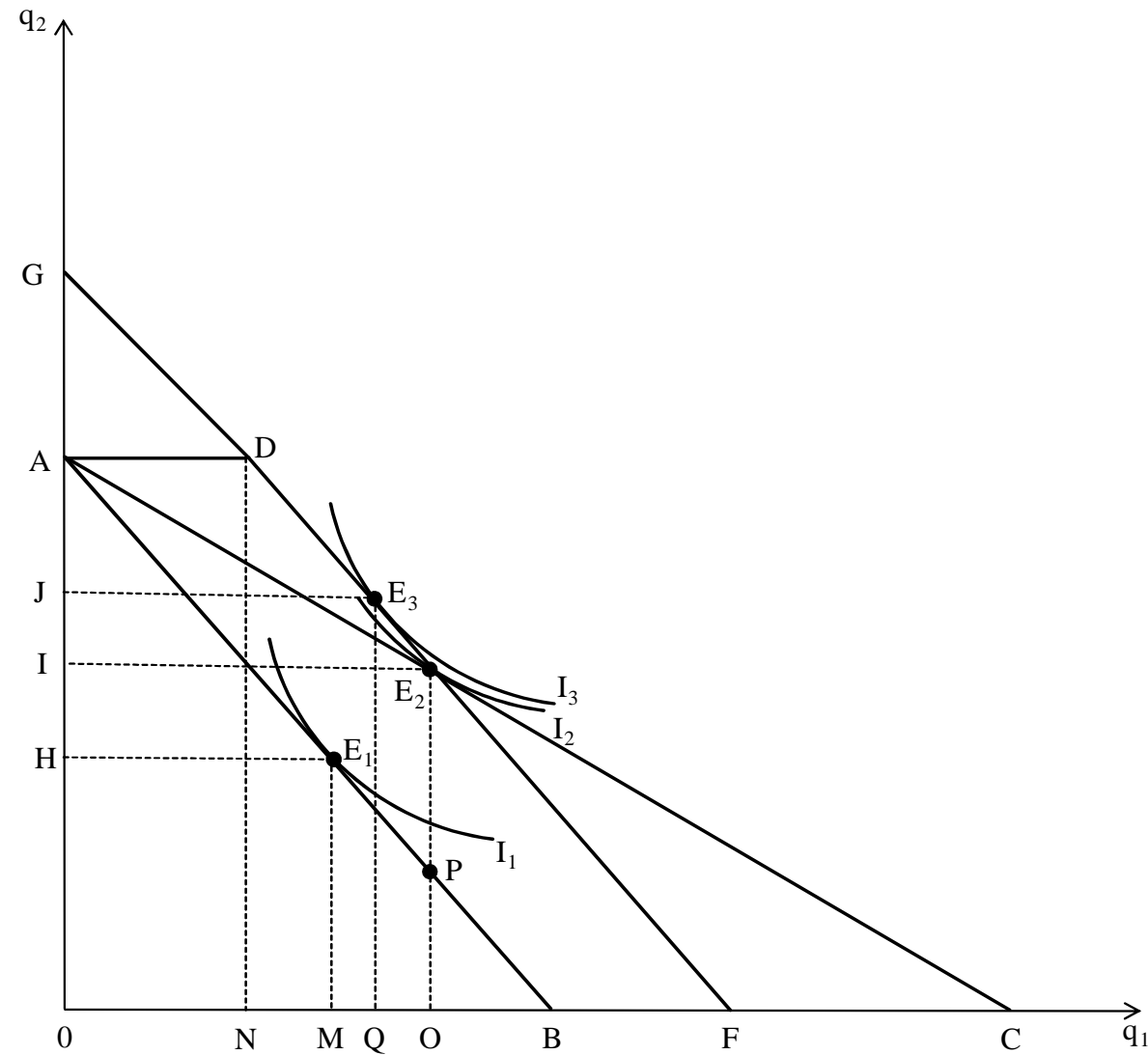
## Staatliche Transfertypen bei gleichem Versorgungsniveau



## Staatliche Transfertypen bei gleichem Nutzenniveau



## Staatliche Transfertypen bei gleichem Transferbetrag



## Eigenschaften staatlicher Transfers im Überblick

		Transferart		
Zielgröße/Restriktion	Effekt auf	Ungebundener Transfer	Gebundener Transfer ohne Eigenleistung	Gebundener Transfer mit Eigenleistung
Wahrung der Konsumenten-souveränität		vollständig gegeben	eingeschränkt	eingeschränkt
Begrenzung des Risikos zweckfremder Mittelverwendung		nicht möglich	möglich	möglich
Erhalt der Informationsfunktion des Preis-mechanismus		vollständig gegeben	vollständig gegeben	nicht gegeben
Gegebener Versorgungsgrad	Nutzenniveau	höher	höher	geringer
	Fiskalischer Bedarf	höher	höher	geringer
Gegebener Transferbetrag	Versorgungsgrad	geringer	geringer	höher
	Nutzenniveau	höher	höher	geringer
Gegebenes Nutzenniveau	Versorgungsgrad	geringer	geringer	höher
	Fiskalischer Bedarf	geringer	geringer	höher



## Öffentliche Ausgaben für Hochschulbildung in Deutschland 2004

Kategorie	Betrag in 1,000 €	Anteil in %
Ausgaben für Lehre		
Gesamtbetrag für Lehre	9,888,680	58.493%
Direkte Unterstützung (monetär)		
BAföG-Zuschüsse	760,115	4.496%
Stipendien (ISCED 5A/6) von verschiedenen Studierendenförderungswerken	92,043	0.544%
Waisenrenten der GRV und GUV, Waisengeld nach Beamten- und Soldatenversorgungsrecht	165,999	0.982%
Allgemeines Wohngeld	66,484	0.393%
Arbeitslosengeld	1,706	0.010%
Zinssubvention für den Darlehensanteil (Staatsdarlehen) des BAföG	89,103	0.527%
Darlehensteilerlasse (Staatsdarlehen) beim BAföG	99,670	0.590%
Unerwünschter Rückzahlungsausfall beim BAföG-Darlehen (Staatsdarlehen)	20,931	0.124%
Summe Direkte Unterstützung (monetär)	1,296,051	7.666%

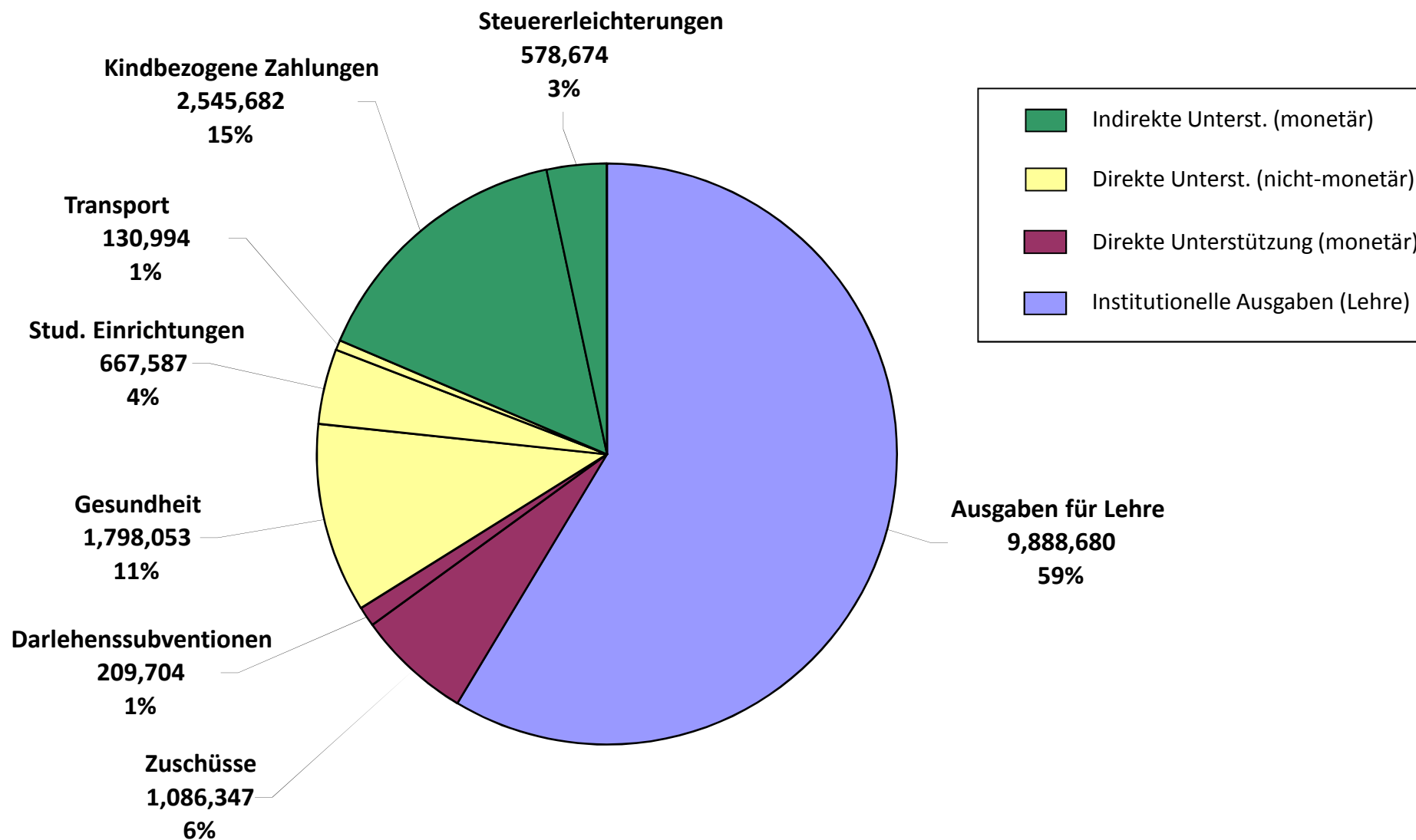
Kategorie	Betrag in 1,000 €	Anteil in %
Direkte Unterstützung (nicht-monetär)		
Ersparnis durch beitragsfreie Familienmitversicherung in der GKV	1,225,788	7.251%
Ersparnis durch beitragsreduzierte Versicherung in der GKV	384,857	2.276%
Ersparnis durch beitragsfreie Familienmitversicherung in der GPfIV	152,443	0.902%
Ersparnis durch beitragsreduzierte Versicherung in der GPfIV	34,965	0.207%
Subventionen für studentische Einrichtungen	667,587	3.949%
Subventionen für Transportleistungen	130,994	0.775%
Summe Direkte Unterstützung (nicht-monetär)	2,596,634	15.359%
Indirekte Unterstützung (monetär)		
Kindergeld (Eltern nicht im öffentlichen Dienst)	1,442,083	8.530%
Kindergeld (Eltern im öffentlichen Dienst)	477,913	2.827%
Familien-, Orts- und Sozialzuschläge im öffentlichen Dienst	276,421	1.635%

Kategorie	Betrag in 1,000 €	Anteil in %
Beihilfezahlungen bedingt durch studierende Kinder von Beamten und Richtern	196,525	1.162%
Kinderzuschlag beim Arbeitslosengeld	27,230	0.161%
Kinderzuschlag bei der Arbeitslosenhilfe	14,594	0.086%
Kinderzuschlag beim Kurzarbeitergeld	570	0.003%
Kinderzulage bei der Altersvorsorgezulage	11,282	0.067%
Kinderzulage bei der Eigenheimzulage	99,064	0.586%
Zusatzentlastung durch Kinderfreibeträge gem. § 32 EStG	100,620	0.595%
Steuerentlastung für Alleinerziehende gem. § 24b EStG	28,144	0.166%
Steuerentlastung durch Unterhaltsfreibetrag gem. § 33a Abs. 1 EStG	168,859	0.999%
Steuerentlastung durch Ausbildungsfreibetrag gem. § 33a Abs. 2 EStG	170,648	1.009%

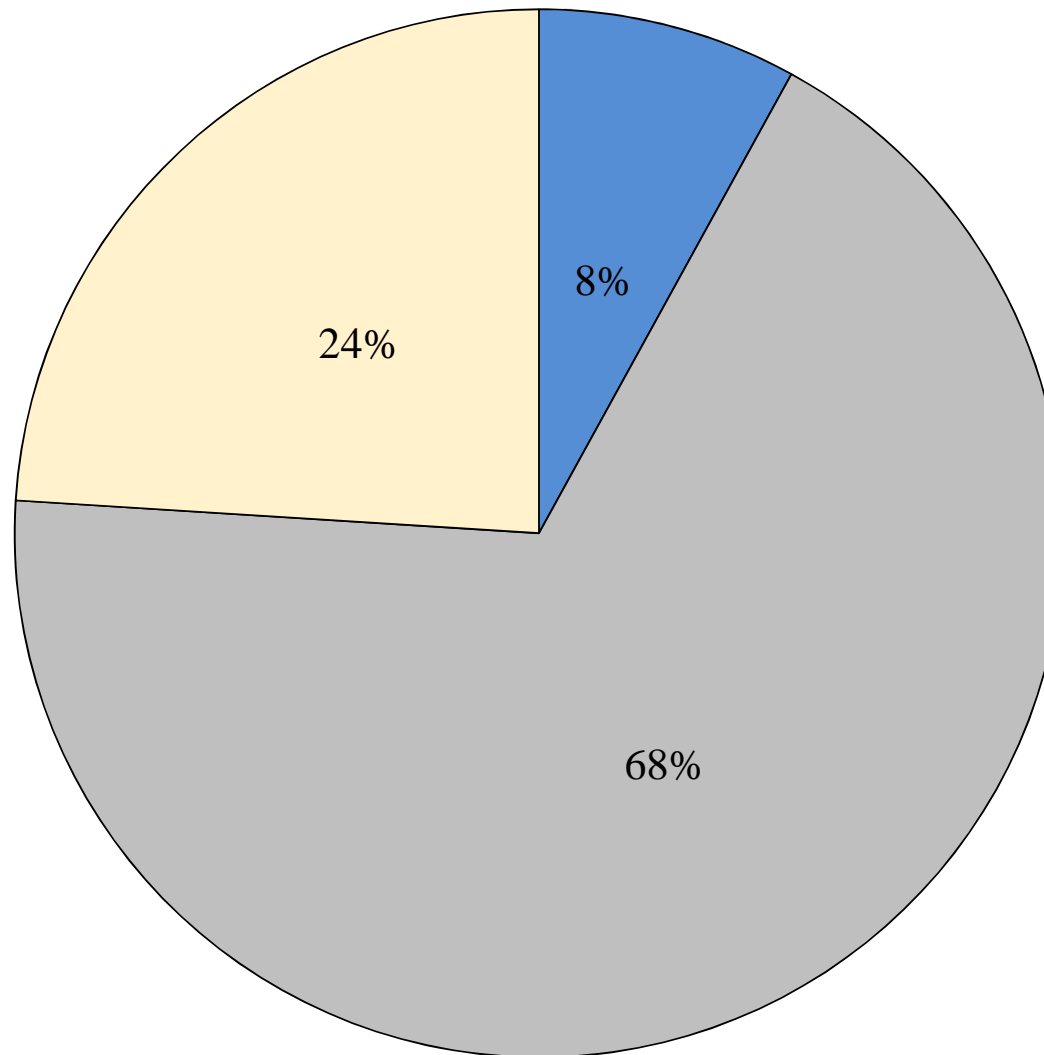
Kategorie	Betrag in 1,000 €	Anteil in %
Steuerentlastung bei Zuschlagsteuern (Kirchensteuer und Solidaritätszuschlag)	110,403	0.653%
Summe Indirekte Unterstützung (monetär)	3,124,356	18.481%
Indirekte Unterstützung (nicht-monetär)	-	-
Gesamtsumme	16,905,721	100%

# Öffentliche Ausgaben für Hochschulbildung in Deutschland 2004 (in 1,000 €)

Öffentliche Gesamtausgaben: 16,905,721



## Öffentliche Ausgaben für Hochschulbildung in Deutschland 2004 nach Transfertypen



■ Gebundene Transfers mit Eigenleistung ■ Gebundene Transfers ohne Eigenleistung ■ Ungebundene Transfers