

Auswirkungen unterschiedlicher Kostenteilungsszenarien im Bereich Hochschulbildung

Ergebnisse für Deutschland

Christoph Gwosć
Hochschul Informations System GmbH
Hannover

Ergebnisse der makroökonomischen Analyse

Öffentliche Ausgaben für Hochschulbildung im Jahr 2004

Kategorie	Betrag in 1,000 €	Anteil in %
Ausgaben für Lehre		
Gesamtbetrag für Lehre	9,888,680	58.493%
Direkte Unterstützung (monetär)		
BAföG-Zuschüsse	760,115	4.496%
Stipendien (ISCED 5A/6) von verschiedenen Studierendenförderungswerken	92,043	0.544%
Waisenrenten der GRV und GUV, Waisengeld nach Beamten- und Soldatenversorgungsrecht	165,999	0.982%
Allgemeines Wohngeld	66,484	0.393%
Arbeitslosengeld	1,706	0.010%
Zinssubvention für den Darlehensanteil (Staatsdarlehen) des BAföG	89,103	0.527%
Darlehensteilerlasse (Staatsdarlehen) beim BAföG	99,670	0.590%
Unerwünschter Rückzahlungsausfall beim BAföG-Darlehen (Staatsdarlehen)	20,931	0.124%
Summe Direkte Unterstützung (monetär)	1,296,051	7.666%

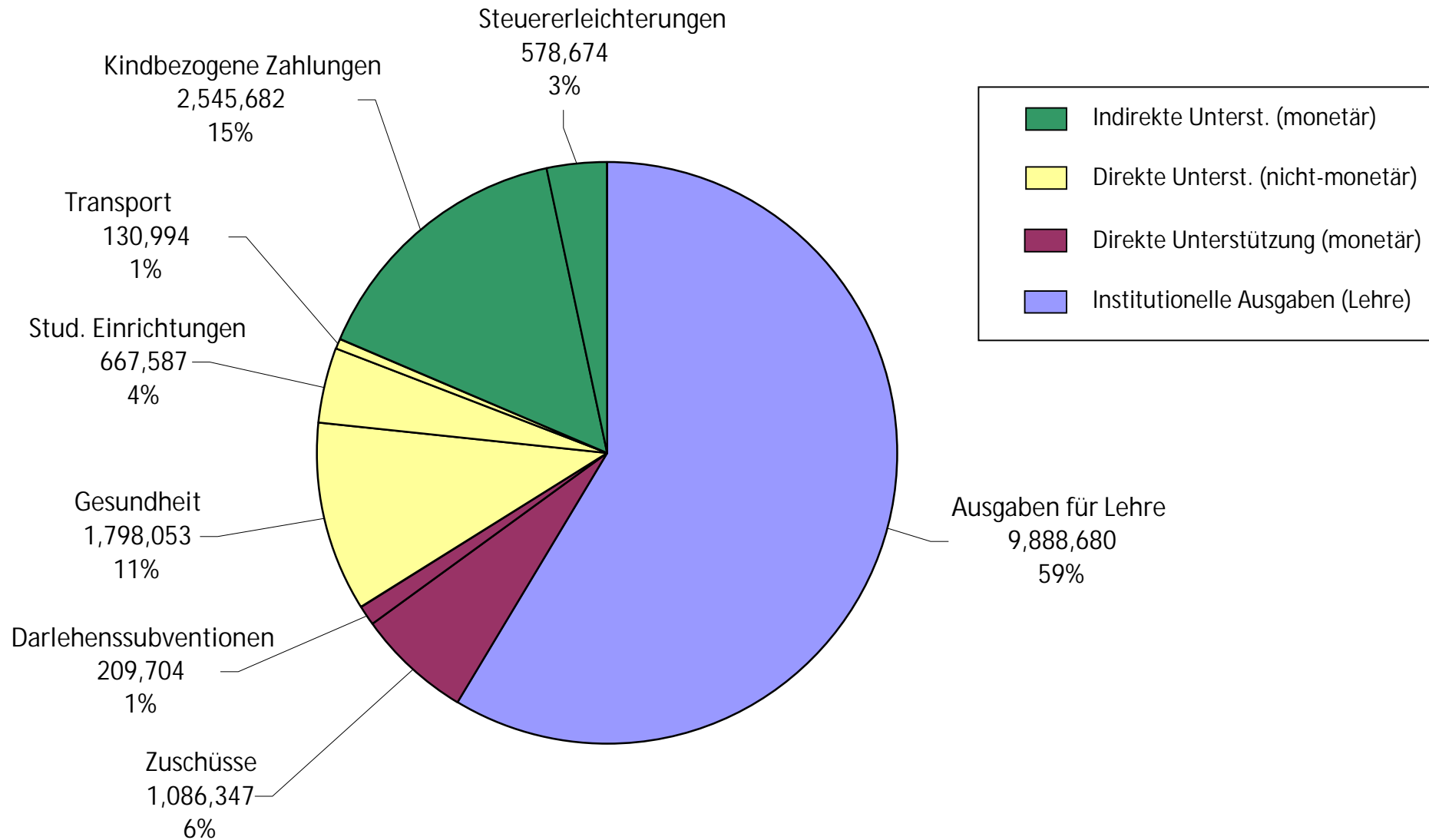
Kategorie	Betrag in 1,000 €	Anteil in %
Direkte Unterstützung (nicht-monetär)		
Ersparnis durch beitragsfreie Familienmitversicherung in der GKV	1,225,788	7.251%
Ersparnis durch beitragsreduzierte Versicherung in der GKV	384,857	2.276%
Ersparnis durch beitragsfreie Familienmitversicherung in der GPfIV	152,443	0.902%
Ersparnis durch beitragsreduzierte Versicherung in der GPfIV	34,965	0.207%
Subventionen für studentische Einrichtungen	667,587	3.949%
Subventionen für Transportleistungen	130,994	0.775%
Summe Direkte Unterstützung (nicht-monetär)	2,596,634	15.359%
Indirekte Unterstützung (monetär)		
Kindergeld (Eltern nicht im öffentlichen Dienst)	1,442,083	8.530%
Kindergeld (Eltern im öffentlichen Dienst)	477,913	2.827%
Familien-, Orts- und Sozialzuschläge im öffentlichen Dienst	276,421	1.635%

Kategorie	Betrag in 1,000 €	Anteil in %
Beihilfezahlungen bedingt durch studierende Kinder von Beamten und Richtern	196,525	1.162%
Kinderzuschlag beim Arbeitslosengeld	27,230	0.161%
Kinderzuschlag bei der Arbeitslosenhilfe	14,594	0.086%
Kinderzuschlag beim Kurzarbeitergeld	570	0.003%
Kinderzulage bei der Altersvorsorgezulage	11,282	0.067%
Kinderzulage bei der Eigenheimzulage	99,064	0.586%
Zusatzentlastung durch Kinderfreibeträge gem. § 32 EStG	100,620	0.595%
Steuerentlastung für Alleinerziehende gem. § 24b EStG	28,144	0.166%
Steuerentlastung durch Unterhaltsfreibetrag gem. § 33a Abs. 1 EStG	168,859	0.999%
Steuerentlastung durch Ausbildungsfreibetrag gem. § 33a Abs. 2 EStG	170,648	1.009%

Kategorie	Betrag in 1,000 €	Anteil in %
Steuerentlastung bei Zuschlagsteuern (Kirchensteuer und Solidaritätszuschlag)	110,403	0.653%
Summe Indirekte Unterstützung (monetär)	3,124,356	18.481%
Indirekte Unterstützung (nicht-monetär)	-	-
Gesamtsumme	16,905,721	100%

Öffentliche Ausgaben für Hochschulbildung 2004 (in 1,000 €)

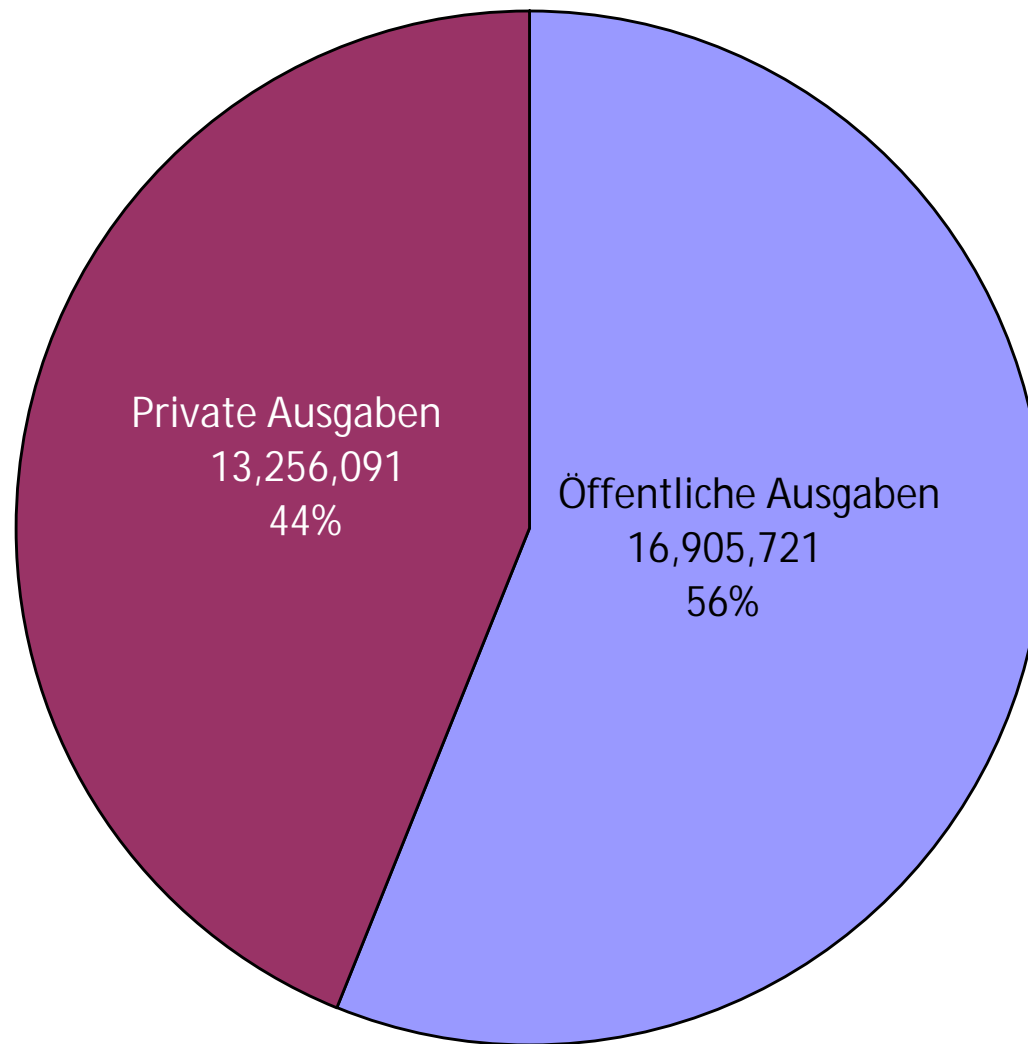
Öffentliche Gesamtausgaben: 16,905,721



Gesamtübersicht makroökonomische Analyse: Gesamtausgaben für Hochschulbildung

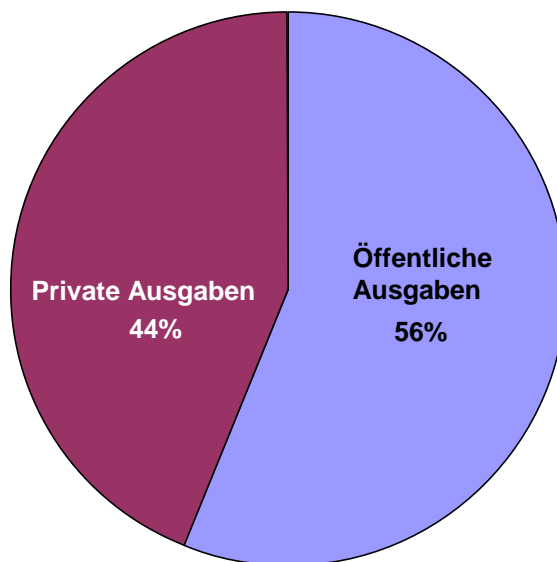
Öffentliche Ausgaben		Private Ausgaben	
Kategorie	Betrag in 1,000 €	Kategorie	Betrag in 1,000 €
Ausgaben für Lehre	9,888,680	Einkommen der Studierenden	17,706,173
Direkte Unterstützung (monetär)	1,296,051	minus Direkte Unterstützung (monetär)	- 1,325,726
Direkte Unterstützung (nicht-monetär)	2,596,634		
Indirekte Unterstützung (monetär)	3,124,356	minus Indirekte Unterstützung (monetär)	- 3,124,356
Indirekte Unterstützung (nicht-monetär)	-		-
Gesamtsumme	16,905,721	Gesamtsumme	13,256,091
Anteil an Summe der öff. + priv. Ausgaben	56%	Anteil an Summe der öff. + priv. Ausgaben	44%

Verhältnis öffentliche und private Ausgaben für Hochschulbildung (in 1,000 €; Gesamtsumme: 30,161,812 tausend €)



Vergleich von Staatsausgabenquoten in Deutschland im Jahr 2004

Staatsausgabenquote für Hochschulbildung



Staatsausgaben in % des BIP

