

Gregor Fabian/Torsten Rehn/Gesche Brandt/Kolja Briedis

# Karriere mit Hochschulabschluss?

Hochschulabsolventinnen und -absolventen des Prüfungsjahrgangs 2001 zehn Jahre nach dem Studienabschluss

Online-Anhang

Online-Anhang  
zu HIS:Forum Hochschule 10 | 2013

Das diesem Bericht zugrundeliegende Vorhaben wurde mit Mitteln des Bundesministeriums für Bildung und Forschung (BMBF) unter dem Förderkennzeichen P4206 gefördert.  
Die Verantwortung für den Inhalt dieser Veröffentlichung liegt bei der HIS Hochschul-Informationen-System GmbH.

Gregor Fabian  
Tel.: +49 (0)511 1220-333  
E-Mail: fabian@his.de

Torsten Rehn  
Tel.: +49 (0)511 1220-360  
E-Mail: rehn@his.de

Gesche Brandt  
Tel.: +49 (0)511 1220-409  
E-Mail: g.brandt@his.de

Kolja Briedis (Projektleitung)  
Tel.: +49 (0)511 1220-232  
E-Mail: briedis@his.de

HIS Hochschul-Informationen-System GmbH  
Goseriede 9 | 30159 Hannover | [www.his.de](http://www.his.de)  
Juli 2013

## Online-Anhang

### Tabellen- und Abbildungsverzeichnis

Tab. A1.1a	Aktuelle Tätigkeit nach abgeschlossener Fachrichtung und Abschlussart .....	1
Tab. A1.1b	Aktuelle Tätigkeit nach abgeschlossener Fachrichtung, Abschlussart und Geschlecht .....	5
Tab. A1.2a	Perspektiven der gegenwärtigen Tätigkeit nach abgeschlossener Fachrichtung und Abschlussart.....	9
Tab. A1.2b	Perspektiven der gegenwärtigen Tätigkeit nach abgeschlossener Fachrichtung, Abschlussart und Geschlecht .....	10
Tab. A1.3a	Realisierung und Potenzial beruflicher Selbständigkeit nach abgeschlossener Fachrichtung und Abschlussart.....	11
Tab. A1.3b	Realisierung und Potenzial beruflicher Selbständigkeit nach abgeschlossener Fachrichtung, Abschlussart und Geschlecht.....	12
Tab. A2.1a	Bearbeitungsstand der Promotion nach abgeschlossener Fachrichtung und Abschlussart des Erstabschlusses.....	13
Tab. A2.1b	Bearbeitungsstand der Promotion nach abgeschlossener Fachrichtung, Abschlussart des Erstabschlusses und Geschlecht .....	15
Tab. A2.2	Bearbeitungsstand der Habilitation nach abgeschlossener Fachrichtung .....	17
Abb. A3.1.1	Verlauf von regulärer Erwerbstätigkeit bei Fachhochschulabsolvent(inn)en in den ersten 120 Monaten nach dem Studienabschluss nach Fachrichtung und Geschlecht .....	18
Abb. A3.1.2	Verlauf von regulärer Erwerbstätigkeit bei Universitätsabsolvent(inn)en in den ersten 120 Monaten nach dem Studienabschluss nach Fachrichtung und Geschlecht .....	19
Abb. A3.2.1	Verlauf von Werk- und Honorartätigkeiten bei Fachhochschulabsolvent(inn)en in den ersten 120 Monaten nach dem Studienabschluss nach Fachrichtung und Geschlecht .....	21
Abb. A3.2.2	Verlauf von Werk- und Honorartätigkeiten bei Universitätsabsolvent(inn)en in den ersten 120 Monaten nach dem Studienabschluss nach Fachrichtung und Geschlecht .....	22
Abb. A3.3.1	Verlauf von Familienarbeit und Elternzeit bei Fachhochschulabsolvent(inn)en in den ersten 120 Monaten nach dem Studienabschluss nach Fachrichtung und Geschlecht .....	24
Abb. A3.3.2	Verlauf von Familienarbeit und Elternzeit bei Universitätsabsolvent(inn)en in den ersten 120 Monaten nach dem Studienabschluss nach Fachrichtung und Geschlecht .....	25
Abb. A3.4.1	Verlauf von Übergangsjobs bei Fachhochschulabsolvent(inn)en in den ersten 120 Monaten nach dem Studienabschluss nach Fachrichtung und Geschlecht .....	27
Abb. A3.4.2	Verlauf von Übergangsjobs bei Universitätsabsolvent(inn)en in den ersten 120 Monaten nach dem Studienabschluss nach Fachrichtung und Geschlecht .....	28
Abb. A3.5.1	Verlauf von Arbeitslosigkeit bei Fachhochschulabsolvent(inn)en in den ersten 120 Monaten nach dem Studienabschluss nach Fachrichtung und Geschlecht .....	30

Abb. A3.5.2	Verlauf von Arbeitslosigkeit bei Universitätsabsolvent(inn)en in den ersten 120 Monaten nach dem Studienabschluss nach Fachrichtung und Geschlecht .....	31
Abb. A3.6.1	Verlauf von zweiten Ausbildungsphasen bei Fachhochschulabsolvent(inn)en in den ersten 120 Monaten nach dem Studienabschluss nach Fachrichtung und Geschlecht .....	33
Abb. A3.6.2	Verlauf von zweiten Ausbildungsphasen bei Universitätsabsolvent(inn)en in den ersten 120 Monaten nach dem Studienabschluss nach Fachrichtung und Geschlecht .....	34
Abb. A3.7.1	Verlauf von weiterer akademischer Qualifizierung bei Fachhochschulabsolvent(inn)en in den ersten 120 Monaten nach dem Studienabschluss nach Fachrichtung und Geschlecht .....	36
Abb. A3.7.2	Verlauf von weiterer akademischer Qualifizierung bei Universitätsabsolvent(inn)en in den ersten 120 Monaten nach dem Studienabschluss nach Fachrichtung und Geschlecht .....	37
Tab. A3.8	Merkmale der Absolvent(inn)en nach Verlaufstypen .....	39
Tab. A4.1a	Wichtigkeit von Kenntnissen und Fähigkeiten für die derzeitige Beschäftigung nach abgeschlossener Fachrichtung und Abschlussart .....	41
Tab. A4.1b	Wichtigkeit von Kenntnissen und Fähigkeiten für die derzeitige Beschäftigung nach abgeschlossener Fachrichtung, Abschlussart und Geschlecht .....	49
Tab. A4.2a	Vorhandensein von Kenntnissen und Fähigkeiten nach abgeschlossener Fachrichtung und Abschlussart .....	64
Tab. A4.2b	Vorhandensein von Kenntnissen und Fähigkeiten nach abgeschlossener Fachrichtung, Abschlussart und Geschlecht .....	72
Tab. A5.1	Chancen für den beruflichen Wiedereinstieg bei Nichterwerbstätigen nach Abschlussart und Geschlecht .....	87
Tab. A5.2	Gründe für die Nichterwerbstätigkeit nach Geschlecht .....	87
Tab. A6.1a	Wirtschaftsbereich der aktuellen/letzten Tätigkeit nach abgeschlossener Fachrichtung und Abschlussart .....	88
Tab. A6.1b	Wirtschaftsbereich der aktuellen/letzten Tätigkeit nach abgeschlossener Fachrichtung, Abschlussart und Geschlecht .....	90
Tab. A6.2	Durchschnittliche Wochenarbeitszeit (arithm. Mittel) nach abgeschlossener Fachrichtung, Abschlussart, Geschlecht und Beschäftigungssektor .....	92
Tab. A6.3a	Durchschnittliches Bruttojahreseinkommen von Vollzeitbeschäftigten ohne Zulagen (arithm. Mittel, Median) nach abgeschlossener Fachrichtung und Abschlussart .....	93
Tab. A6.3b	Durchschnittliches Bruttojahreseinkommen von Vollzeitbeschäftigten ohne Zulagen (arithm. Mittel, Median) nach abgeschlossener Fachrichtung, Abschlussart und Geschlecht .....	94
Tab. A6.4a	Durchschnittliches Bruttojahreseinkommen von Vollzeitbeschäftigten inkl. aller Gehaltszulagen (arithm. Mittel, Median) nach abgeschlossener Fachrichtung und Abschlussart .....	95
Tab. A6.4b	Durchschnittliches Bruttojahreseinkommen von Vollzeitbeschäftigten inkl. aller Gehaltszulagen (arithm. Mittel, Median) nach abgeschlossener Fachrichtung, Abschlussart und Geschlecht .....	96

Tab. A6.5a	Erhalt zusätzlicher Gehaltsbestandteile nach abgeschlossener Fachrichtung und Abschlussart .....	97
Tab. A6.5b	Erhalt zusätzlicher Gehaltsbestandteile nach abgeschlossener Fachrichtung, Abschlussart und Geschlecht .....	99
Tab. A6.6a	Voraussetzung eines Hochschulabschlusses für die aktuelle/letzte ausgeübte Tätigkeit nach abgeschlossener Fachrichtung und Abschlussart .....	101
Tab. A6.6b	Voraussetzung eines Hochschulabschlusses für die aktuelle/letzte ausgeübte Tätigkeit nach abgeschlossener Fachrichtung, Abschlussart und Geschlecht .....	102
Tab. A6.7a	Adäquanz der aktuellen/letzten Beschäftigung nach abgeschlossener Fachrichtung und Abschlussart .....	103
Tab. A6.7b	Adäquanz der aktuellen/letzten Beschäftigung nach abgeschlossener Fachrichtung, Abschlussart und Geschlecht .....	104
Tab. A6.8a	Vertikale und horizontale Adäquanz der aktuellen/letzten Beschäftigung nach abgeschlossener Fachrichtung und Abschlussart .....	105
Tab. A6.8b	Vertikale und horizontale Adäquanz der aktuellen/letzten Beschäftigung nach abgeschlossener Fachrichtung, Abschlussart und Geschlecht .....	106
Tab. A6.9a	Berufszufriedenheit nach abgeschlossener Fachrichtung und Abschlussart .....	107
Tab. A6.9b	Berufszufriedenheit nach abgeschlossener Fachrichtung, Abschlussart und Geschlecht .....	111
Tab. A6.9c	Berufszufriedenheit nach abgeschlossener Fachrichtung und Abschlussart .....	115
Tab. A6.9d	Berufszufriedenheit von Frauen nach abgeschlossener Fachrichtung und Abschlussart .....	119
Tab. A6.9e	Berufszufriedenheit von Männern nach abgeschlossener Fachrichtung und Abschlussart .....	123
Tab. A6.10a	Beschäftigungsverhältnis der aktuellen/letzten Tätigkeit nach abgeschlossener Fachrichtung und Abschlussart .....	127
Tab. A6.10b	Beschäftigungsverhältnis der aktuellen/letzten Tätigkeit nach abgeschlossener Fachrichtung, Abschlussart und Geschlecht .....	129
Tab. A6.11a	Art des Arbeitsverhältnisses nach abgeschlossener Fachrichtung und Abschlussart .....	131
Tab. A6.11b	Art des Arbeitsverhältnisses nach abgeschlossener Fachrichtung, Abschlussart und Geschlecht .....	133
Tab. A6.12a	Beschäftigungsverhältnis der aktuellen/letzten Tätigkeit in der privaten Wirtschaft nach abgeschlossener Fachrichtung und Abschlussart .....	135
Tab. A6.12b	Beschäftigungsverhältnis der aktuellen/letzten Tätigkeit in der privaten Wirtschaft nach abgeschlossener Fachrichtung, Abschlussart und Geschlecht ..	136

Tab. A6.13a	Beschäftigungsverhältnis der aktuellen/letzten Tätigkeit im öffentlichen Dienst nach abgeschlossener Fachrichtung und Abschlussart .....	137
Tab. A6.13b	Beschäftigungsverhältnis der aktuellen/letzten Tätigkeit im öffentlichen Dienst nach abgeschlossener Fachrichtung, Abschlussart und Geschlecht..	138
Tab. A6.14a	Berufliche Position in der aktuellen/letzten Tätigkeit nach abgeschlossener Fachrichtung und Abschlussart.....	139
Tab. A6.14b	Berufliche Position in der aktuellen/letzten Tätigkeit nach abgeschlossener Fachrichtung, Abschlussart und Geschlecht .....	141
Tab. A6.15a	Wanderung zwischen dem Hochschulland und dem Erwerbsland nach abgeschlossener Fachrichtung und Abschlussart .....	143
Tab. A6.15b	Wanderung zwischen dem Hochschulland und dem Erwerbsland nach abgeschlossener Fachrichtung, Abschlussart und Geschlecht.....	144
Tab. A6.16	Übersicht über die in der logistischen Regression (Tab. 7.1) verwendeten Kovariaten .....	145
Tab. A7.1a	Teilnahme und Bedarfe an Fort- und Weiterbildungen nach abgeschlossener Fachrichtung und Abschlussart.....	146
Tab. A7.1b	Teilnahme und Bedarfe an Fort- und Weiterbildungen nach abgeschlossener Fachrichtung, Abschlussart und Geschlecht.....	147
Tab. A8.1a	Partnerschaft nach abgeschlossener Fachrichtung und Abschlussart .....	148
Tab. A8.1b	Partnerschaft nach abgeschlossener Fachrichtung, Abschlussart und Geschlecht .....	149
Tab. A8.2	Anteile der Eltern nach abgeschlossener Fachrichtung und Abschlussart ....	150
Tab. A8.3	Anzahl der Kinder und Kinderwunsch nach abgeschlossener Fachrichtung, Abschlussart und Geschlecht.....	151
Tab. A9.1	Unterbrechung der Erwerbstätigkeit von Frauen und ihren Partnern nach abgeschlossener Fachrichtung und Abschlussart.....	153
Tab. A9.2	Unterbrechung der Erwerbstätigkeit von Befragten und ihrer Partner(innen) nach abgeschlossener Fachrichtung, Abschlussart und Geschlecht.....	153
Tab. A9.3a	Gewünschter Umfang der Unterbrechung nach abgeschlossener Fachrichtung und Abschlussart.....	154
Tab. A9.3b	Gewünschter Umfang der Unterbrechung nach abgeschlossener Fachrichtung, Abschlussart und Geschlecht .....	154
Tab. A9.4a	Kontakt zum Unternehmen während der Erwerbsunterbrechung nach abgeschlossener Fachrichtung und Abschlussart.....	155
Tab. A9.4b	Kontakt zum Unternehmen während der Erwerbsunterbrechung nach abgeschlossener Fachrichtung, Abschlussart und Geschlecht.....	157
Tab. A9.5a	Vorhaben und Realisierung des Wiedereinstiegs in Erwerbstätigkeit nach abgeschlossener Fachrichtung und Abschlussart.....	159
Tab. A9.5b	Vorhaben und Realisierung des Wiedereinstiegs in Erwerbstätigkeit nach abgeschlossener Fachrichtung, Abschlussart und Geschlecht.....	160
Tab. A10.1a	Abgeschlossene weitere akademische Qualifikation nach abgeschlossener Fachrichtung und Abschlussart.....	161
Tab. A10.1b	Abgeschlossene weitere akademische Qualifikation nach abgeschlossener Fachrichtung, Abschlussart und Geschlecht .....	162
Tab. A10.2	Fachlicher Zusammenhang zwischen Erststudium und weiterem Studium nach abgeschlossener Fachrichtung und Abschlussart .....	162

Tab. A10.3a	Teilnahme an und Umfang von Weiterbildungen nach abgeschlossener Fachrichtung und Abschlussart.....	163
Tab. A10.3b	Teilnahme an und Umfang von Weiterbildungen nach abgeschlossener Fachrichtung, Abschlussart und Geschlecht .....	164
Tab. A10.4a	Nutzen der wichtigsten Weiterbildung nach abgeschlossener Fachrichtung und Abschlussart.....	165
Tab. A10.4b	Nutzen der wichtigsten Weiterbildung nach abgeschlossener Fachrichtung, Abschlussart und Geschlecht .....	168
Tab. A10.5a	Häufigkeit von Lernformen bei der Arbeit nach abgeschlossener Fachrichtung und Abschlussart.....	170
Tab. A10.5b	Häufigkeit von Lernformen bei der Arbeit nach abgeschlossener Fachrichtung, Abschlussart und Geschlecht .....	171
Tab. A11.1	Promotionsaufnahme aus heutiger Sicht nach abgeschlossener Fachrichtung und Abschlussart.....	172
Tab. A11.2	Fachlicher Zusammenhang zwischen Studienfach und Promotion sowie zwischen Promotion und aktueller Beschäftigung nach abgeschlossener Fachrichtung und Abschlussart .....	172
Tab. A11.3	Institutioneller Rahmen der Promotion nach abgeschlossener Fachrichtung und Abschlussart.....	173
Tab. A11.4	Finanzierung der Promotion nach abgeschlossener Fachrichtung und Abschlussart .....	174
Tab. A11.5	Erarbeitungsform der Promotion nach abgeschlossener Fachrichtung und Abschlussart .....	175
Tab. A11.6	Ziele der Promotion nach abgeschlossener Fachrichtung und Abschlussart .....	176
Tab. A11.7	Nutzen der Promotion nach abgeschlossener Fachrichtung und Abschlussart .....	177
Tab. A11.8	Gesamtnutzen der Promotion nach abgeschlossener Fachrichtung und Abschlussart .....	178
Tab. A11.9	Gründe für die Unterbrechung bzw. den Abbruch der Promotion .....	178





## Anhang

### Tabellen und Abbildungen



## Beginn Tab. A1.1a

**Aktuelle Tätigkeit nach abgeschlossener Fachrichtung und Abschlussart (Befragungen 2001.2, 2001.3, 1997.2 und 1997.3, traditionelle Abschlüsse, Mehrfachnennung, in %)**

Frage 1.1: Welche der folgenden Tätigkeiten üben Sie derzeit aus?

Fachrichtung	Aktuelle Tätigkeit																
	Erwerbstätigkeit				Kurzfristige Beschäftigung				Referendariat (u. Ä.)				Praktikum				
	Welle	01.2	01.3	97.2	97.3	01.2	01.3	97.2	97.3	01.2	01.3	97.2	97.3	01.2	01.3	97.2	97.3
Fachhochschuldiplom																	
Agrar-, Ernährungswissenschaften	83	91	89	90	7	4	0	0	0	0	1	0	0	0	0	0	0
Architektur, Raumplanung	80	83	76	87	7	1	5	2	1	1	0	0	0	0	0	0	0
Bauingenieur-, Vermessungswesen	93	93	91	95	1	2	1	1	1	0	1	0	0	1	0	0	0
Elektrotechnik	97	100	97	98	0	0	0	0	0	0	1	0	0	0	0	0	0
Maschinenbau, Verfahrenstechnik	97	95	96	96	0	0	0	1	0	0	0	0	0	0	0	0	0
Wirtschaftsingenieurwesen <sup>1)</sup>	97	99	90	-	0	0	0	-	0	0	0	-	0	0	0	-	0
Informatik	94	98	98	94	2	0	0	0	0	0	0	0	0	0	0	0	0
Wirtschaftswissenschaften	88	90	88	87	1	2	1	2	0	0	0	0	0	0	0	0	0
Sozialwesen	81	82	79	83	3	2	1	2	1	1	1	0	0	0	0	0	0
Fachhochschuldiplom insg. <sup>2)</sup>	89	91	89	91	2	1	1	1	0	0	0	0	0	0	0	0	0
Universitätsabschluss, traditionell																	
Agrar-, Ernährungswissenschaften	82	83	73	85	2	0	3	1	0	0	3	0	0	0	0	0	0
Architektur, Raumplanung	80	83	76	87	2	1	3	1	0	0	6	0	0	0	0	0	0
Bauingenieur-, Vermessungswesen	90	93	89	92	1	0	0	0	1	0	1	0	0	0	0	0	0
Elektrotechnik	89	95	98	97	0	0	0	0	2	0	0	1	0	0	0	0	0
Maschinenbau, Verfahrenstechnik	92	94	94	98	1	0	1	0	1	0	0	0	0	0	0	0	0
Wirtschaftsingenieurwesen	89	92	95	95	0	0	0	0	3	0	0	0	0	0	0	0	0
Physik	83	95	91	97	0	0	2	0	2	1	0	1	0	0	0	0	0
Biologie	61	81	79	76	2	0	1	1	2	0	3	0	3	0	0	0	0
Chemie	87	90	89	91	0	0	1	1	0	0	1	0	0	0	0	0	0
Pharmazie, Lebensmittelchemie	90	88	82	89	3	0	4	2	0	0	0	0	0	0	0	0	0
Mathematik	86	95	90	89	3	0	1	1	0	0	0	0	0	0	0	0	0
Informatik	92	97	92	96	1	0	1	0	0	0	0	1	0	0	0	0	0
Geographie	79	96	75	79	0	0	3	6	0	0	0	0	0	0	0	1	0
Humanmedizin	84	85	86	92	1	1	0	1	0	0	0	0	0	0	0	0	0
Zahnmedizin <sup>1)</sup>	93	-	-	-	2	-	-	-	0	-	-	-	0	-	-	-	-
Veterinärmedizin	79	78	84	84	0	0	2	2	0	4	2	0	0	0	0	0	0
Psychologie	85	85	86	88	1	1	1	0	0	0	2	0	0	0	0	2	0
Pädagogik	81	85	81	87	3	1	2	4	0	0	1	0	0	0	0	0	0
Sprach-, Kulturwissenschaften	85	90	84	89	0	0	0	0	3	0	12	0	0	0	0	0	0
Sozial-, Politikwissenschaften	86	89	78	81	5	2	2	0	0	0	2	0	0	0	0	0	0
Rechtswissenschaft	87	92	88	90	4	0	1	0	4	0	2	0	1	0	0	0	0
Wirtschaftswissenschaften	90	92	91	92	0	0	1	1	0	0	0	1	0	0	0	0	0
Lehramt Primarstufe, Sonderschule	87	81	83	79	2	0	1	1	0	0	1	0	0	0	0	1	1
Lehramt Realschule, Sek. I	84	94	87	89	0	0	2	0	1	0	0	0	0	0	0	0	0
Lehramt Gymnasium, Berufsschule	85	83	86	88	2	0	1	1	6	1	2	0	0	0	0	0	0
Magister	78	83	77	81	8	1	5	5	2	0	1	0	2	0	0	0	0
Universitätsabschluss insg. <sup>2)</sup>	85	88	86	89	2	0	2	1	1	0	1	0	0	0	0	0	0

Prüfungsjahrgänge 1997 und 2001, 2. und 3. Befragungen ca. fünf und zehn Jahre nach dem Abschluss

HIS-HF Absolventenuntersuchung 2013

1) wegen zu geringer Fallzahlen teilweise nicht dokumentiert

2) inkl. sonstiger, nicht ausgewiesener Fachrichtungen

Forts. 1 Tab. A1.1a

**Aktuelle Tätigkeit nach abgeschlossener Fachrichtung und Abschlussart** (Befragungen 2001.2, 2001.3, 1997.2 und 1997.3, traditionelle Abschlüsse, Mehrfachnennung, in %)

Frage 1.1: Welche der folgenden Tätigkeiten üben Sie derzeit aus?

Fachrichtung	Welle	Aktuelle Tätigkeit															
		Umschulung/ Berufsausbildung				Studium				Doktorand(in)				Habilitand(in)/ Juniorprofessor(in) <sup>1)</sup>			
		01.2	01.3	97.2	97.3	01.2	01.3	97.2	97.3	01.2	01.3	97.2	97.3	01.2	01.3	97.2	97.3
Fachhochschuldiplom																	
Agrar-, Ernährungswissenschaften		2	0	0	0	0	1	1	1	1	0	3	0	0	0	0	
Architektur, Raumplanung		0	1	0	0	2	0	4	0	2	0	0	0	0	0	0	
Bauingenieur-, Vermessungswesen		0	1	0	0	3	1	4	1	1	0	0	1	0	0	0	
Elektrotechnik		0	0	0	0	2	3	3	0	2	0	1	1	0	0	0	
Maschinenbau, Verfahrenstechnik		0	0	0	0	1	1	4	3	2	1	1	1	0	0	0	
Wirtschaftsingenieurwesen <sup>2)</sup>		0	0	0	-	7	0	2	-	0	0	0	-	0	0	-	
Informatik		0	0	0	0	2	4	1	1	4	1	5	1	0	2	0	
Wirtschaftswissenschaften		0	0	0	0	2	2	2	1	2	1	1	0	0	1	0	
Sozialwesen		0	0	0	0	7	3	8	1	2	0	0	1	0	0	0	
Fachhochschuldiplom insg. <sup>3)</sup>		0	0	0	0	3	2	3	1	2	1	1	1	0	0	0	
Universitätsabschluss, traditionell																	
Agrar-, Ernährungswissenschaften		1	0	0	0	0	2	8	0	4	0	10	3	0	2	0	
Architektur, Raumplanung		1	0	0	0	0	1	3	0	8	7	3	0	0	0	0	
Bauingenieur-, Vermessungswesen		0	0	0	0	3	0	3	3	10	3	5	0	1	0	0	
Elektrotechnik		0	0	0	0	2	0	3	0	15	0	9	1	0	2	0	
Maschinenbau, Verfahrenstechnik		0	0	0	0	2	2	5	0	17	6	15	1	0	2	0	
Wirtschaftsingenieurwesen		0	3	1	0	0	0	1	1	6	0	5	0	0	4	2	
Physik		1	0	1	0	0	0	2	0	8	0	11	2	1	5	3	
Biologie		0	0	0	0	0	2	3	6	12	1	17	1	0	2	3	
Chemie		1	0	3	0	2	0	1	0	7	0	6	0	5	9	3	
Pharmazie, Lebensmittelchemie		0	0	0	0	1	1	0	0	0	4	4	0	0	0	0	
Mathematik		0	0	0	1	3	0	3	1	4	0	7	1	2	4	5	
Informatik		0	0	0	1	4	1	0	0	9	1	8	1	3	3	2	
Geographie		0	0	0	0	3	0	3	1	5	3	8	1	3	7	1	
Humanmedizin		1	0	5	2	0	1	1	0	7	8	12	2	1	5	2	
Zahnmedizin <sup>2)</sup>		2	-	-	-	0	-	-	-	12	-	-	-	0	-	-	
Veterinärmedizin		0	0	1	0	0	0	0	0	17	1	28	3	1	6	1	
Psychologie		2	0	2	5	0	1	1	1	9	3	10	5	0	5	8	
Pädagogik		1	1	0	0	2	1	5	2	7	3	7	2	0	1	0	
Sprach-, Kulturwissenschaften		0	0	0	1	0	2	5	3	14	7	10	2	0	3	0	
Sozial-, Politikwissenschaften		0	0	0	0	5	1	5	0	10	2	10	2	0	5	2	
Rechtswissenschaft		0	0	0	0	0	1	4	1	14	6	10	1	0	2	0	
Wirtschaftswissenschaften		0	0	0	0	3	0	2	0	5	2	4	0	0	1	0	
Lehramt Primarstufe, Sonderschule		0	0	0	0	2	0	4	1	1	0	2	1	0	0	0	
Lehramt Realschule, Sek. I		0	0	0	0	1	0	1	2	2	2	1	3	0	0	0	
Lehramt Gymnasium, Berufsschule		0	0	0	0	1	1	5	1	4	2	8	2	1	3	2	
Magister		0	1	0	1	3	1	3	1	16	6	15	3	0	3	2	
Universitätsabschluss insg. <sup>3)</sup>		0	0	1	0	1	1	3	1	8	3	9	1	1	2	1	

Prüfungsjahrgänge 1997 und 2001, 2. und 3. Befragungen ca. fünf und zehn Jahre nach dem Abschluss

HIS-HF Absolventenuntersuchung 2013

1) in 1997.2 nur Habilitation(in) erfragt

2) wegen zu geringer Fallzahlen teilweise nicht dokumentiert

3) inkl. sonstiger, nicht ausgewiesener Fachrichtungen

Forts. 2 Tab. A1.1a

**Aktuelle Tätigkeit nach abgeschlossener Fachrichtung und Abschlussart (Befragungen 2001.2, 2001.3, 1997.2 und 1997.3, traditionelle Abschlüsse, Mehrfachnennung, in %)**

Frage 1.1: Welche der folgenden Tätigkeiten üben Sie derzeit aus?

Fachrichtung	Aktuelle Tätigkeit															
	„Post-Doc“ <sup>1)</sup>				Suche nach Erwerbstätigkeit				Elternzeit/Erziehungsurlaub				Hausfrau/Hausmann			
	01.2	01.3	97.2	97.3	01.2	01.3	97.2	97.3	01.2	01.3	97.2	97.3	01.2	01.3	97.2	97.3
Fachhochschuldiplom																
Agrar-, Ernährungswissenschaften	0	1	-	0	6	5	4	1	13	5	9	10	16	3	5	8
Architektur, Raumplanung	0	0	-	0	9	3	6	5	6	10	10	10	9	6	10	10
Bauingenieur-, Vermessungswesen	0	0	-	0	4	2	3	3	5	7	4	6	1	2	2	5
Elektrotechnik	0	0	-	0	7	0	4	7	1	1	2	3	1	0	0	0
Maschinenbau, Verfahrenstechnik	0	0	-	0	6	2	4	6	2	5	2	4	1	1	1	3
Wirtschaftsingenieurwesen <sup>2)</sup>	0	0	-	-	5	5	3	-	3	1	5	-	0	1	0	-
Informatik	0	2	-	0	7	3	1	4	3	5	0	4	0	1	1	1
Wirtschaftswissenschaften	0	0	-	0	7	3	3	4	8	8	11	14	4	3	2	7
Sozialwesen	0	1	-	0	10	5	10	11	10	11	12	12	5	6	11	13
<b>Fachhochschuldiplom insg.<sup>3)</sup></b>	<b>0</b>	<b>0</b>	<b>-</b>	<b>0</b>	<b>7</b>	<b>3</b>	<b>5</b>	<b>6</b>	<b>6</b>	<b>7</b>	<b>7</b>	<b>8</b>	<b>4</b>	<b>3</b>	<b>4</b>	<b>6</b>
Universitätsabschluss, traditionell																
Agrar-, Ernährungswissenschaften	5	2	-	4	17	8	8	6	9	15	12	9	4	3	2	8
Architektur, Raumplanung	0	0	-	0	10	1	7	7	15	20	11	12	4	4	2	4
Bauingenieur-, Vermessungswesen	0	0	-	0	4	5	10	5	4	8	6	8	1	1	2	3
Elektrotechnik	2	0	-	1	3	2	3	3	1	3	1	1	2	1	0	0
Maschinenbau, Verfahrenstechnik	1	1	-	2	7	2	4	4	3	5	2	2	0	0	1	1
Wirtschaftsingenieurwesen	0	0	-	0	3	2	8	5	4	5	3	5	1	2	1	1
Physik	27	10	-	4	10	3	6	3	2	6	1	4	2	0	0	0
Biologie	23	15	-	6	16	10	7	10	9	12	16	19	11	5	8	17
Chemie	31	15	-	6	11	2	9	4	3	11	2	7	1	3	2	3
Pharmazie, Lebensmittelchemie	0	0	-	0	1	5	2	2	11	12	19	11	1	0	9	17
Mathematik	11	6	-	2	4	7	4	1	8	6	6	7	0	1	3	5
Informatik	3	1	-	0	4	7	4	7	1	1	7	6	1	1	2	4
Geographie	8	7	-	0	6	12	10	7	9	9	10	10	5	0	11	14
Humanmedizin	6	1	-	2	4	5	4	3	13	13	11	7	5	4	4	5
Zahnmedizin <sup>2)</sup>	0	-	-	-	13	-	-	-	2	-	-	-	4	-	-	-
Veterinärmedizin	11	3	-	2	1	0	2	7	9	16	9	17	8	2	7	8
Psychologie	2	1	-	1	9	10	6	4	12	11	11	12	3	4	4	9
Pädagogik	0	0	-	1	5	5	8	4	10	8	10	12	9	10	6	7
Sprach-, Kulturwissenschaften	0	1	-	0	7	1	4	3	15	11	7	11	4	4	3	5
Sozial-, Politikwissenschaften	3	4	-	2	12	6	6	5	4	12	8	15	5	0	6	13
Rechtswissenschaft	0	0	-	0	14	7	7	2	5	10	5	10	1	0	1	5
Wirtschaftswissenschaften	1	1	-	0	5	2	5	4	7	7	7	9	2	1	2	5
Lehramt Primarstufe, Sonderschule	0	0	-	0	2	0	3	2	13	22	14	25	5	3	6	12
Lehramt Realschule, Sek. I	0	0	-	0	0	0	4	3	19	16	9	15	3	0	1	5
Lehramt Gymnasium, Berufsschule	4	1	-	1	5	2	3	2	8	20	10	12	3	1	3	9
Magister	2	2	-	1	13	9	13	14	8	9	7	10	7	3	9	14
<b>Universitätsabschluss insg.<sup>3)</sup></b>	<b>3</b>	<b>2</b>	<b>-</b>	<b>1</b>	<b>7</b>	<b>4</b>	<b>6</b>	<b>5</b>	<b>9</b>	<b>12</b>	<b>8</b>	<b>10</b>	<b>4</b>	<b>2</b>	<b>4</b>	<b>7</b>

Prüfungsjahrgänge 1997 und 2001, 2. und 3. Befragungen ca. fünf und zehn Jahre nach dem Abschluss

HIS-HF Absolventenuntersuchung 2013

1) für die Befragung 1997.2 nicht erhoben

2) wegen zu geringer Fallzahlen teilweise nicht dokumentiert

3) inkl. sonstiger, nicht ausgewiesener Fachrichtungen

Forts. 3 Tab. A1.1a

**Aktuelle Tätigkeit nach abgeschlossener Fachrichtung und Abschlussart** (Befragungen 2001.2, 2001.3, 1997.2 und 1997.3, traditionelle Abschlüsse, Mehrfachnennung, in %)

Frage 1.1: Welche der folgenden Tätigkeiten üben Sie derzeit aus?

		Aktuelle Tätigkeit											
Fachrichtung	Welle	In Fort- bzw. Weiterbildung				Arbeitslos				Sonstiges			
		01.2	01.3	97.2	97.3	01.2	01.3	97.2	97.3	01.2	01.3	97.2	97.3
Fachhochschuldiplom													
Agrar-, Ernährungswissenschaften		5	0	1	0	5	1	1	0	2	0	0	2
Architektur, Raumplanung		2	2	0	0	9	2	11	1	2	0	2	5
Bauingenieur-, Vermessungswesen		2	2	0	0	1	1	2	1	1	1	0	0
Elektrotechnik		0	0	1	1	1	0	1	1	1	0	0	1
Maschinenbau, Verfahrenstechnik		2	1	1	2	1	1	1	0	1	0	1	1
Wirtschaftsingenieurwesen <sup>1)</sup>		0	0	0	-	0	0	3	-	0	0	0	-
Informatik		2	2	0	1	2	0	1	1	0	0	0	1
Wirtschaftswissenschaften		1	1	3	3	3	2	3	0	2	2	1	2
Sozialwesen		5	2	10	6	4	1	3	1	2	4	3	4
Fachhochschuldiplom insg. <sup>2)</sup>		2	1	3	2	3	1	3	1	1	1	1	2
Universitätsabschluss, traditionell													
Agrar-, Ernährungswissenschaften		1	4	1	0	9	2	4	3	0	0	1	4
Architektur, Raumplanung		6	0	2	4	3	0	8	2	2	0	2	6
Bauingenieur-, Vermessungswesen		1	0	2	0	1	1	5	3	0	0	0	0
Elektrotechnik		0	0	0	1	3	1	1	1	0	0	0	1
Maschinenbau, Verfahrenstechnik		2	0	1	1	3	0	1	0	1	3	0	1
Wirtschaftsingenieurwesen		0	0	1	0	1	1	3	0	2	0	1	1
Physik		2	0	1	0	3	1	3	0	0	0	1	0
Biologie		2	2	3	0	13	7	3	4	3	2	2	2
Chemie		4	0	1	2	3	0	3	0	0	1	0	2
Pharmazie, Lebensmittelchemie		6	5	2	5	0	4	0	0	0	0	4	2
Mathematik		0	1	0	1	3	0	3	2	0	0	0	2
Informatik		1	0	1	1	4	1	1	0	0	0	0	0
Geographie		5	1	1	1	8	1	9	1	1	0	3	4
Humanmedizin		23	8	15	6	0	1	4	1	0	2	1	2
Zahnmedizin <sup>1)</sup>		13	-	-	-	1	-	-	-	4	-	-	-
Veterinärmedizin		8	8	3	2	2	6	2	0	1	0	0	2
Psychologie		15	8	18	11	2	3	1	1	4	1	0	0
Pädagogik		4	4	7	3	1	1	2	3	4	0	3	3
Sprach-, Kulturwissenschaften		5	2	1	2	0	1	1	1	1	1	0	0
Sozial-, Politikwissenschaften		1	2	3	2	1	1	6	2	1	0	0	0
Rechtswissenschaft		6	5	2	1	4	0	4	1	2	0	1	1
Wirtschaftswissenschaften		2	1	1	0	2	2	2	0	2	1	0	1
Lehramt Primarstufe, Sonderschule		2	1	2	3	0	0	2	0	1	2	0	2
Lehramt Realschule, Sek. I		0	0	0	2	0	0	1	2	0	0	0	3
Lehramt Gymnasium, Berufsschule		2	0	1	2	1	0	2	1	1	1	0	3
Magister		4	1	1	1	3	4	6	4	3	2	2	4
Universitätsabschluss insg. <sup>2)</sup>		5	2	3	2	2	1	3	1	2	1	1	2

Prüfungsjahrgänge 1997 und 2001, 2. und 3. Befragungen ca. fünf und zehn Jahre nach dem Abschluss

HIS-HF Absolventenuntersuchung 2013

<sup>1)</sup> wegen zu geringer Fallzahlen teilweise nicht dokumentiert

<sup>2)</sup> inkl. sonstiger, nicht ausgewiesener Fachrichtungen

## Beginn Tab. A1.1b

**Aktuelle Tätigkeit nach abgeschlossener Fachrichtung, Abschlussart und Geschlecht** (Befragungen 2001.2 und 2001.3, traditionelle Abschlüsse, Mehrfachnennung, in %)

Frage 1.1: Welche der folgenden Tätigkeiten üben Sie derzeit aus?

Fachrichtung		Aktuelle Tätigkeit															
		Erwerbstätigkeit				Kurzfristige Beschäftigung				Referendariat (u. Ä.)				Praktikum			
		weiblich		männlich		weiblich		männlich		weiblich		männlich		weiblich		männlich	
		01.2	01.3	01.2	01.3	01.2	01.3	01.2	01.3	01.2	01.3	01.2	01.3	01.2	01.3	01.2	01.3
Fachhochschuldiplom																	
Agrar-, Ernährungswissenschaften <sup>1)</sup>		84	95	-	-	3	0	-	-	0	0	-	-	0	0	-	-
Architektur, Bauingenieurwesen		80	75	91	98	5	1	3	1	1	1	1	0	0	1	0	0
Ingenieurwissenschaften		87	89	98	98	1	1	0	0	0	0	0	0	0	0	0	0
Informatik <sup>1)</sup>		80	87	96	-	2	0	2	-	0	0	0	-	0	0	0	-
Wirtschaftswissenschaften		79	84	96	95	3	4	0	0	0	0	0	0	0	0	0	0
Sozialwesen		78	76	88	100	4	3	3	0	1	1	2	0	0	0	0	0
<b>Fachhochschuldiplom insg. <sup>2)</sup></b>		<b>80</b>	<b>81</b>	<b>95</b>	<b>98</b>	<b>4</b>	<b>3</b>	<b>1</b>	<b>0</b>	<b>0</b>	<b>1</b>	<b>0</b>	<b>0</b>	<b>0</b>	<b>0</b>	<b>0</b>	<b>0</b>
Universitätsabschluss, traditionell																	
Agrar-, Ernährungswissenschaften <sup>1)</sup>		79	65	-	-	0	0	-	-	1	0	-	-	0	0	-	-
Architektur, Bauingenieurwesen		75	79	93	95	3	1	0	0	0	0	1	0	0	0	0	0
Ingenieurwissenschaften		78	73	92	96	0	0	1	0	3	0	1	0	0	0	0	0
Informatik <sup>1)</sup>		91	-	92	97	0	-	1	0	0	-	0	0	0	-	0	0
Naturwissenschaften		58	78	85	94	2	0	0	0	2	0	1	0	0	0	2	0
Mathematik <sup>1)</sup>		70	82	-	-	2	0	-	-	0	0	-	-	0	0	-	-
Pharmazie, Lebensmittelchemie <sup>1)</sup>		87	89	-	-	4	0	-	-	0	0	-	-	0	0	-	-
Psychologie, Pädagogik <sup>1)</sup>		78	80	-	-	3	2	-	-	0	0	-	-	0	0	-	-
Magister		71	75	89	97	10	1	3	0	1	0	5	0	1	0	3	0
Sozial-, Politikwissenschaften <sup>1)</sup>		83	85	90	-	6	2	4	-	0	0	0	-	0	0	0	-
Wirtschaftswissenschaften		81	81	96	99	0	0	1	0	1	0	0	0	0	0	0	0
Lehramt		82	77	95	99	2	0	0	0	2	0	4	0	0	0	0	0
Rechtswissenschaft		87	91	87	93	9	0	0	0	1	0	6	0	1	0	0	0
Humanmedizin		71	76	99	95	2	0	0	2	0	0	0	0	0	0	0	0
Veterinärmedizin <sup>1)</sup>		-	-	-	-	-	-	-	-	-	-	-	-	-	-	-	-
<b>Universitätsabschluss insg. <sup>2)</sup></b>		<b>78</b>	<b>79</b>	<b>92</b>	<b>97</b>	<b>4</b>	<b>0</b>	<b>1</b>	<b>0</b>	<b>1</b>	<b>0</b>	<b>2</b>	<b>0</b>	<b>0</b>	<b>0</b>	<b>0</b>	<b>0</b>

Prüfungsjahrgang 2001, 2. und 3. Befragung ca. fünf und zehn Jahre nach dem Abschluss

HIS-HF Absolventenuntersuchung 2013

<sup>1)</sup> wegen zu geringer Fallzahlen teilweise nicht dokumentiert<sup>2)</sup> inkl. sonstiger, nicht ausgewiesener Fachrichtungen

## Forts. 1 Tab. A1.1b

**Aktuelle Tätigkeit nach abgeschlossener Fachrichtung, Abschlussart und Geschlecht** (Befragungen 2001.2 und 2001.3, traditionelle Abschlüsse, Mehrfachnennung, in %)

Frage 1.1: Welche der folgenden Tätigkeiten üben Sie derzeit aus?

Fachrichtung		Aktuelle Tätigkeit															
		Umschulung/ Berufsausbildung				Studium				Doktorand(in)				Habilitand(in)/ Juniorprofessor(in)			
		Geschlecht															
		Welle															
		weiblich	männlich	weiblich	männlich	weiblich	männlich	weiblich	männlich	weiblich	männlich	weiblich	männlich	weiblich	männlich		
		01.2	01.3	01.2	01.3	01.2	01.3	01.2	01.3	01.2	01.3	01.2	01.3	01.2	01.3		
Fachhochschuldiplom																	
Agrar-, Ernährungswissenschaften <sup>1)</sup>		1	0	-	-	0	1	-	-	0	2	-	-	0	0	-	-
Architektur, Bauingenieurwesen		0	1	0	1	3	0	3	1	0	0	2	0	0	0	0	0
Ingenieurwissenschaften		0	0	0	0	3	2	2	1	1	4	2	0	0	0	0	0
Informatik <sup>1)</sup>		0	0	0	-	1	0	2	-	3	4	4	-	0	0	0	-
Wirtschaftswissenschaften		0	0	0	0	0	1	4	3	0	0	5	1	0	0	0	1
Sozialwesen		1	1	0	0	6	2	8	5	2	0	3	2	0	0	0	2
Fachhochschuldiplom insg. <sup>2)</sup>		0	0	0	0	4	2	3	2	1	1	3	1	0	0	0	1
Universitätsabschluss, traditionell																	
Agrar-, Ernährungswissenschaften <sup>1)</sup>		3	0	-	-	0	0	-	-	3	0	-	-	0	0	-	-
Architektur, Bauingenieurwesen		1	0	0	0	0	1	2	0	5	1	13	8	0	0	1	0
Ingenieurwissenschaften		0	0	0	0	4	2	1	1	14	4	15	3	0	2	0	2
Informatik <sup>1)</sup>		0	-	0	0	3	-	4	1	16	-	8	1	3	-	3	3
Naturwissenschaften		1	0	1	0	0	2	1	0	11	0	8	1	0	2	3	7
Mathematik <sup>1)</sup>		2	0	-	-	5	0	-	-	13	0	-	-	2	5	-	-
Pharmazie, Lebensmittelchemie <sup>1)</sup>		0	0	-	-	1	1	-	-	1	0	-	-	0	0	-	-
Psychologie, Pädagogik <sup>1)</sup>		2	1	-	-	1	1	-	-	5	3	-	-	0	1	-	-
Magister		0	2	0	0	3	2	3	0	15	7	17	4	0	2	1	5
Sozial-, Politikwissenschaften <sup>1)</sup>		0	0	0	-	6	2	5	-	9	1	11	-	0	5	0	-
Wirtschaftswissenschaften		0	0	0	0	3	0	3	0	3	0	6	3	0	0	1	2
Lehramt		0	0	0	0	1	0	1	1	1	0	5	4	0	0	1	4
Rechtswissenschaft		0	0	0	0	0	1	0	1	9	3	18	8	0	1	0	2
Humanmedizin		1	0	1	0	1	2	0	0	8	10	6	6	0	3	1	6
Veterinärmedizin <sup>1)</sup>		-	-	-	-	-	-	-	-	-	-	-	-	-	-	-	-
Universitätsabschluss insg. <sup>2)</sup>		1	0	0	0	2	1	1	1	7	3	10	4	0	1	1	4

Prüfungsjahrgang 2001, 2. und 3. Befragung ca. fünf und zehn Jahre nach dem Abschluss

HIS-HF Absolventenuntersuchung 2013

<sup>1)</sup> wegen zu geringer Fallzahlen teilweise nicht dokumentiert<sup>2)</sup> inkl. sonstiger, nicht ausgewiesener Fachrichtungen



Forts. 2 Tab. A1.1b

**Aktuelle Tätigkeit nach abgeschlossener Fachrichtung, Abschlussart und Geschlecht** (Befragungen 2001.2 und 2001.3, traditionelle Abschlüsse, Mehrfachnennung, in %)

Frage 1.1: Welche der folgenden Tätigkeiten üben Sie derzeit aus?

		Aktuelle Tätigkeit															
Fachrichtung	Geschlecht  Welle	„Post-Doc“				Suche nach Erwerbstätigkeit				Elternzeit/ Erziehungsurlaub				Hausfrau/Hausmann			
		weiblich		männlich		weiblich		männlich		weiblich		männlich		weiblich		männlich	
		01.2	01.3	01.2	01.3	01.2	01.3	01.2	01.3	01.2	01.3	01.2	01.3	01.2	01.3	01.2	01.3
Fachhochschuldiplom																	
Agrar-, Ernährungswissenschaften <sup>1)</sup>		0	0	-	-	5	4	-	-	16	4	-	-	19	3	-	-
Architektur, Bauingenieurwesen		0	0	0	0	5	4	7	2	13	18	0	1	7	9	4	1
Ingenieurwissenschaften		0	0	0	0	5	5	6	2	16	12	0	2	6	5	0	0
Informatik <sup>1)</sup>		1	0	0	-	4	4	7	-	11	21	2	-	2	4	0	-
Wirtschaftswissenschaften		0	0	0	0	9	6	5	1	16	14	0	1	7	7	1	0
Sozialwesen		0	1	0	2	8	6	16	4	13	15	2	0	7	7	0	0
Fachhochschuldiplom insg. <sup>2)</sup>		0	0	0	0	7	5	7	2	15	15	1	2	8	7	1	0
Universitätsabschluss, traditionell																	
Agrar-, Ernährungswissenschaften <sup>1)</sup>		3	0	-	-	16	13	-	-	21	31	-	-	5	8	-	-
Architektur, Bauingenieurwesen		0	0	0	0	6	2	8	3	22	26	0	5	6	6	0	0
Ingenieurwissenschaften		3	3	1	0	8	5	5	2	18	24	1	2	8	8	0	0
Informatik <sup>1)</sup>		6	-	3	1	6	-	3	7	9	-	0	0	0	-	1	1
Naturwissenschaften		17	14	34	13	19	9	8	4	12	19	0	3	13	8	1	0
Mathematik <sup>1)</sup>		2	14	-	-	8	16	-	-	22	22	-	-	2	5	-	-
Pharmazie, Lebensmittelchemie <sup>1)</sup>		0	0	-	-	1	0	-	-	14	16	-	-	2	0	-	-
Psychologie, Pädagogik <sup>1)</sup>		1	1	-	-	7	8	-	-	14	13	-	-	9	10	-	-
Magister		2	0	3	5	13	10	14	7	12	13	0	1	7	5	5	0
Sozial-, Politikwissenschaften <sup>1)</sup>		4	3	2	-	14	7	8	-	6	17	1	-	7	0	3	-
Wirtschaftswissenschaften		0	0	1	1	6	4	5	1	18	18	0	0	6	3	0	0
Lehramt		1	0	4	1	3	1	3	0	16	28	0	4	6	3	0	0
Rechtswissenschaft		0	0	0	0	10	7	17	7	9	14	1	7	1	0	0	0
Humanmedizin		1	1	11	2	5	4	3	5	26	23	0	2	10	4	0	3
Veterinärmedizin <sup>1)</sup>		-	-	-	-	-	-	-	-	-	-	-	-	-	-	-	-
Universitätsabschluss insg. <sup>2)</sup>		2	1	5	2	7	5	7	4	16	20	0	3	7	4	1	1

Prüfungsjahrgang 2001, 2. und 3. Befragung ca. fünf und zehn Jahre nach dem Abschluss

HIS-HF Absolventenuntersuchung 2013

<sup>1)</sup> wegen zu geringer Fallzahlen teilweise nicht dokumentiert<sup>2)</sup> inkl. sonstiger, nicht ausgewiesener Fachrichtungen

Forts. 3 Tab. A1.1b

**Aktuelle Tätigkeit nach abgeschlossener Fachrichtung, Abschlussart und Geschlecht** (Befragungen 2001.2 und 2001.3, traditionelle Abschlüsse, Mehrfachnennung, in %)

Frage 1.1: Welche der folgenden Tätigkeiten üben Sie derzeit aus?

Fachrichtung		Aktuelle Tätigkeit											
		In Fort- bzw. Weiterbildung				Arbeitslos				Sonstiges			
		weiblich		männlich		weiblich		männlich		weiblich	männlich		
		01.2	01.3	01.2	01.3	01.2	01.3	01.2	01.3	01.2	01.3		
Geschlecht													
Welle													
Fachhochschuldiplom													
Agrar-, Ernährungswissenschaften <sup>1)</sup>		6	0	-	-	4	0	-	-	3	0	-	-
Architektur, Bauingenieurwesen		3	3	1	2	5	0	5	2	1	1	2	0
Ingenieurwissenschaften		0	0	1	0	1	1	1	0	0	3	1	0
Informatik <sup>1)</sup>		3	0	2	-	3	3	2	-	1	3	0	-
Wirtschaftswissenschaften		1	1	1	1	4	2	1	1	1	1	3	3
Sozialwesen		5	2	5	2	4	2	3	0	3	5	0	0
Fachhochschuldiplom insg. <sup>2)</sup>		3	2	2	1	4	1	2	1	1	3	1	1
Universitätsabschluss, traditionell													
Agrar-, Ernährungswissenschaften <sup>1)</sup>		2	3	-	-	3	4	-	-	1	0	-	-
Architektur, Bauingenieurwesen		3	0	4	0	4	1	1	0	2	0	0	0
Ingenieurwissenschaften		2	0	1	0	3	3	3	0	0	0	1	2
Informatik <sup>1)</sup>		0	-	1	0	3	-	4	1	0	-	0	0
Naturwissenschaften		2	1	3	1	12	4	4	3	4	2	0	0
Mathematik <sup>1)</sup>		0	3	-	-	10	2	-	-	0	0	-	-
Pharmazie, Lebensmittelchemie <sup>1)</sup>		8	4	-	-	0	0	-	-	0	0	-	-
Psychologie, Pädagogik <sup>1)</sup>		10	7	-	-	2	2	-	-	4	1	-	-
Magister		5	1	2	1	5	5	0	1	4	3	1	1
Sozial-, Politikwissenschaften <sup>1)</sup>		1	3	0	-	1	2	2	-	1	0	0	-
Wirtschaftswissenschaften		3	1	2	1	2	5	1	0	3	1	2	1
Lehramt		1	1	2	0	1	0	0	0	0	2	1	1
Rechtswissenschaft		3	5	7	4	6	0	2	0	1	0	2	0
Humanmedizin		22	8	24	8	0	1	0	2	1	3	0	0
Veterinärmedizin <sup>1)</sup>		-	-	-	-	-	-	-	-	-	-	-	-
Universitätsabschluss insg. <sup>2)</sup>		6	3	4	2	3	2	2	1	2	1	1	0

Prüfungsjahrgang 2001, 2. und 3. Befragung ca. fünf und zehn Jahre nach dem Abschluss

HIS-HF Absolventenuntersuchung 2013

1) wegen zu geringer Fallzahlen teilweise nicht dokumentiert

2) inkl. sonstiger, nicht ausgewiesener Fachrichtungen

Tab. A1.2a

**Perspektiven der gegenwärtigen Tätigkeit nach abgeschlossener Fachrichtung und Abschlussart** (Befragungen 2001.1, 2001.2, 2001.3, 1997.1, 1997.2 und 1997.3, traditionelle Abschlüsse, nur Erwerbstätige, in %)  
Frage 1.2: Wie würden Sie Ihre derzeitige Tätigkeit bzw. Situation bezeichnen?

Fachrichtung		Perspektiven gegenwärtiger Tätigkeit <sup>1)</sup>																	
		Kurzfristig						Voraussichtlich mittelfristig						Vermutlich langfristig stabil					
		Welle	01.1	01.2	01.3	97.1	97.2	97.3	01.1	01.2	01.3	97.1	97.2	97.3	01.1	01.2	01.3	97.1	97.2
Fachhochschuldiplom																			
Agrar-, Ernährungswissenschaften	23	0	5	16	4	1	60	61	42	48	52	40	17	39	53	36	44	59	
Architektur, Raumplanung	16	7	3	29	4	5	64	63	53	52	56	40	20	30	45	19	41	55	
Bauingenieur-, Vermessungswesen	13	4	3	11	1	2	51	44	33	55	47	36	36	52	64	35	51	62	
Elektrotechnik	10	2	2	15	2	3	54	42	30	56	40	33	36	57	68	30	58	64	
Maschinenbau, Verfahrenstechnik	8	4	1	13	2	4	54	45	40	55	43	30	39	51	58	32	55	66	
Wirtschaftsingenieurwesen <sup>2)</sup>	4	1	3	10	6	-	58	46	22	68	51	-	37	53	75	22	44	-	
Informatik	10	4	3	7	6	0	51	47	34	57	42	33	38	49	63	37	52	67	
Wirtschaftswissenschaften	9	6	4	17	4	5	53	44	38	61	54	41	38	50	58	22	42	54	
Sozialwesen	23	8	5	24	7	5	53	47	37	60	51	44	24	44	59	16	42	52	
Fachhochschuldiplom insg. <sup>3)</sup>	13	5	3	15	4	4	54	47	38	57	47	36	33	48	59	28	49	60	
Universitätsabschluss, traditionell																			
Agrar-, Ernährungswissenschaften	15	12	7	29	13	7	62	48	41	47	41	44	23	40	52	24	46	49	
Architektur, Raumplanung	21	0	9	24	9	14	56	63	32	69	63	41	24	37	59	8	28	45	
Bauingenieur-, Vermessungswesen	9	8	6	19	4	3	67	48	31	64	55	38	23	44	62	17	41	59	
Elektrotechnik	7	6	2	10	3	3	65	47	35	68	55	43	28	47	62	22	42	54	
Maschinenbau, Verfahrenstechnik	10	7	3	15	5	2	66	47	30	61	46	33	24	46	66	24	49	65	
Wirtschaftsingenieurwesen <sup>2)</sup>	10	5	-	12	7	1	62	65	-	65	57	35	28	30	-	23	36	64	
Physik	17	16	6	27	13	3	69	45	34	57	46	38	14	38	60	16	41	58	
Biologie <sup>2)</sup>	22	30	16	42	14	-	67	29	38	58	58	-	10	41	46	0	28	-	
Chemie	17	22	10	45	13	2	76	38	40	48	40	46	7	40	50	7	47	52	
Pharmazie, Lebensmittelchemie	9	1	0	18	7	4	53	56	39	52	50	55	38	42	61	30	43	41	
Mathematik	8	7	8	13	4	1	60	53	28	60	43	25	32	40	63	27	53	74	
Informatik	6	5	3	14	5	4	66	48	30	65	48	36	28	47	66	22	47	60	
Geographie <sup>2)</sup>	28	-	-	32	5	7	53	-	-	48	62	48	19	-	-	20	33	45	
Humanmedizin <sup>2)</sup>	-	9	9	-	15	7	-	62	36	-	66	39	-	30	55	-	19	54	
Zahnmedizin <sup>2)</sup>	31	6	-	-	-	-	49	45	-	-	-	-	21	49	-	-	-	-	
Veterinärmedizin <sup>2)</sup>	-	-	-	37	17	8	-	-	-	54	45	29	-	-	-	9	38	63	
Psychologie	19	13	6	31	10	0	58	51	27	62	60	43	23	36	67	7	30	57	
Pädagogik	18	8	7	34	2	3	58	62	41	52	50	39	24	30	52	15	48	57	
Sprach-, Kulturwissenschaften	21	7	12	29	11	8	55	44	20	57	47	39	24	49	67	15	43	53	
Sozial-, Politikwissenschaften	19	5	7	25	2	7	59	54	48	56	72	51	22	41	45	19	25	42	
Rechtswissenschaft	63	13	5	81	7	3	30	34	27	15	41	31	7	53	69	4	52	66	
Wirtschaftswissenschaften	11	3	3	16	6	3	55	44	34	62	47	36	34	53	62	22	47	61	
Lehramt Primarstufe, Sonderschule <sup>2)</sup>	-	5	2	65	4	4	-	10	11	28	22	14	-	85	86	7	74	82	
Lehramt Realschule, Sek. I <sup>2)</sup>	-	4	3	-	1	5	-	12	12	-	16	15	-	84	85	-	82	79	
Lehramt Gymnasium, Berufsschule <sup>2)</sup>	-	3	1	54	6	3	-	19	17	38	26	15	-	78	83	8	69	82	
Magister	24	12	11	31	15	7	56	56	41	55	58	47	20	32	49	14	27	46	
Universitätsabschluss insg. <sup>3)</sup>	20	8	6	26	8	4	56	43	31	57	46	34	24	49	63	21	47	61	

Prüfungsjahrgänge 1997 und 2001, 1., 2. und 3. Befragungen ca. ein, fünf und zehn Jahre nach dem Abschluss

HIS-HF Absolventenuntersuchung 2013

<sup>1)</sup> ohne Absolvent(inn)en in 2. Ausbildungsphase (z. B. Referendariat, Vikariat, AiP, Anerkennungspraktikum)<sup>2)</sup> wegen zu geringer Fallzahlen teilweise nicht dokumentiert<sup>3)</sup> inkl. sonstiger, nicht ausgewiesener Fachrichtungen

Tab. A1.2b

**Perspektiven der gegenwärtigen Tätigkeit nach abgeschlossener Fachrichtung, Abschlussart und Geschlecht** (Befragungen 2001.1, 2001.2 und 2001.3, traditionelle Abschlüsse, nur Erwerbstätige, in %)

Frage 1.2: Wie würden Sie Ihre derzeitige Tätigkeit bzw. Situation bezeichnen?

Fachrichtung		Perspektiven gegenwärtiger Tätigkeit <sup>1)</sup>																	
		Kurzfristig						Voraussichtlich mittelfristig						Vermutlich langfristig stabil					
		weiblich			männlich			weiblich			männlich			weiblich			männlich		
		01.1	01.2	01.3	01.1	01.2	01.3	01.1	01.2	01.3	01.1	01.2	01.3	01.1	01.2	01.3	01.1	01.2	01.3
Fachhochschuldiplom																			
Agrar-, Ernährungswissenschaften <sup>2)</sup>	Welle	27	1	6	-	-	-	54	64	40	-	-	-	19	35	54	-	-	-
Architektur, Bauingenieurwesen		14	10	1	15	3	3	59	49	43	56	54	40	28	41	56	29	43	57
Ingenieurwissenschaften		11	4	8	8	3	1	51	47	33	55	44	35	38	49	59	38	53	64
Informatik <sup>2)</sup>		10	-	-	10	4	2	44	-	-	53	48	36	46	-	-	37	47	62
Wirtschaftswissenschaften		10	6	8	8	6	2	48	38	43	58	48	34	42	55	49	34	45	64
Sozialwesen		24	7	7	20	12	0	52	48	35	56	47	41	25	45	58	24	42	59
<b>Fachhochschuldiplom insg. <sup>3)</sup></b>		16	7	6	11	4	1	51	46	40	56	47	37	32	48	54	34	49	62
Universitätsabschluss, traditionell																			
Agrar-, Ernährungswissenschaften <sup>2)</sup>		20	20	-	-	-	-	62	54	-	-	-	-	18	26	-	-	-	-
Architektur, Bauingenieurwesen		24	2	7	8	6	8	58	64	34	65	50	31	18	34	59	27	45	62
Ingenieurwissenschaften		10	16	10	9	5	2	61	46	35	65	51	33	28	38	54	26	44	65
Informatik <sup>2)</sup>		-	-	-	6	5	-	-	-	-	65	45	-	-	-	-	29	49	-
Naturwissenschaften		21	21	18	18	25	7	71	41	47	70	35	32	7	38	35	12	40	61
Mathematik <sup>2)</sup>		8	9	-	8	-	-	73	57	-	56	-	-	19	34	-	37	-	-
Pharmazie, Lebensmittelchemie <sup>2)</sup>		7	2	-	-	-	-	56	53	-	-	-	-	38	45	-	-	-	-
Psychologie, Pädagogik <sup>2)</sup>		21	10	8	12	-	-	57	56	41	62	-	-	22	34	51	27	-	-
Magister		27	12	11	19	11	10	55	58	44	59	53	36	18	30	45	22	35	54
Sozial-, Politikwissenschaften <sup>2)</sup>		21	7	8	15	-	6	59	59	48	60	-	48	20	34	44	25	-	47
Wirtschaftswissenschaften		12	4	2	10	3	4	53	53	39	57	40	32	35	43	60	33	58	63
Lehramt <sup>2)</sup>		47	5	2	-	3	1	35	14	14	-	13	13	17	81	84	-	84	86
Rechtswissenschaft <sup>2)</sup>		-	14	6	-	12	4	-	36	29	-	33	25	-	51	66	-	55	71
Humanmedizin <sup>2)</sup>		-	5	10	-	12	8	-	63	34	-	61	38	-	32	56	-	28	54
Veterinärmedizin <sup>2)</sup>		-	-	-	-	-	-	-	-	-	-	-	-	-	-	-	-	-	-
<b>Universitätsabschluss insg. <sup>3)</sup></b>		25	8	7	15	8	4	53	43	31	59	43	30	22	49	62	26	49	65

Prüfungsjahrgang 2001, 1., 2. und 3. Befragung ca. ein, fünf und zehn Jahre nach dem Abschluss

HIS-HF Absolventenuntersuchung 2013

1) ohne Absolvent(inn)en in 2. Ausbildungsphase (z. B. Referendariat, Vikariat, AiP, Anerkennungspraktikum)

2) wegen zu geringer Fallzahlen teilweise nicht dokumentiert

3) inkl. sonstiger, nicht ausgewiesener Fachrichtungen

Tab. A1.3a

**Realisierung und Potenzial beruflicher Selbständigkeit nach abgeschlossener Fachrichtung und Abschlussart** (Befragungen 2001.1, 2001.2, 2001.3, 1997.1, 1997.2 und 1997.3, traditionelle Abschlüsse, in %)

Frage 1.3: Waren Sie nach Studienabschluss schon einmal beruflich selbständig?

Frage 1.4: Haben Sie vor, sich beruflich selbständig zu machen?

Fachrichtung		Nach Studienabschluss beruflich selbständig										Potenzial	
		Realisierung											
		Zurzeit selbständig						Nicht mehr selbständig		Nie selbständig gewesen		Ernsthafte Erwägung	
		01.1	01.2	01.3	97.1	97.2	97.3	01.3	97.3	01.3	97.3	01.3	97.3
Fachhochschuldiplom													
Agrar-, Ernährungswissenschaften	3	16	15	22	19	20	8	12	77	67	8	15	
Architektur, Raumplanung	19	29	29	17	19	24	22	23	49	52	12	15	
Bauingenieur-, Vermessungswesen	4	11	9	5	7	13	7	5	83	82	7	9	
Elektrotechnik	5	5	8	1	4	2	4	4	88	93	5	3	
Maschinenbau, Verfahrenstechnik	4	8	6	5	5	9	5	6	89	86	3	5	
Wirtschaftsingenieurwesen <sup>1)</sup>	5	5	7	6	5	-	3	-	90	-	0	-	
Informatik	9	17	9	9	12	18	13	11	78	71	6	3	
Wirtschaftswissenschaften	5	9	10	6	12	13	8	7	82	80	6	5	
Sozialwesen	4	7	12	4	7	12	7	17	81	71	7	8	
Fachhochschuldiplom insg. <sup>2)</sup>	8	12	12	7	10	13	8	9	80	78	6	6	
Universitätsabschluss, traditionell													
Agrar-, Ernährungswissenschaften	9	21	19	9	12	17	12	33	69	51	6	10	
Architektur, Raumplanung <sup>1)</sup>	11	20	24	15	33	35	17	23	60	42	14	-	
Bauingenieur-, Vermessungswesen	3	4	4	5	17	20	7	8	89	72	10	12	
Elektrotechnik	3	7	11	7	11	13	11	5	78	82	2	6	
Maschinenbau, Verfahrenstechnik	2	3	5	2	4	7	6	4	90	89	8	5	
Wirtschaftsingenieurwesen <sup>1)</sup>	4	5	21	4	7	17	5	8	74	75	-	7	
Physik	1	4	8	3	6	9	3	7	90	84	2	6	
Biologie	5	6	7	2	0	4	14	11	79	85	10	6	
Chemie	0	3	5	1	0	3	5	6	90	91	4	3	
Pharmazie, Lebensmittelchemie <sup>1)</sup>	0	10	25	1	21	22	7	4	69	74	-	-	
Mathematik	3	3	4	2	5	8	4	4	92	89	1	3	
Informatik	9	11	11	5	6	12	14	10	74	79	5	10	
Geographie <sup>1)</sup>	3	8	5	10	9	13	9	17	86	70	-	5	
Humanmedizin	1	4	19	0	6	31	5	5	76	64	28	21	
Zahnmedizin <sup>1)</sup>	0	62	-	0	-	-	-	-	-	-	-	-	
Veterinärmedizin <sup>1)</sup>	5	15	14	2	13	36	11	14	76	50	-	24	
Psychologie	14	24	31	10	15	31	17	13	52	57	11	17	
Pädagogik	5	15	20	4	6	17	13	10	66	73	7	3	
Sprach-, Kulturwissenschaften	7	11	18	7	10	18	5	16	77	66	5	9	
Sozial-, Politikwissenschaften	6	10	15	10	13	16	16	20	69	64	8	6	
Rechtswissenschaft	4	25	30	2	22	28	21	8	49	63	6	10	
Wirtschaftswissenschaften	4	10	14	4	7	12	9	8	76	80	8	8	
Lehramt Primarstufe, Sonderschule	1	2	2	1	2	4	3	4	94	91	0	3	
Lehramt Realschule, Sek. I	2	0	1	1	2	3	3	12	96	85	0	2	
Lehramt Gymnasium, Berufsschule	4	4	4	4	5	4	11	14	85	82	6	3	
Magister	9	19	21	11	16	27	24	25	56	49	11	9	
Universitätsabschluss insg. <sup>2)</sup>	5	12	16	5	11	17	11	11	72	72	9	8	

Prüfungsjahrgänge 1997 und 2001, 1., 2. und 3. Befragungen ca. ein, fünf und zehn Jahre nach dem Abschluss

HIS-HF Absolventenuntersuchung 2013

Prüfungsjahrgänge 1997 und 2001, 1., 2. und 3. Befragungen ca. ein, fünf und zehn Jahre nach dem Abschluss

HIS-HF Absolventenuntersuchung 2013

<sup>1)</sup> wegen zu geringer Fallzahlen teilweise nicht dokumentiert<sup>2)</sup> inkl. sonstiger, nicht ausgewiesener Fachrichtungen

Tab. A1.3b

**Realisierung und Potenzial beruflicher Selbständigkeit nach abgeschlossener Fachrichtung, Abschlussart und Geschlecht (Befragungen 2001.1, 2001.2 und 2001.3, traditionelle Abschlüsse, in %)**

Frage 1.3: Waren Sie nach Studienabschluss schon einmal beruflich selbständig?

Frage 1.4: Haben Sie vor, sich beruflich selbständig zu machen?

		Nach Studienabschluss beruflich selbständig											
Fachrichtung		Realisierung								Potenzial			
		Zurzeit selbständig						Nicht mehr selbständig		Nie selbständig gewesen		Ernsthafte Erwägung	
		Geschlecht		weiblich		männlich		w	m	w	m	w	m
Welle		01.1	01.2	01.3	01.1	01.2	01.3	01.3	01.3	01.3	01.3	01.3	
Fachhochschuldiplom													
Agrar-, Ernährungswissenschaften <sup>1)</sup>		0	11	16	-	-	-	3	-	81	-	2	-
Architektur, Bauingenieurwesen		6	16	14	15	22	20	18	10	68	69	9	9
Ingenieurwissenschaften		2	6	5	4	6	7	5	5	90	89	2	3
Informatik <sup>1)</sup>		0	4	5	11	19	-	13	-	81	-	0	-
Wirtschaftswissenschaften		4	9	12	7	10	9	4	11	84	81	7	5
Sozialwesen <sup>1)</sup>		3	6	7	7	11	26	7	5	86	69	8	-
Fachhochschuldiplom insg. <sup>2)</sup>		6	12	13	9	12	12	8	8	79	80	8	5
Universitätsabschluss, traditionell													
Agrar-, Ernährungswissenschaften <sup>1)</sup>		2	12	9	-	-	-	7	-	84	-	13	-
Architektur, Bauingenieurwesen		9	13	17	5	12	12	16	9	67	79	8	14
Ingenieurwissenschaften		0	2	9	3	5	9	4	7	87	83	4	8
Informatik <sup>1)</sup>		-	-	-	10	12	12	-	15	-	72	-	5
Naturwissenschaften		3	7	5	2	3	8	13	5	82	87	9	3
Mathematik <sup>1)</sup>		0	4	6	4	-	-	1	-	93	-	2	-
Pharmazie, Lebensmittelchemie <sup>1)</sup>		1	9	27	-	-	-	4	-	69	-	-	-
Psychologie, Pädagogik <sup>1)</sup>		8	15	23	10	-	-	15	-	63	-	9	-
Magister		8	20	21	9	16	21	23	26	57	54	11	11
Sozial-, Politikwissenschaften <sup>1)</sup>		3	7	8	10	13	-	16	-	76	-	7	-
Wirtschaftswissenschaften		2	6	15	6	12	14	13	7	72	79	9	8
Lehramt		2	3	3	4	1	4	6	7	91	89	3	3
Rechtswissenschaft		1	19	27	7	29	33	12	28	62	38	3	9
Humanmedizin		1	2	18	1	7	21	7	3	75	76	24	34
Veterinärmedizin <sup>1)</sup>		6	-	-	-	-	-	-	-	-	-	-	-
Universitätsabschluss insg. <sup>2)</sup>		4	11	16	6	13	17	11	11	73	71	9	10

Prüfungsjahrgang 2001, 1., 2. und 3. Befragung ca. ein, fünf und zehn Jahre nach dem Abschluss

HIS-HF Absolventenuntersuchung 2013

1) wegen zu geringer Fallzahlen teilweise nicht dokumentiert

2) inkl. sonstiger, nicht ausgewiesener Fachrichtungen

## Beginn Tab. A2.1a

**Bearbeitungsstand der Promotion nach abgeschlossener Fachrichtung und Abschlussart des Erstabschlusses (Befragungen 2001.1, 2001.2, 2001.3, 1997.1, 1997.2 und 1997.3, traditionelle Abschlüsse, in %)**

Frage 2.1: Haben Sie eine Promotion begonnen oder abgeschlossen?

Fachrichtung		Status der Promotion																	
		Ja, abgeschlossen						Ja, aber noch nicht beendet <sup>1)</sup>						Ja, aber abgebrochen <sup>2)</sup>					
		Welle	01.1	01.2	01.3	97.1	97.2	97.3	01.1	01.2	01.3	97.1	97.2	97.3	01.1	01.2	01.3	97.1	97.2
Fachhochschuldiplom																			
Agrar-, Ernährungswissenschaften		0	1	3	0	0	0	1	2	1	0	0	3	-	2	1	-	1	1
Architektur, Raumplanung		0	0	2	0	0	0	0	2	0	0	0	0	-	0	0	-	0	0
Bauingenieur-, Vermessungswesen		0	0	2	0	1	1	1	2	0	1	0	1	-	0	0	-	0	1
Elektrotechnik		0	0	1	0	0	0	1	2	0	0	1	0	-	0	0	-	0	0
Maschinenbau, Verfahrenstechnik		0	1	2	0	1	1	2	2	1	1	1	1	-	0	0	-	0	0
Wirtschaftsingenieurwesen <sup>3)</sup>		0	0	0	0	3	-	0	0	0	3	0	-	-	0	0	-	0	-
Informatik		0	0	6	0	0	3	2	4	1	0	5	1	-	2	0	-	0	3
Wirtschaftswissenschaften		0	1	2	0	0	2	0	2	1	0	2	1	-	0	0	-	0	0
Sozialwesen		0	1	2	0	0	0	1	3	0	0	0	1	-	0	1	-	0	1
Fachhochschuldiplom insg. <sup>4)</sup>		0	0	2	0	1	1	1	2	1	0	1	1	-	0	0	-	0	1
Universitätsabschluss, traditionell																			
Agrar-, Ernährungswissenschaften		0	13	15	0	3	11	26	6	0	13	10	3	-	0	2	-	1	1
Architektur, Raumplanung		0	3	7	0	0	1	10	10	7	4	3	0	-	2	2	-	0	2
Bauingenieur-, Vermessungswesen		0	5	9	0	8	14	17	11	4	13	5	1	-	4	7	-	3	5
Elektrotechnik		0	15	27	0	5	11	30	17	0	14	9	4	-	2	4	-	2	3
Maschinenbau, Verfahrenstechnik		0	9	16	0	10	21	31	21	12	24	15	3	-	3	7	-	3	5
Wirtschaftsingenieurwesen		0	10	21	0	8	12	14	9	0	6	5	3	-	3	4	-	2	2
Physik		0	68	76	1	47	54	75	10	1	56	11	3	-	1	2	-	3	6
Biologie		0	50	65	1	42	52	70	17	1	59	19	1	-	6	6	-	5	10
Chemie		0	82	85	0	79	87	90	7	2	85	7	0	-	4	5	-	3	2
Pharmazie, Lebensmittelchemie		0	28	29	1	10	14	28	1	4	13	4	0	-	4	1	-	4	4
Mathematik		0	26	26	0	18	21	31	5	2	27	7	1	-	6	8	-	2	1
Informatik		1	7	17	0	9	17	16	12	1	17	8	0	-	2	5	-	4	4
Geographie <sup>3)</sup>		0	25	-	0	5	11	29	2	-	8	8	1	-	5	-	-	4	3
Humanmedizin		34	57	70	25	51	75	48	23	11	54	12	7	-	12	15	-	7	14
Zahnmedizin <sup>3)</sup>		16	55	-	13	-	-	64	30	-	70	-	-	-	11	-	-	-	-
Veterinärmedizin		6	69	85	1	50	73	81	18	1	69	28	8	-	1	3	-	5	8
Psychologie		0	14	20	0	14	17	20	11	4	23	11	6	-	2	8	-	8	14
Pädagogik		0	1	4	0	1	5	10	8	4	5	7	2	-	2	5	-	1	3
Sprach-, Kulturwissenschaften		0	5	10	0	7	13	16	15	7	9	12	5	-	3	6	-	1	5
Sozial-, Politikwissenschaften		0	6	12	0	3	5	19	14	4	6	10	5	-	3	10	-	3	7
Rechtswissenschaft		0	13	18	0	14	20	22	17	7	17	11	3	-	3	8	-	4	7
Wirtschaftswissenschaften		0	6	11	0	5	8	11	6	2	9	5	1	-	2	2	-	1	1
Lehramt Primarstufe, Sonderschule		0	0	1	0	0	1	1	1	0	1	2	2	-	0	0	-	1	1
Lehramt Realschule, Sek. I		0	1	2	0	0	0	1	4	2	2	2	3	-	0	2	-	0	0
Lehramt Gymnasium, Berufsschule		0	9	11	0	5	10	17	8	3	11	8	3	-	0	4	-	3	4
Magister		0	13	21	0	11	16	32	17	8	25	15	6	-	4	8	-	6	8
Universitätsabschluss insq. <sup>4)</sup>		3	17	22	2	14	21	25	12	4	21	9	3	-	3	6	-	3	5

Prüfungsjahrgänge 1997 und 2001, 1., 2. und 3. Befragungen ca. ein, fünf und zehn Jahre nach dem Abschluss

HIS-HF Absolventenuntersuchung 2013

1) für die Befragungen 1997.3, 2001.2 und 2001.3 inkl. Kategorie „Ja, zurzeit unterbrochen“

2) für die Befragungen 1997.1 und 2001.1 nicht erhoben

3) wegen zu geringer Fallzahlen teilweise nicht dokumentiert

4) inkl. sonstiger, nicht ausgewiesener Fachrichtungen

Forts. Tab. A2.1a

**Bearbeitungsstand der Promotion nach abgeschlossener Fachrichtung und Abschlussart des Erstabschlusses (Befragungen 2001.1, 2001.2, 2001.3, 1997.1, 1997.2 und 1997.3, traditionelle Abschlüsse, in %)**

Frage 2.1: Haben Sie eine Promotion begonnen oder abgeschlossen?

Fachrichtung		Status der Promotion											
		Nein, ist aber geplant						Nein, auch nicht geplant <sup>1)</sup>					
Welle	01.1	01.2	01.3	97.1	97.2	97.3	01.1	01.2	01.3	97.1	97.2	97.3	
Fachhochschuldiplom													
Agrar-, Ernährungswissenschaften	5	7	7	0	0	0	93	88	88	100	99	96	
Architektur, Raumplanung	1	7	6	1	0	1	99	91	93	99	100	99	
Bauingenieur-, Vermessungswesen	3	5	3	0	1	1	95	93	95	99	97	95	
Elektrotechnik	4	0	3	1	2	2	95	98	96	99	98	98	
Maschinenbau, Verfahrenstechnik	2	2	0	1	1	2	96	96	96	98	96	95	
Wirtschaftsingenieurwesen <sup>2)</sup>	4	8	4	3	0	-	96	92	96	94	97	-	
Informatik	5	7	4	1	0	3	93	87	89	99	95	90	
Wirtschaftswissenschaften	4	5	4	2	1	4	96	92	93	97	97	93	
Sozialwesen	3	7	2	3	3	2	96	90	94	97	97	96	
Fachhochschuldiplom insg. <sup>3)</sup>	3	5	3	1	1	2	96	93	94	98	97	96	
Universitätsabschluss, traditionell													
Agrar-, Ernährungswissenschaften	2	1	1	3	3	10	72	80	82	84	83	75	
Architektur, Raumplanung	2	7	2	4	9	3	87	79	82	93	89	93	
Bauingenieur-, Vermessungswesen	7	7	1	7	2	1	76	72	78	80	81	78	
Elektrotechnik	6	6	3	2	2	2	64	60	65	83	83	81	
Maschinenbau, Verfahrenstechnik	7	4	0	3	2	1	63	64	65	73	70	70	
Wirtschaftsingenieurwesen	11	2	0	11	5	5	74	76	75	83	79	79	
Physik	3	0	0	2	1	0	21	22	21	41	37	37	
Biologie	5	0	0	6	3	0	25	26	28	34	31	37	
Chemie	2	2	2	3	1	0	9	5	6	12	10	12	
Pharmazie, Lebensmittelchemie	1	0	4	3	2	2	71	67	63	83	81	80	
Mathematik	5	0	5	4	1	1	64	63	59	69	73	76	
Informatik	8	2	0	5	2	0	76	77	77	78	77	79	
Geographie <sup>2)</sup>	5	6	-	7	3	3	66	62	-	85	81	82	
Humanmedizin	8	4	1	12	4	1	10	4	5	9	27	3	
Zahnmedizin <sup>2)</sup>	8	2	-	6	-	-	12	1	-	11	-	-	
Veterinärmedizin	6	0	0	13	2	0	7	12	11	18	15	12	
Psychologie	11	8	3	9	6	4	69	65	64	67	61	59	
Pädagogik	9	3	5	8	3	2	81	85	82	88	88	87	
Sprach-, Kulturwissenschaften	6	3	0	10	5	3	78	73	77	82	75	75	
Sozial-, Politikwissenschaften	12	9	5	11	6	10	69	69	70	84	77	72	
Rechtswissenschaft	20	9	3	13	2	2	58	57	64	70	69	68	
Wirtschaftswissenschaften	7	6	3	4	2	3	82	80	81	87	87	87	
Lehramt Primarstufe, Sonderschule	4	3	2	2	0	3	94	95	96	97	97	94	
Lehramt Realschule, Sek. I	5	5	2	2	1	2	94	90	92	97	96	95	
Lehramt Gymnasium, Berufsschule	6	4	3	6	1	1	76	78	79	83	83	81	
Magister	7	4	4	9	3	2	60	62	60	66	66	68	
Universitätsabschluss insg. <sup>3)</sup>	8	4	2	6	2	2	64	64	65	70	71	69	

Prüfungsjahrgänge 1997 und 2001, 1., 2. und 3. Befragungen ca. ein, fünf und zehn Jahre nach dem Abschluss

HIS-HF Absolventenuntersuchung 2013

1) für die Befragungen 1997.1 und 2001.1 inkl. Kategorie „Ist noch ungewiss“

2) wegen zu geringer Fallzahlen teilweise nicht dokumentiert

3) inkl. sonstiger, nicht ausgewiesener Fachrichtungen



## Beginn Tab. A2.1b

**Bearbeitungsstand der Promotion nach abgeschlossener Fachrichtung, Abschlussart des Erstabschlusses und Geschlecht (Befragungen 2001.1, 2001.2 und 2001.3, traditionelle Abschlüsse, in %)**

Frage 2.1: Haben Sie eine Promotion begonnen oder abgeschlossen?

Fachrichtung		Status der Promotion																	
		Ja, abgeschlossen						Ja, aber noch nicht beendet <sup>1)</sup>				Ja, aber abgebrochen <sup>2)</sup>							
		weiblich			männlich			weiblich		männlich		weiblich		männlich					
		01.1	01.2	01.3	01.1	01.2	01.3	01.1	01.2	01.3	01.1	01.2	01.3	01.1	01.2	01.3			
Welle		Fachhochschuldiplom																	
Agrar-, Ernährungswissenschaften <sup>3)</sup>		0	0	0	-	-	-	0	1	2	-	-	-	-	1	0	-	-	-
Architektur, Bauingenieurwesen		0	0	0	0	0	3	0	0	0	1	2	0	-	0	0	-	0	0
Ingenieurwissenschaften		0	1	3	0	0	1	3	1	4	1	2	0	-	1	1	-	0	0
Informatik <sup>3)</sup>		0	1	2	0	0	-	2	3	4	2	4	-	-	1	1	-	2	-
Wirtschaftswissenschaften		0	0	0	0	1	4	0	0	0	1	5	1	-	0	0	-	0	0
Sozialwesen		0	1	2	0	0	4	1	3	0	2	3	2	-	0	2	-	0	0
Fachhochschuldiplom insg. <sup>4)</sup>		0	0	1	0	0	3	0	1	1	1	3	1	-	0	1	-	0	0
Universitätsabschluss, traditionell																			
Agrar-, Ernährungswissenschaften <sup>3)</sup>		0	11	10	-	-	-	23	4	0	-	-	-	-	0	4	-	-	-
Architektur, Bauingenieurwesen		0	0	6	0	7	10	9	7	1	18	13	9	-	3	4	-	3	5
Ingenieurwissenschaften		0	10	21	0	11	20	22	16	5	28	18	6	-	3	3	-	3	6
Informatik <sup>3)</sup>		-	-	-	1	6	16	-	-	-	14	12	1	-	-	-	-	2	5
Naturwissenschaften		0	52	65	0	73	80	71	18	1	81	9	1	-	5	5	-	3	4
Mathematik <sup>3)</sup>		1	22	34	0	-	-	37	13	1	28	-	-	-	3	5	-	-	-
Pharmazie, Lebensmittelchemie <sup>3)</sup>		0	17	19	-	-	-	22	1	0	-	-	-	-	1	1	-	-	-
Psychologie, Pädagogik <sup>3)</sup>		0	6	10	0	-	-	11	7	4	22	-	-	-	2	5	-	-	-
Magister		0	7	13	0	23	34	27	16	8	44	19	7	-	3	5	-	6	12
Sozial-, Politikwissenschaften <sup>3)</sup>		0	5	14	0	-	-	13	12	1	27	-	-	-	2	6	-	-	-
Wirtschaftswissenschaften		0	2	6	0	9	14	4	3	0	15	8	4	-	1	1	-	2	3
Lehramt		0	3	4	0	5	8	6	3	1	12	8	4	-	0	2	-	0	3
Rechtswissenschaft		0	4	11	1	20	25	17	13	3	27	21	11	-	6	11	-	1	5
Humanmedizin		29	54	65	39	60	74	54	27	15	42	19	6	-	13	16	-	11	13
Veterinärmedizin <sup>3)</sup>		8	-	-	-	-	-	77	-	-	-	-	-	-	-	-	-	-	-
Universitätsabschluss insg. <sup>4)</sup>		3	13	18	4	21	27	21	10	4	30	13	5	-	3	5	-	3	6

Prüfungsjahrgang 2001, 1., 2. und 3. Befragung ca. ein, fünf und zehn Jahre nach dem Abschluss

HIS-HF Absolventenuntersuchung 2013

1) für die Befragungen 2001.2 und 2001.3 inkl. Kategorie „Ja, zurzeit unterbrochen“

2) für die Befragung 2001.1 nicht erhoben

3) wegen zu geringer Fallzahlen teilweise nicht dokumentiert

4) inkl. sonstiger, nicht ausgewiesener Fachrichtungen

Forts. Tab. A2.1b

**Bearbeitungsstand der Promotion nach abgeschlossener Fachrichtung, Abschlussart des Erstabschlusses und Geschlecht (Befragungen 2001.1, 2001.2 und 2001.3, traditionelle Abschlüsse, in %)**

Frage 2.1: Haben Sie eine Promotion begonnen oder abgeschlossen?

		Status der Promotion											
Fachrichtung	Geschlecht	Nein, ist aber geplant						Nein, auch nicht geplant <sup>1)</sup>					
		weiblich			männlich			weiblich			männlich		
		Welle	01.1	01.2	01.3	01.1	01.2	01.3	01.1	01.2	01.3	01.1	01.2
Fachhochschuldiplom													
Agrar-, Ernährungswissenschaften <sup>2)</sup>		1	8	9	-	-	-	99	91	89	-	-	-
Architektur, Bauingenieurwesen		0	4	1	3	8	6	100	96	99	96	90	91
Ingenieurwissenschaften		1	4	2	3	2	1	96	93	90	96	96	97
Informatik <sup>2)</sup>		6	6	0	5	7	-	91	89	93	93	86	-
Wirtschaftswissenschaften		3	7	4	5	4	3	97	93	96	95	91	91
Sozialwesen		3	7	1	4	7	4	97	90	95	94	90	91
Fachhochschuldiplom insg. <sup>3)</sup>		2	6	2	4	4	3	97	92	95	95	93	94
Universitätsabschluss, traditionell													
Agrar-, Ernährungswissenschaften <sup>2)</sup>		4	2	3	-	-	-	73	82	82	-	-	-
Architektur, Bauingenieurwesen		5	9	3	5	5	0	86	81	86	77	71	76
Ingenieurwissenschaften		9	3	4	7	4	1	68	68	67	65	64	67
Informatik <sup>2)</sup>		-	-	-	8	1	0	-	-	-	77	79	78
Naturwissenschaften		4	0	0	3	1	1	26	25	28	15	14	14
Mathematik <sup>2)</sup>		1	2	0	6	-	-	61	60	60	65	-	-
Pharmazie, Lebensmittelchemie <sup>2)</sup>		1	0	5	-	-	-	77	81	76	-	-	-
Psychologie, Pädagogik <sup>2)</sup>		9	3	4	12	-	-	80	83	77	66	-	-
Magister		7	4	4	9	6	3	67	70	69	48	46	45
Sozial-, Politikwissenschaften <sup>2)</sup>		13	7	3	12	-	-	74	74	77	61	-	-
Wirtschaftswissenschaften		2	5	3	9	7	3	94	88	89	75	74	76
Lehramt		4	4	2	8	4	3	90	90	91	80	83	82
Rechtswissenschaft		15	8	4	24	10	2	69	69	72	48	48	57
Humanmedizin		7	2	1	9	6	0	10	3	3	10	4	6
Veterinärmedizin <sup>2)</sup>		8	-	-	-	-	-	7	-	-	-	-	-
Universitätsabschluss insg. <sup>3)</sup>		6	4	3	9	5	2	70	70	71	57	57	59

Prüfungsjahrgang 2001, 1., 2. und 3. Befragung ca. ein, fünf und zehn Jahre nach dem Abschluss

HIS-HF Absolventenuntersuchung 2013

1) für die Befragung 2001.1 inkl. Kategorie „Ist noch ungewiss“

2) wegen zu geringer Fallzahlen teilweise nicht dokumentiert

3) inkl. sonstiger, nicht ausgewiesener Fachrichtungen

Tab. A2.2

**Bearbeitungsstand der Habilitation nach abgeschlossener Fachrichtung (Befragung 2001.3, traditionelle Abschlüsse, in %)**  
 Frage 2.3: Haben Sie eine Habilitation begonnen, geplant oder abgeschlossen?

Fachrichtung	Status der Habilitation				
	Ja, abgeschlossen	Ja, aber noch nicht beendet <sup>1)</sup>	Ja, aber abgebrochen	Nein, ist aber geplant	Nein, auch nicht geplant
MIT	3	8	0	6	84
Naturwissenschaften	1	6	1	9	82
Medizin	2	5	0	3	89
Rechts,- Wirtschafts,- Sozialwiss.	0	10	0	7	82
Magister	0	13	1	12	74
Psychologie, Pädagogik, Lehramt	3	14	0	16	67
<b>Insgesamt <sup>2)</sup></b>	<b>2</b>	<b>8</b>	<b>0</b>	<b>7</b>	<b>82</b>

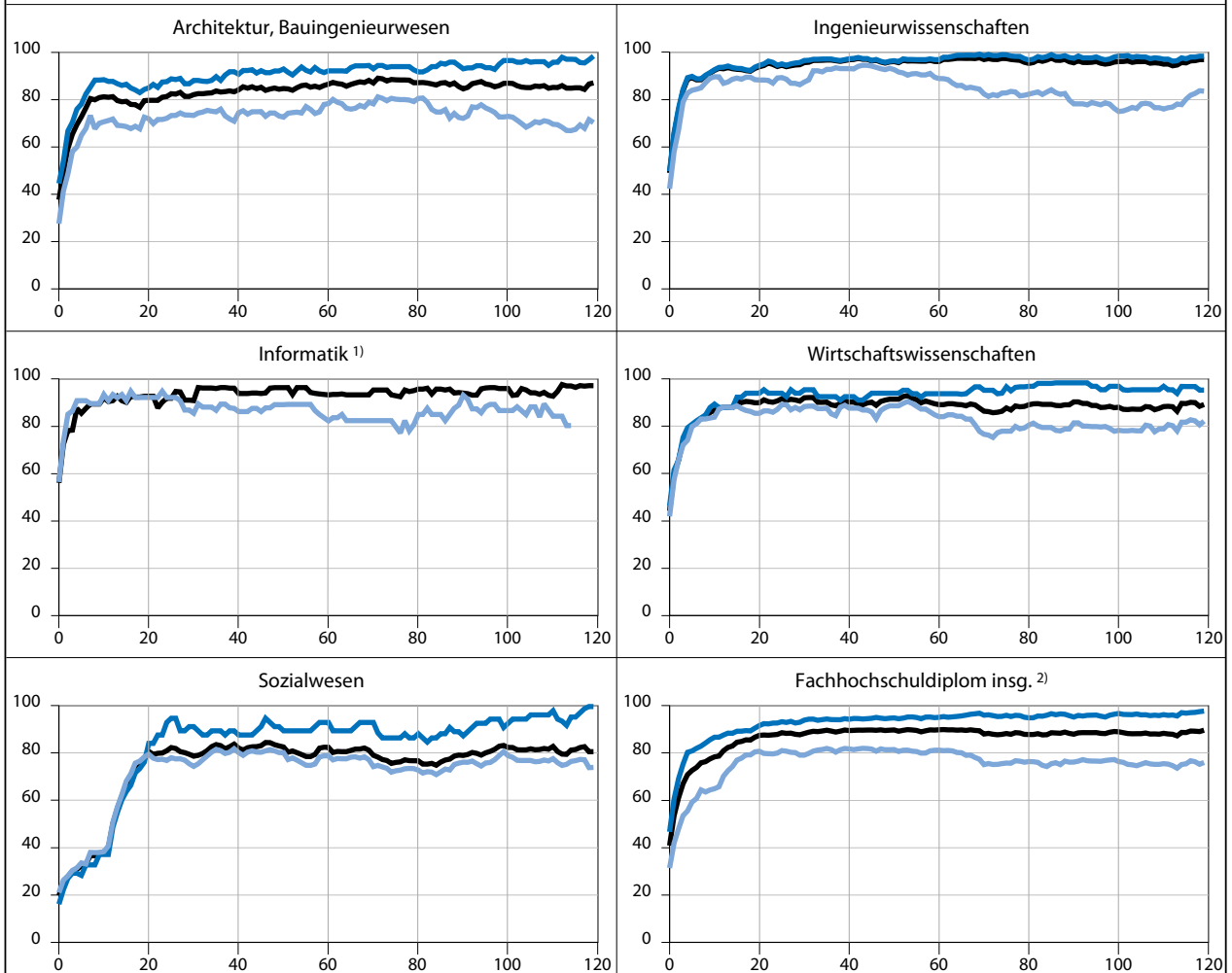
Prüfungsjahrgang 2001, 3. Befragung ca. zehn Jahre nach dem Abschluss

HIS-HF Absolventenuntersuchung 2013

1) inkl. Kategorie „Ja, zurzeit unterbrochen“

2) inkl. sonstiger, nicht ausgewiesener Fachrichtungen

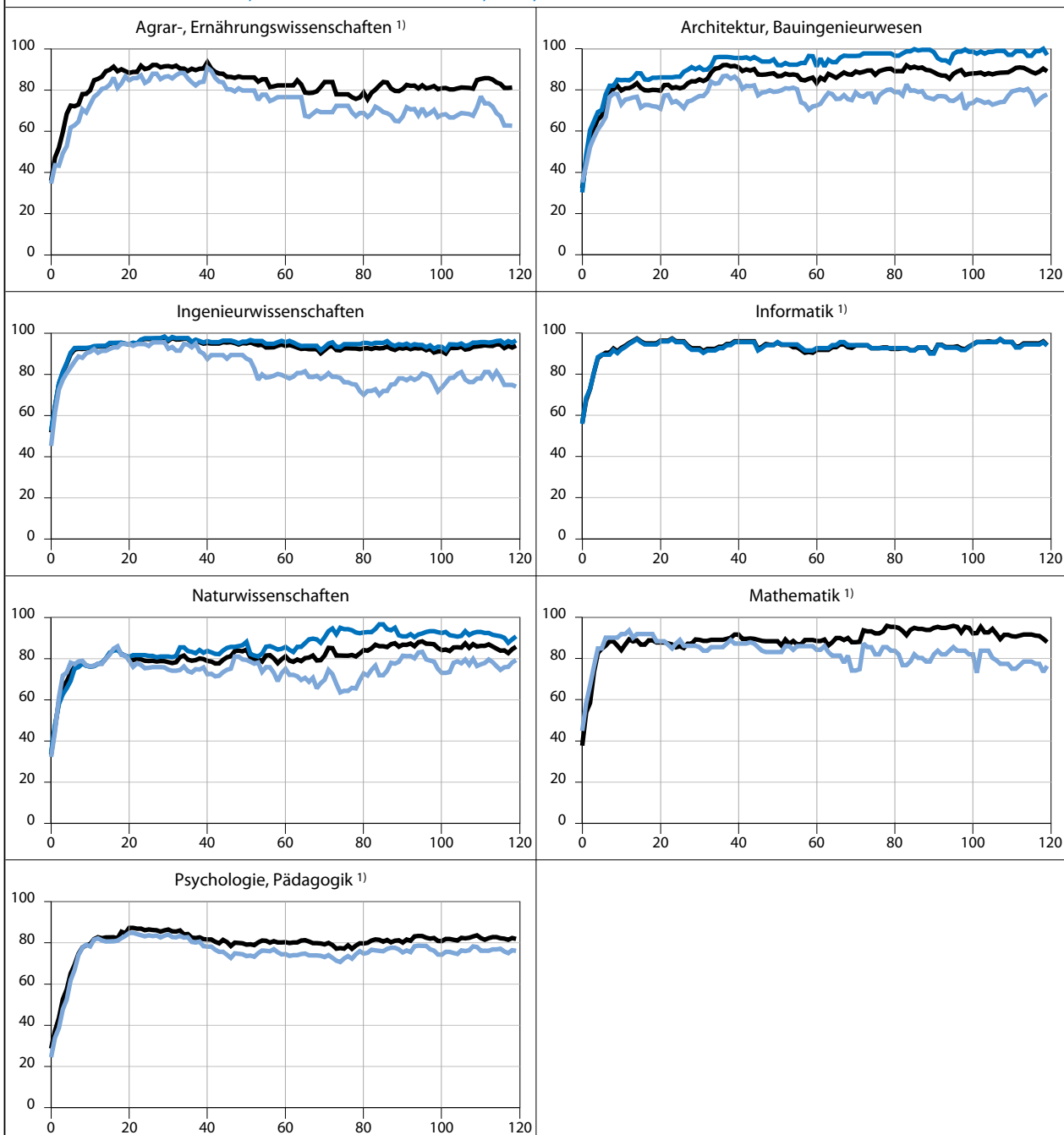
**Abb. A3.1.1** Verlauf von regulärer Erwerbstätigkeit bei Fachhochschulabsolvent(inn)en in den ersten 120 Monaten nach dem Studienabschluss nach Fachrichtung und Geschlecht (Befragung 2001.3, traditionelle Abschlüsse, in %)



1) wegen zu geringer Fallzahlen teilweise nicht dokumentiert  
2) inkl. sonstiger, nicht ausgewiesener Fachrichtungen

— Insgesamt  
— Männer  
— Frauen

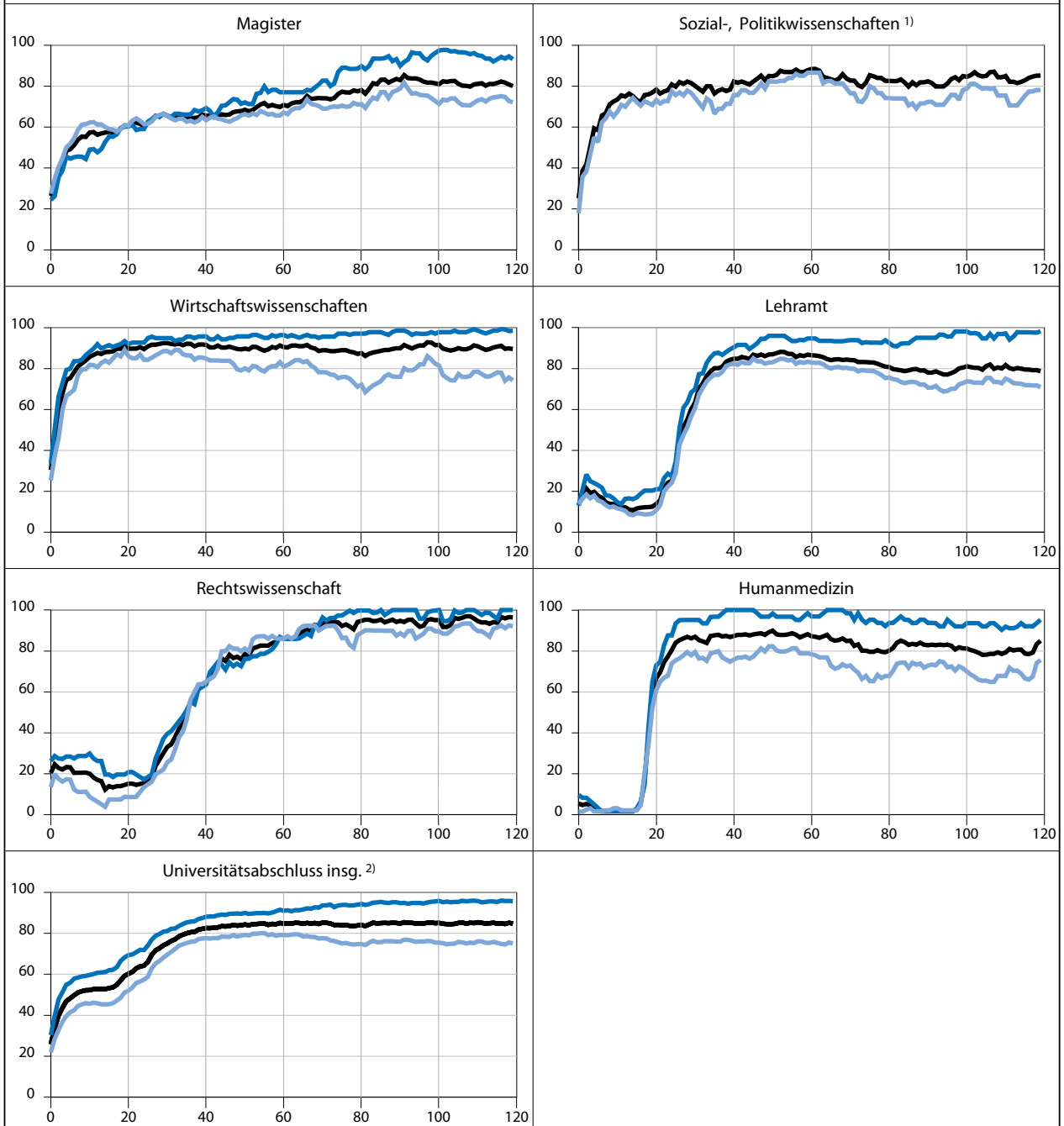
**Beginn** **Verlauf von regulärer Erwerbstätigkeit bei Universitätsabsolvent(inn)en in den ersten 120**  
**Abb. A3.1.2** **Monaten nach dem Studienabschluss nach Fachrichtung und Geschlecht (Befragung**  
**2001.3, traditionelle Abschlüsse, in %)**



1) wegen zu geringer Fallzahlen teilweise nicht dokumentiert

— Insgesamt  
 — Männer  
 — Frauen

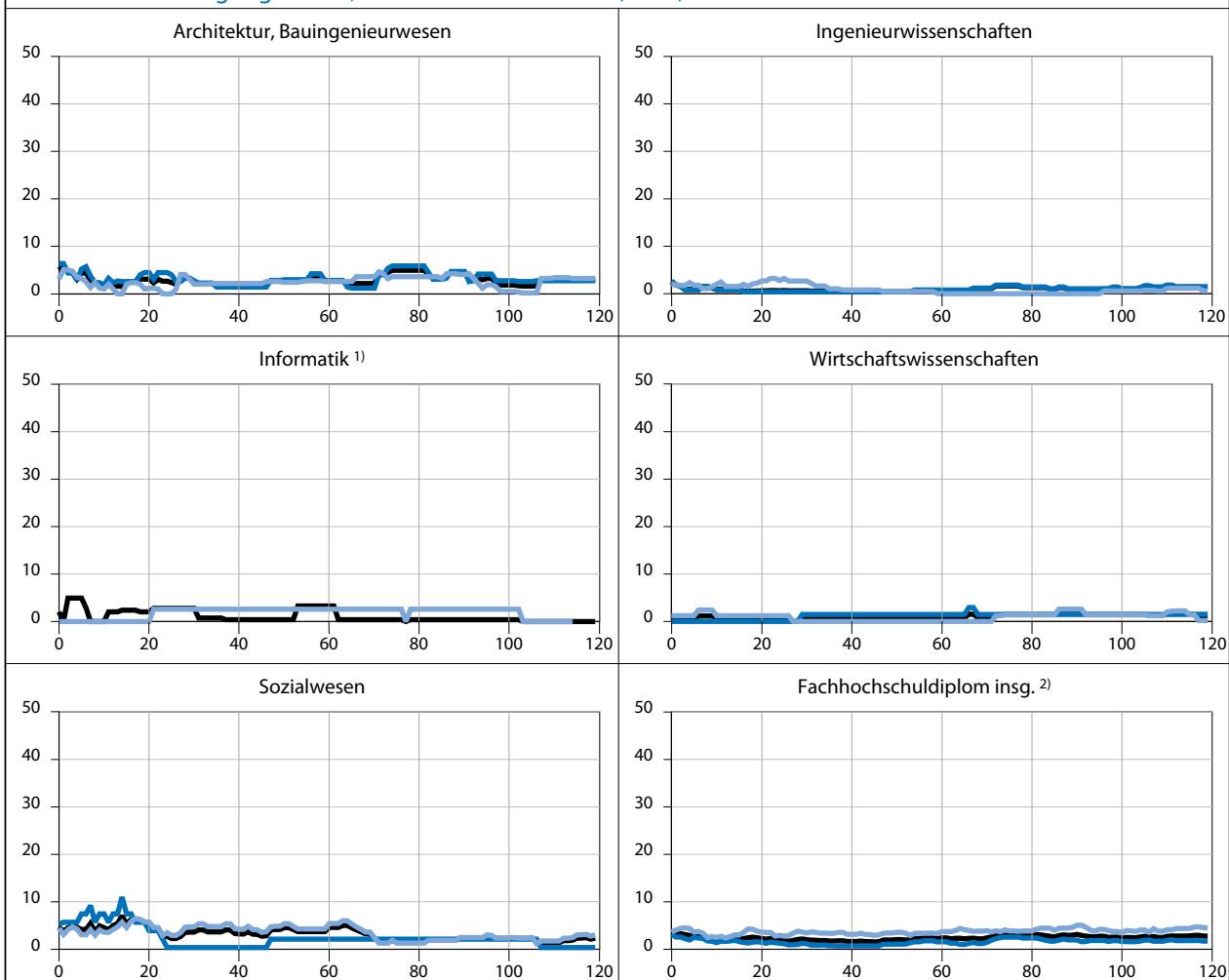
**Forts. Abb. A3.1.2** Verlauf von regulärer Erwerbstätigkeit bei Universitätsabsolvent(inn)en in den ersten 120 Monaten nach dem Studienabschluss nach Fachrichtung und Geschlecht (Befragung 2001.3, traditionelle Abschlüsse, in %)



1) wegen zu geringer Fallzahlen teilweise nicht dokumentiert  
2) inkl. sonstiger, nicht ausgewiesener Fachrichtungen

— Insgesamt  
— Männer  
— Frauen

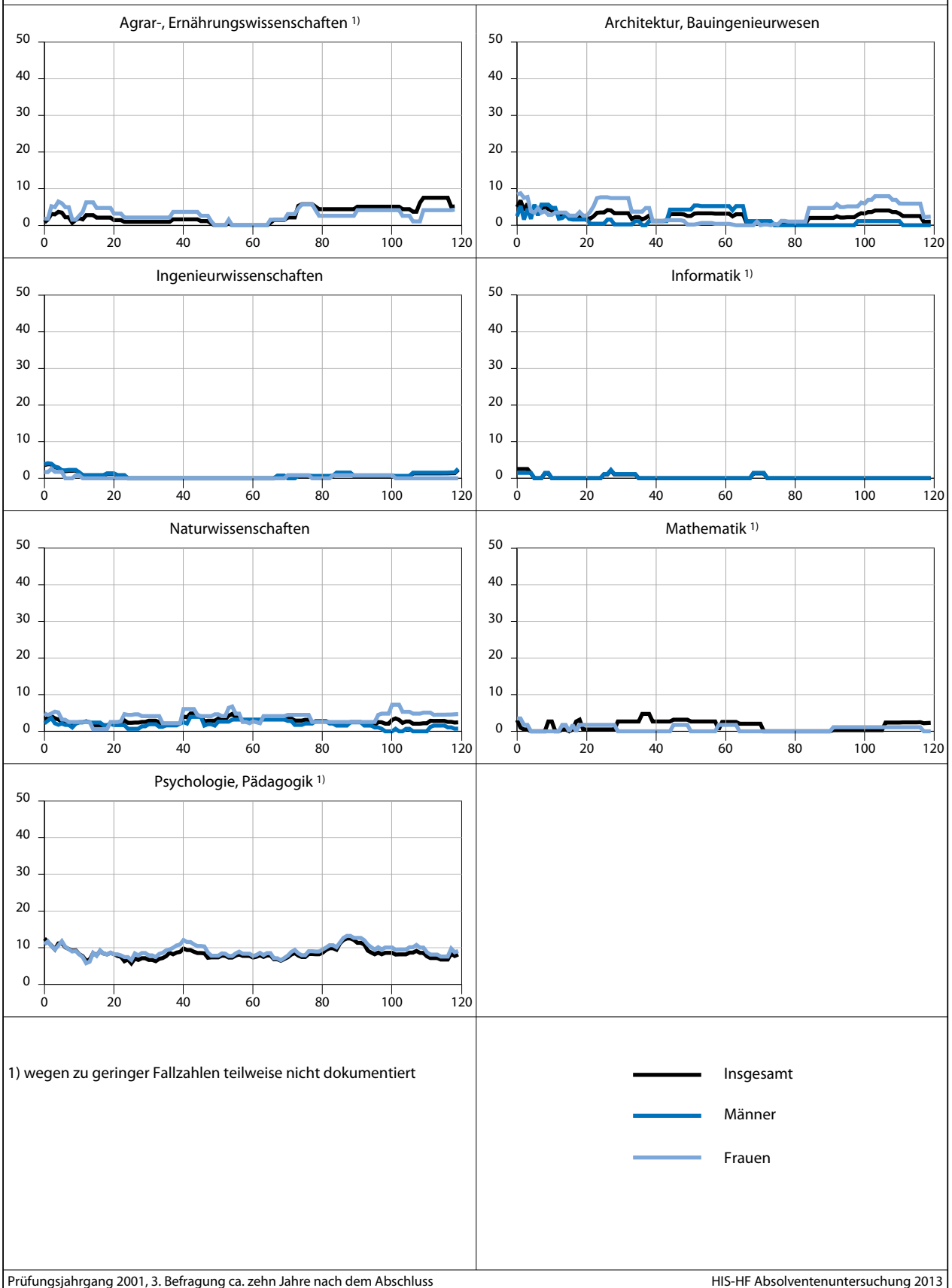
**Abb. A3.2.1** Verlauf von Werk- und Honorartätigkeiten bei Fachhochschulabsolvent(inn)en in den ersten 120 Monaten nach dem Studienabschluss nach Fachrichtung und Geschlecht (Befragung 2001.3, traditionelle Abschlüsse, in %)



1) wegen zu geringer Fallzahlen teilweise nicht dokumentiert  
2) inkl. sonstiger, nicht ausgewiesener Fachrichtungen

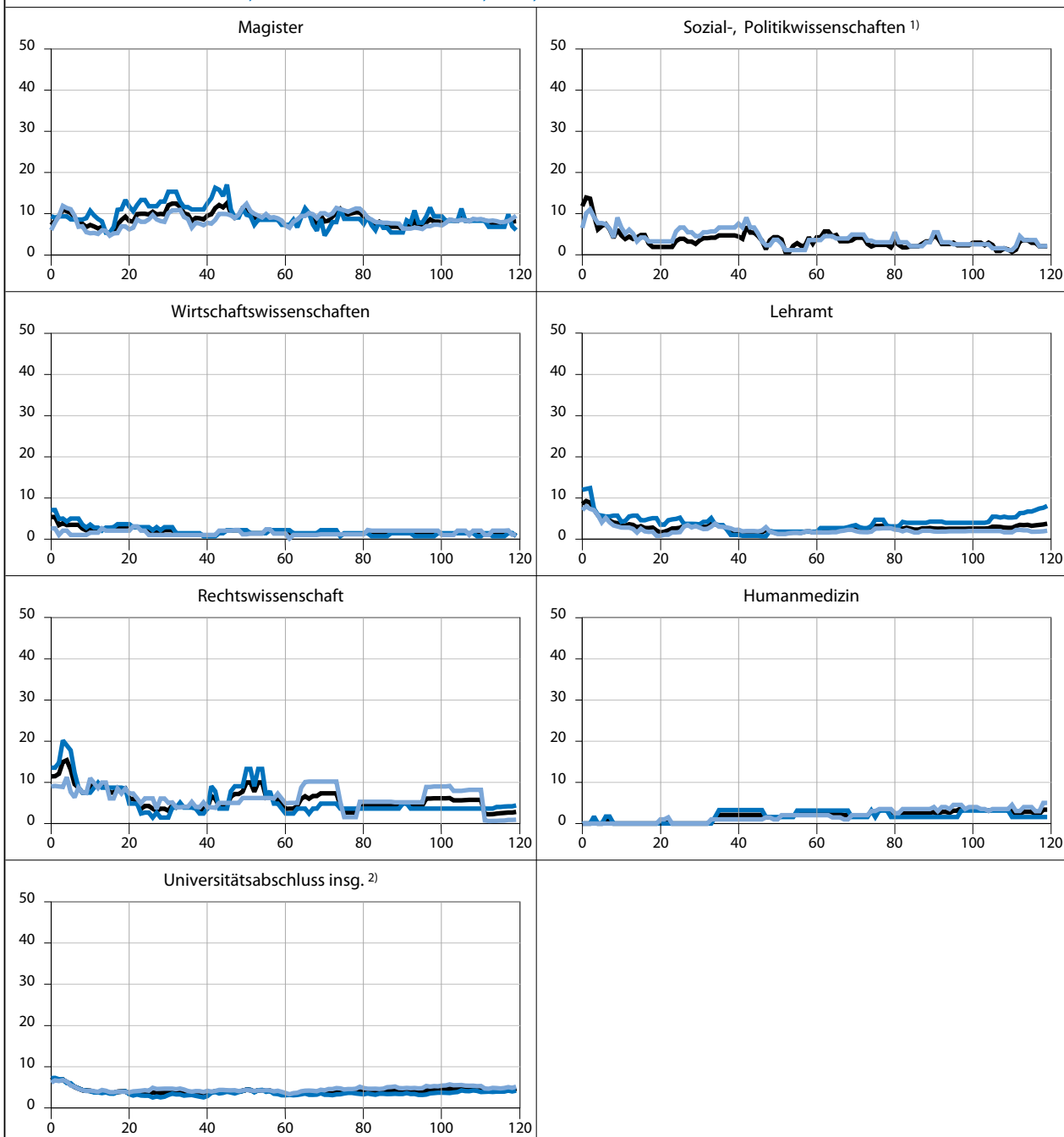
— Insgesamt  
— Männer  
— Frauen

**Beginn**  
**Abb. A3.2.2**      **Verlauf von Werk- und Honorartätigkeiten bei Universitätsabsolvent(inn)en in den ersten 120 Monaten nach dem Studienabschluss nach Fachrichtung und Geschlecht (Befragung 2001.3, traditionelle Abschlüsse, in %)**





**Forts. Abb. A3.2.2 Verlauf von Werk- und Honorartätigkeiten bei Universitätsabsolvent(inn)en in den ersten 120 Monaten nach dem Studienabschluss nach Fachrichtung und Geschlecht (Befragung 2001.3, traditionelle Abschlüsse, in %)**



1) wegen zu geringer Fallzahlen teilweise nicht dokumentiert  
2) inkl. sonstiger, nicht ausgewiesener Fachrichtungen

— Insgesamt  
— Männer  
— Frauen

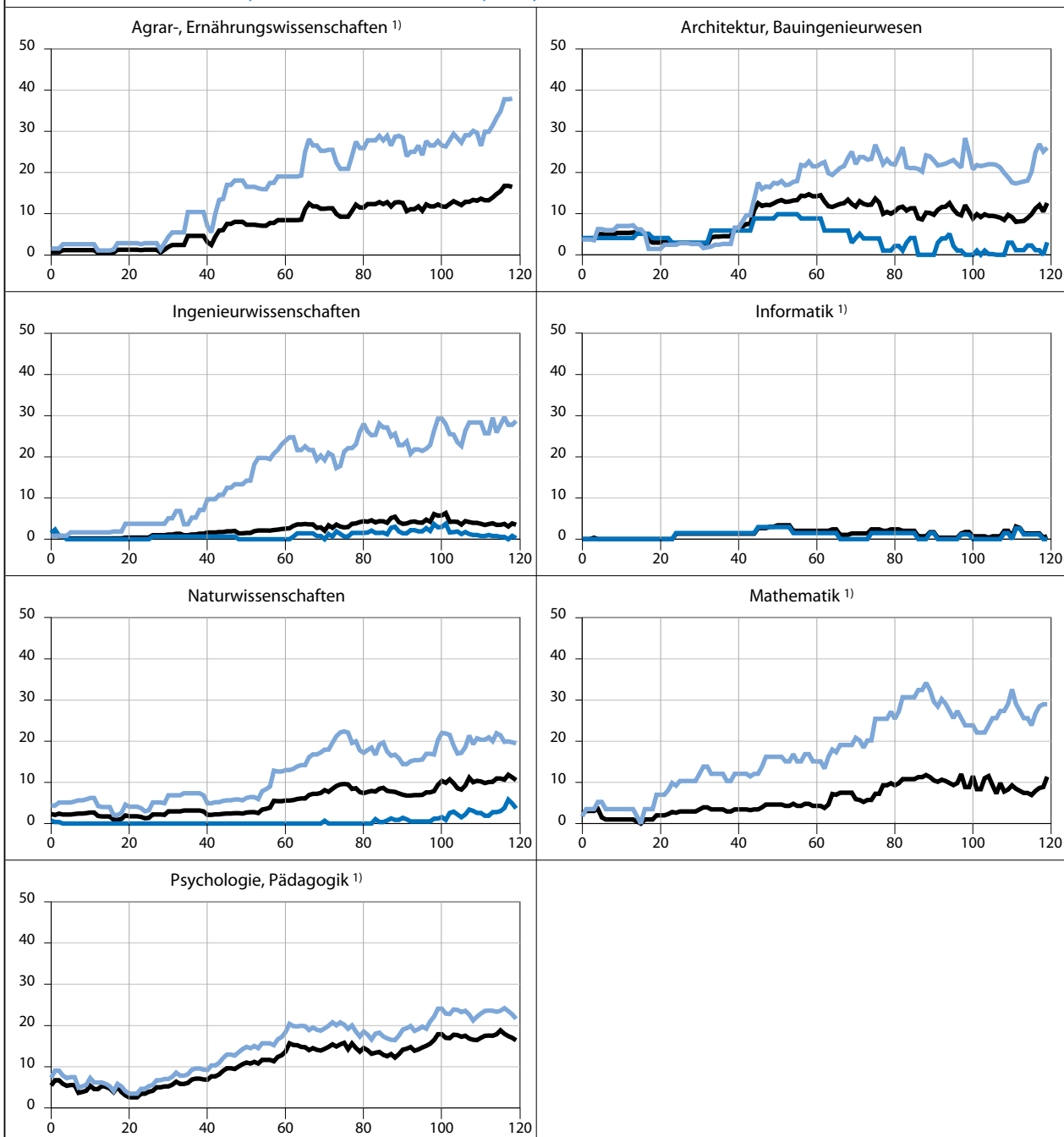
**Abb. A3.3.1** Verlauf von Familienarbeit und Elternzeit bei Fachhochschulabsolvent(inn)en in den ersten 120 Monaten nach dem Studienabschluss nach Fachrichtung und Geschlecht (Befragung 2001.3, traditionelle Abschlüsse, in %)



1) wegen zu geringer Fallzahlen teilweise nicht dokumentiert  
2) inkl. sonstiger, nicht ausgewiesener Fachrichtungen

— Insgesamt  
— Männer  
— Frauen

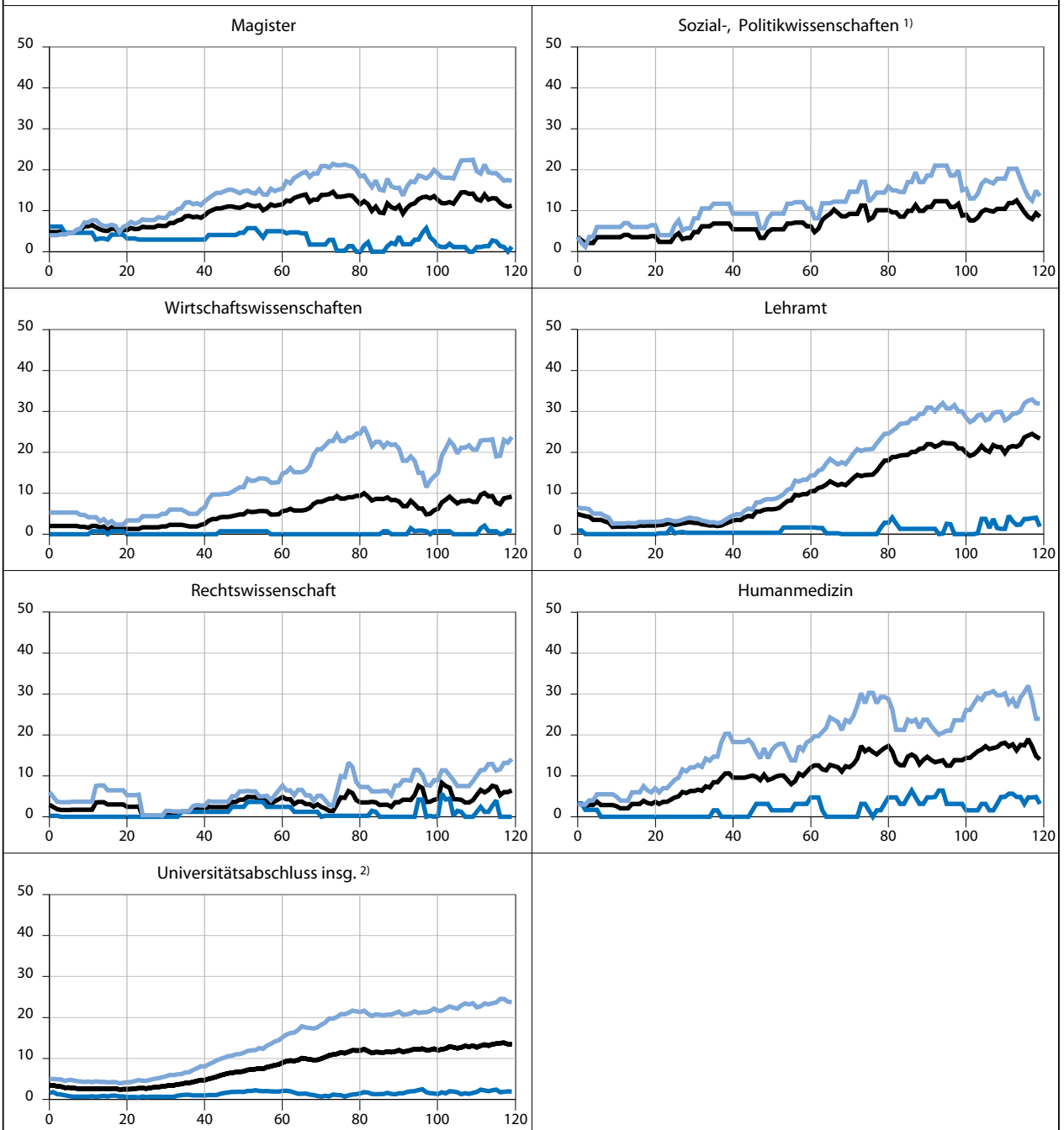
**Beginn** **Verlauf von Familienarbeit und Elternzeit bei Universitätsabsolvent(inn)en in den ersten**  
**Abb. A3.3.2** **120 Monaten nach dem Studienabschluss nach Fachrichtung und Geschlecht (Befragung**  
**2001.3, traditionelle Abschlüsse, in %)**



1) wegen zu geringer Fallzahlen teilweise nicht dokumentiert

— Insgesamt  
 — Männer  
 — Frauen

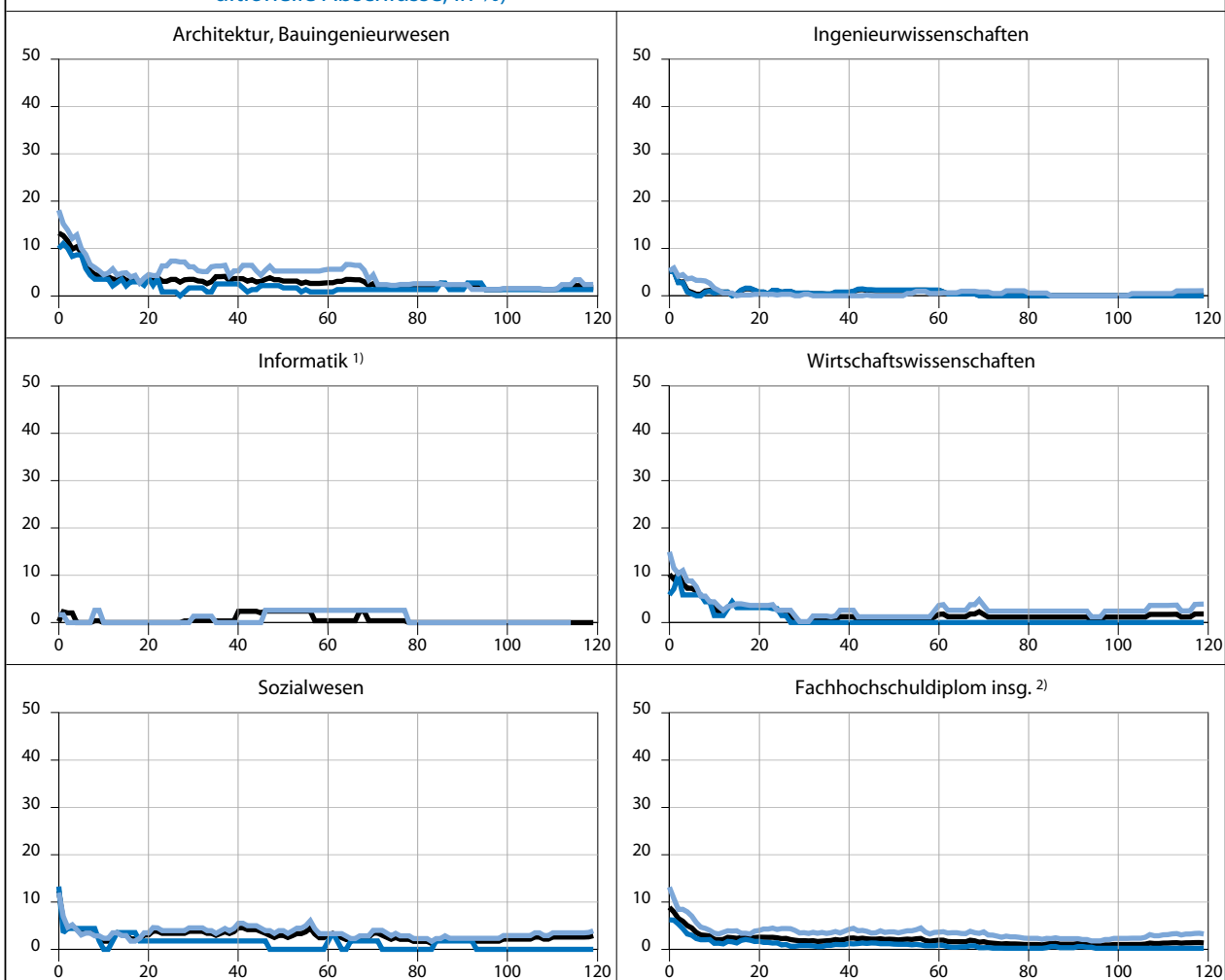
**Forts. Abb. A3.3.2** Verlauf von Familienarbeit und Elternzeit bei Universitätsabsolvent(inn)en in den ersten 120 Monaten nach dem Studienabschluss nach Fachrichtung und Geschlecht (Befragung 2001.3, traditionelle Abschlüsse, in %)



1) wegen zu geringer Fallzahlen teilweise nicht dokumentiert  
2) inkl. sonstiger, nicht ausgewiesener Fachrichtungen

— Insgesamt  
— Männer  
— Frauen

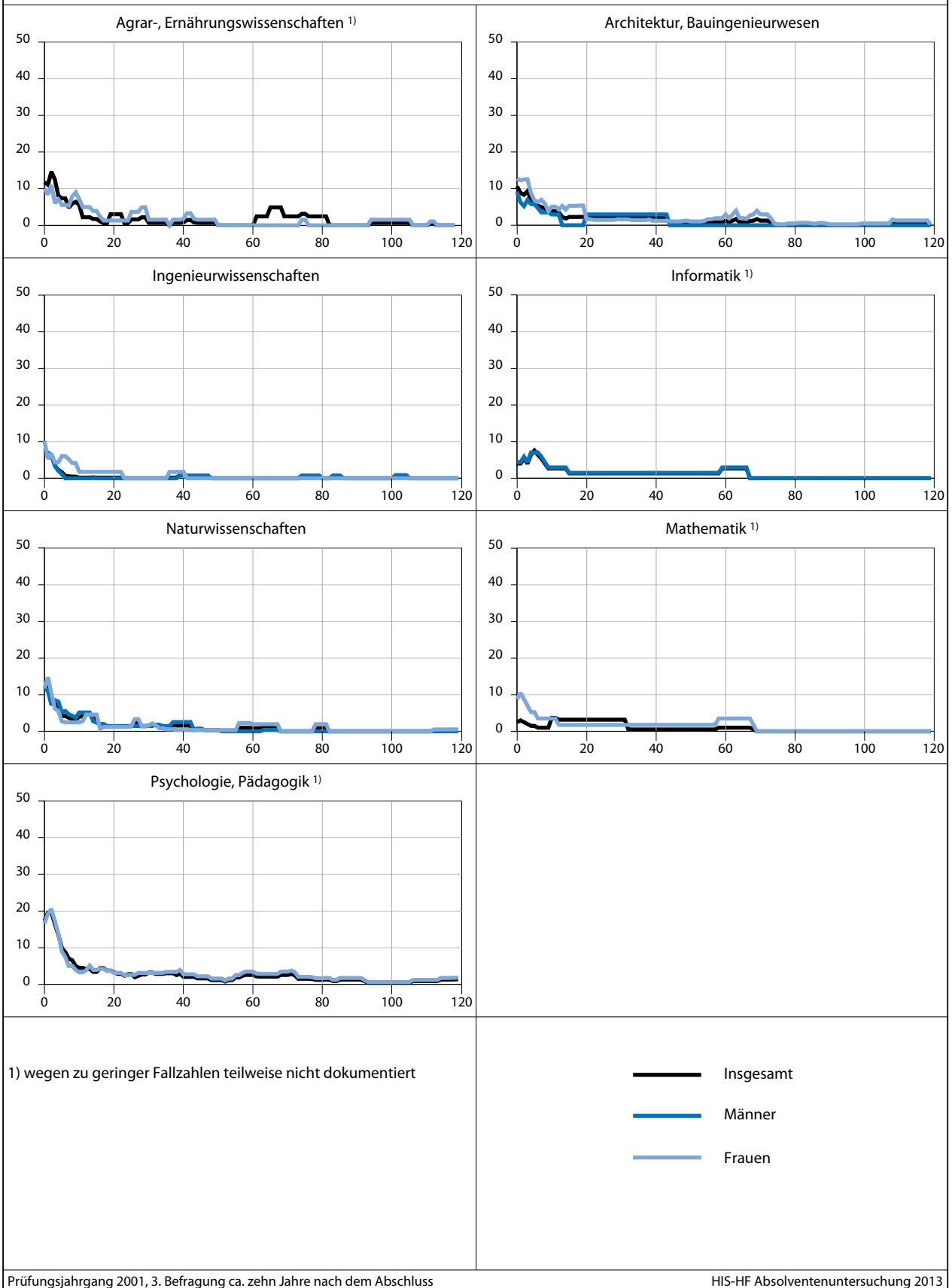
**Abb. A3.4.1** Verlauf von Übergangsjobs bei Fachhochschulabsolvent(inn)en in den ersten 120 Monaten nach dem Studienabschluss nach Fachrichtung und Geschlecht (Befragung 2001.3, traditionelle Abschlüsse, in %)



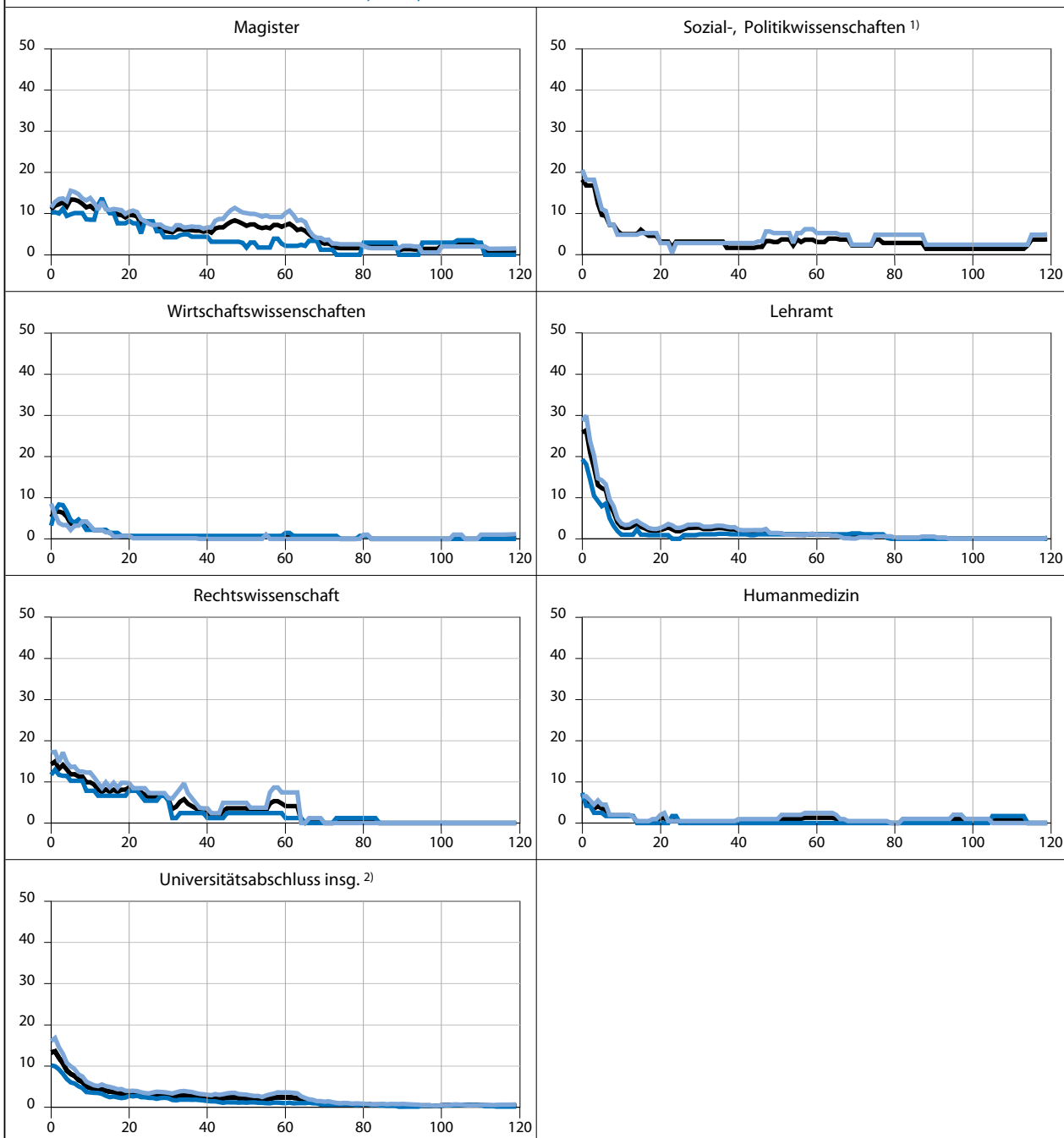
1) wegen zu geringer Fallzahlen teilweise nicht dokumentiert  
2) inkl. sonstiger, nicht ausgewiesener Fachrichtungen

— Insgesamt  
— Männer  
— Frauen

**Beginn**  
**Abb. A3.4.2**      **Verlauf von Übergangsjobs bei Universitätsabsolvent(inn)en in den ersten 120 Monaten nach dem Studienabschluss nach Fachrichtung und Geschlecht (Befragung 2001.3, traditionelle Abschlüsse, in %)**



**Forts. Abb. A3.4.2** Verlauf von Übergangsjobs bei Universitätsabsolvent(inn)en in den ersten 120 Monaten nach dem Studienabschluss nach Fachrichtung und Geschlecht (Befragung 2001.3, traditionelle Abschlüsse, in %)

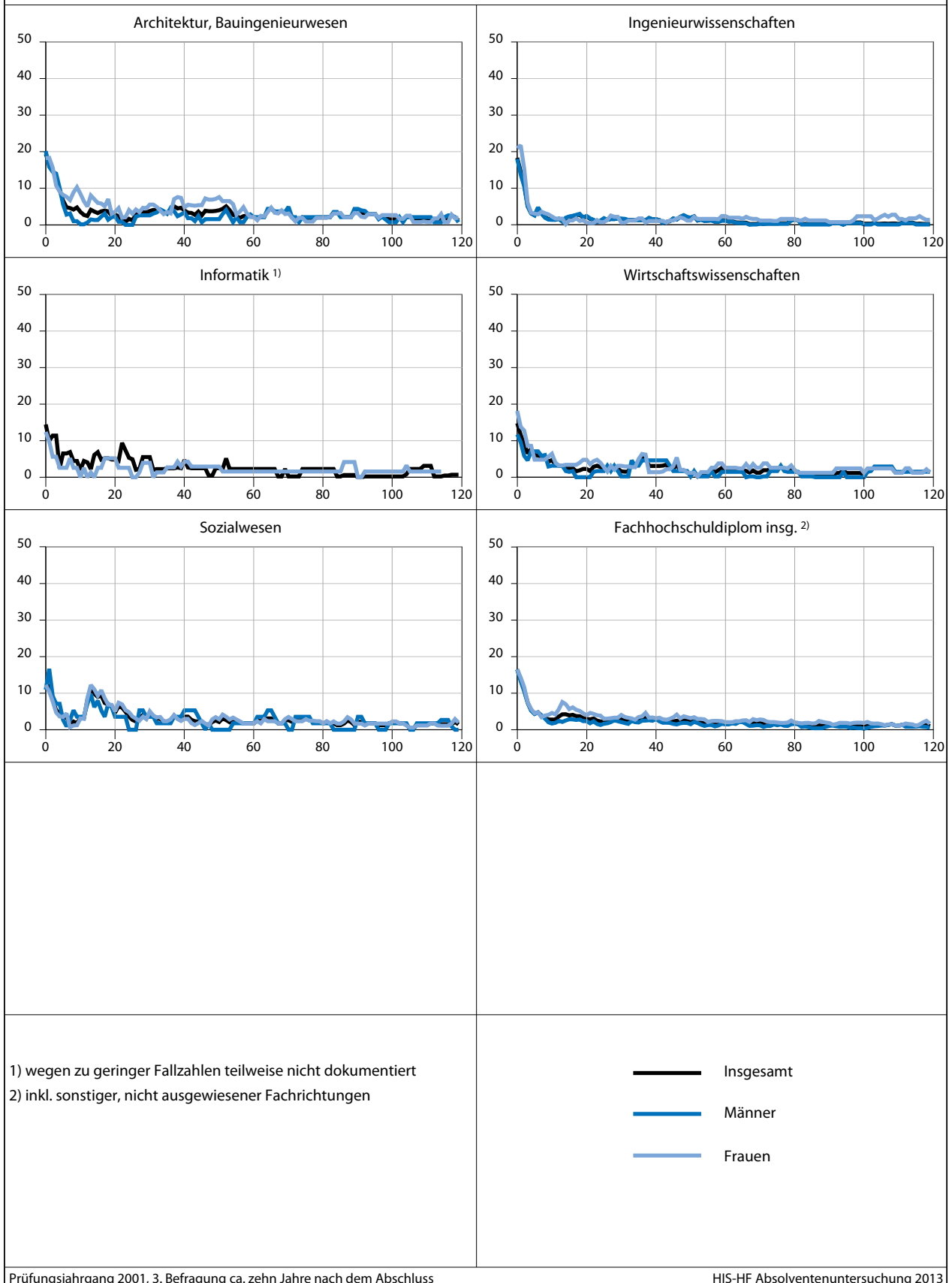


1) wegen zu geringer Fallzahlen teilweise nicht dokumentiert

2) inkl. sonstiger, nicht ausgewiesener Fachrichtungen

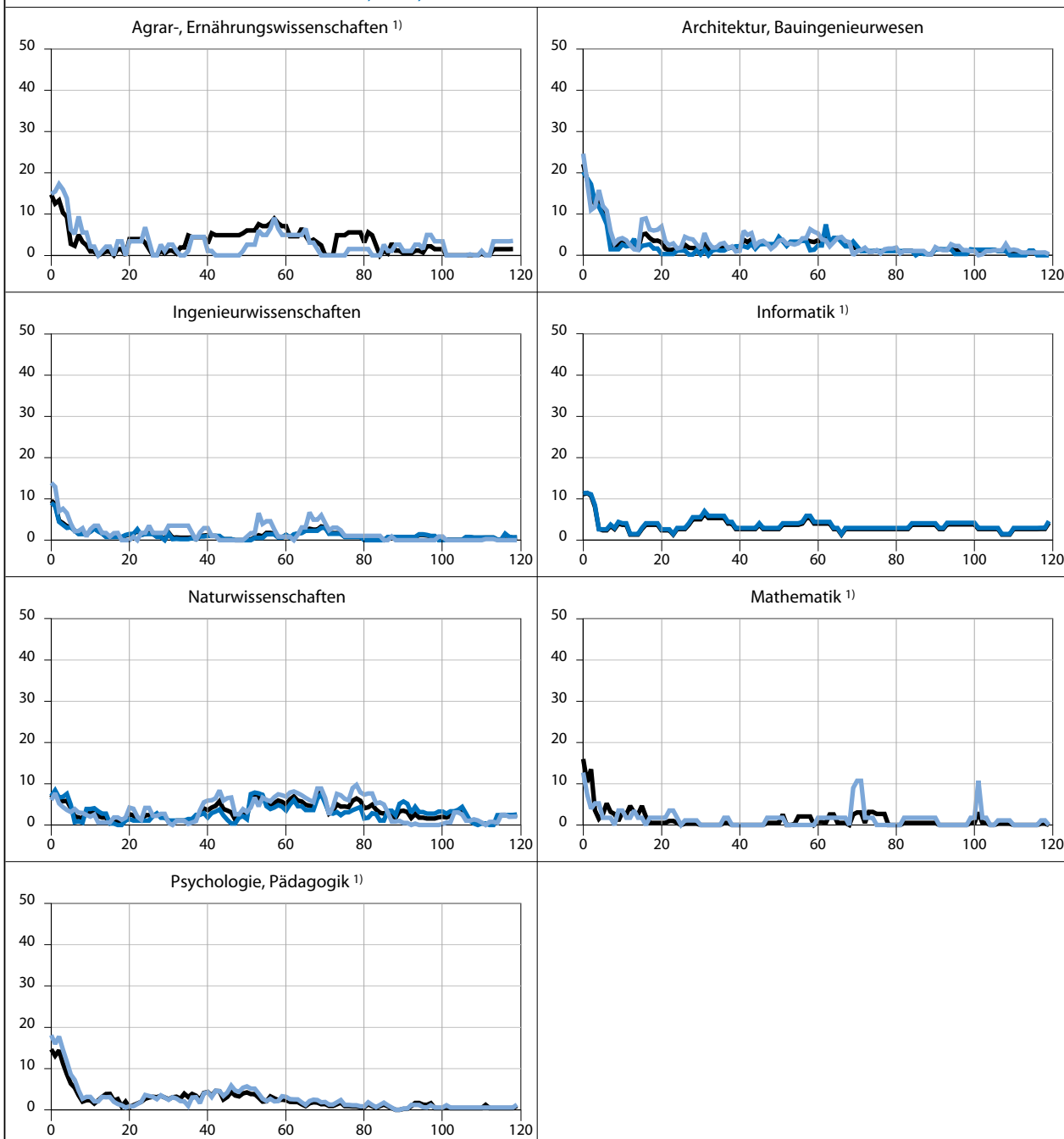
— Insgesamt  
— Männer  
— Frauen

**Abb. A3.5.1 Verlauf von Arbeitslosigkeit bei Fachhochschulabsolvent(inn)en in den ersten 120 Monaten nach dem Studienabschluss nach Fachrichtung und Geschlecht (Befragung 2001.3, traditionelle Abschlüsse, in %)**





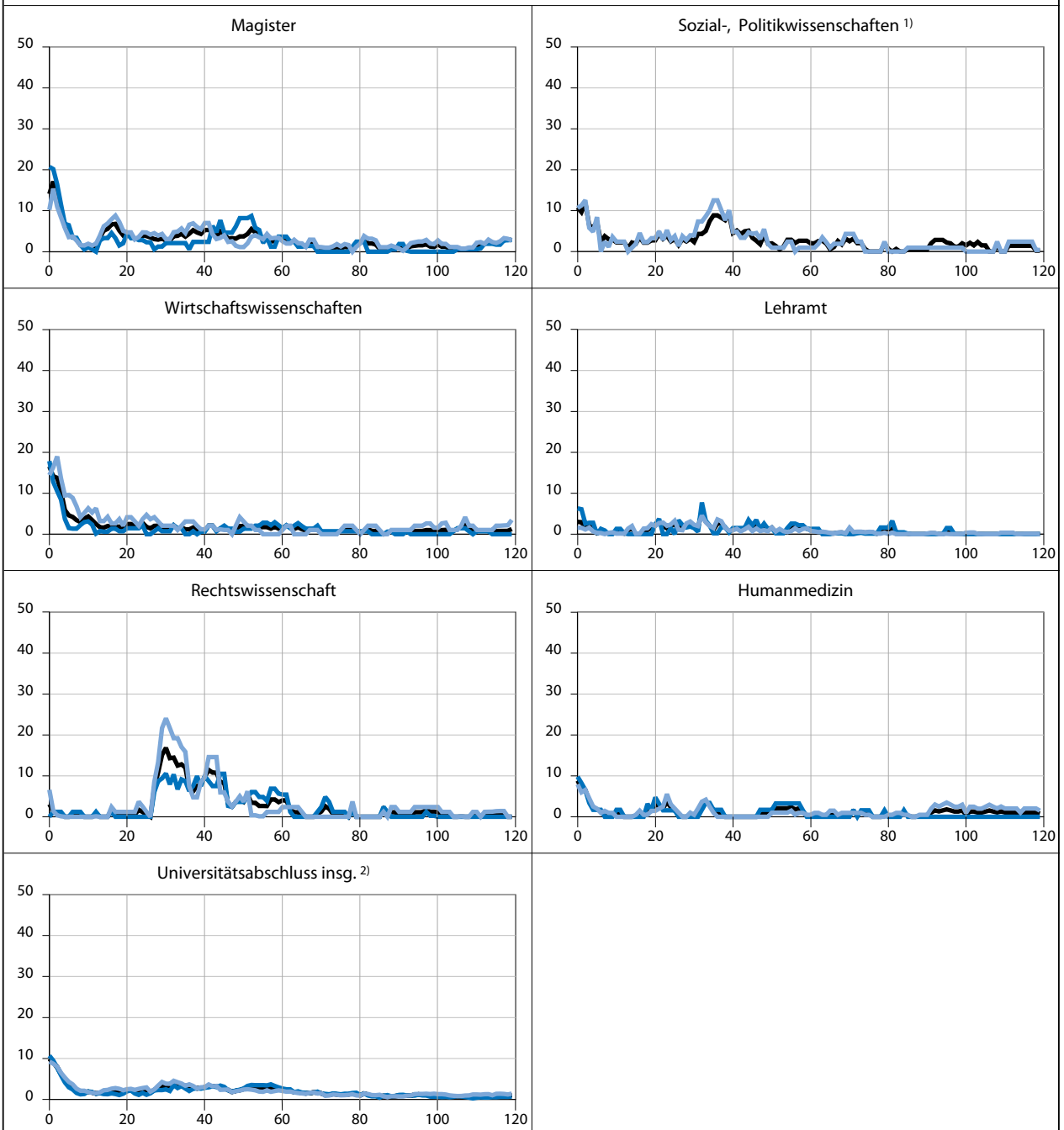
**Beginn**  
**Abb. A3.5.2**      **Verlauf von Arbeitslosigkeit bei Universitätsabsolvent(inn)en in den ersten 120 Monaten**  
**nach dem Studienabschluss nach Fachrichtung und Geschlecht (Befragung 2001.3, tradi-**  
**tionelle Abschlüsse, in %)**



1) wegen zu geringer Fallzahlen teilweise nicht dokumentiert

— Insgesamt  
 — Männer  
 — Frauen

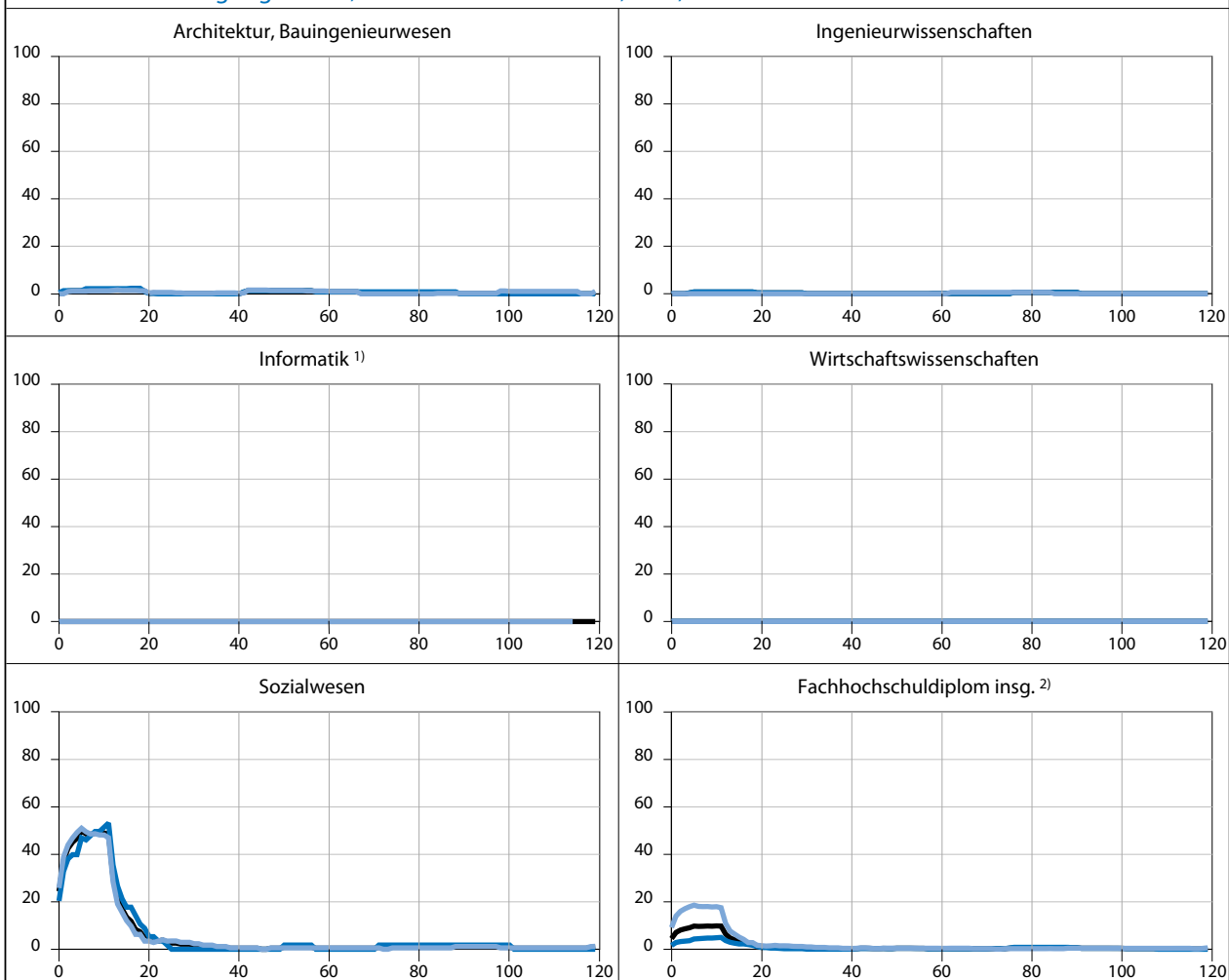
**Forts. Abb. A3.5.2** Verlauf von Arbeitslosigkeit bei Universitätsabsolvent(inn)en in den ersten 120 Monaten nach dem Studienabschluss nach Fachrichtung und Geschlecht (Befragung 2001.3, traditionelle Abschlüsse, in %)



1) wegen zu geringer Fallzahlen teilweise nicht dokumentiert

2) inkl. sonstiger, nicht ausgewiesener Fachrichtungen

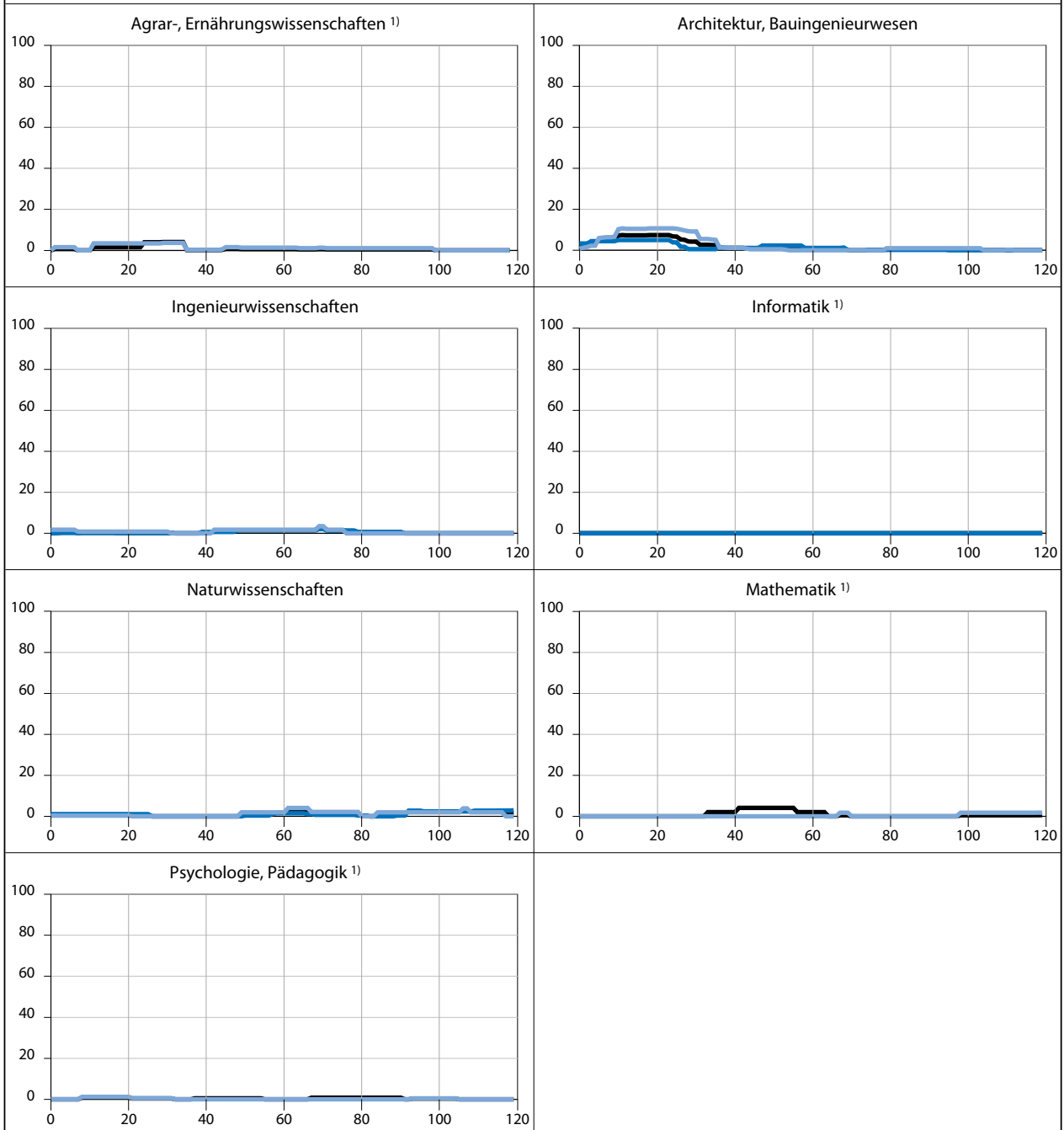
**Abb. A3.6.1** Verlauf von zweiten Ausbildungsphasen bei Fachhochschulabsolvent(inn)en in den ersten 120 Monaten nach dem Studienabschluss nach Fachrichtung und Geschlecht (Befragung 2001.3, traditionelle Abschlüsse, in %)



1) wegen zu geringer Fallzahlen teilweise nicht dokumentiert  
2) inkl. sonstiger, nicht ausgewiesener Fachrichtungen

— Insgesamt  
— Männer  
— Frauen

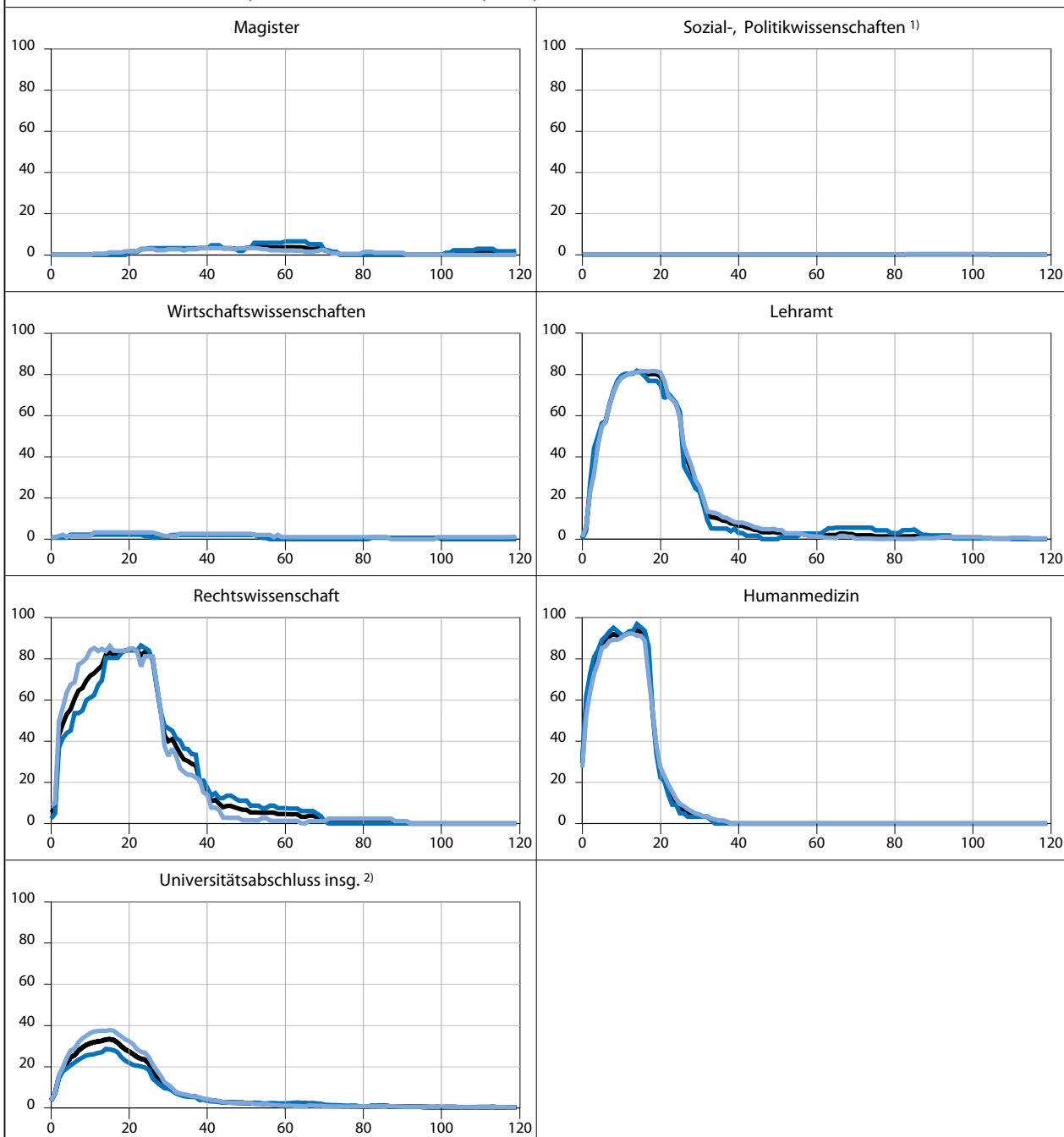
**Beginn** **Verlauf von zweiten Ausbildungsphasen bei Universitätsabsolvent(inn)en in den ersten**  
**Abb. A3.6.2** **120 Monaten nach dem Studienabschluss nach Fachrichtung und Geschlecht (Befragung**  
**2001.3, traditionelle Abschlüsse, in %)**



1) wegen zu geringer Fallzahlen teilweise nicht dokumentiert

— Insgesamt  
 — Männer  
 — Frauen

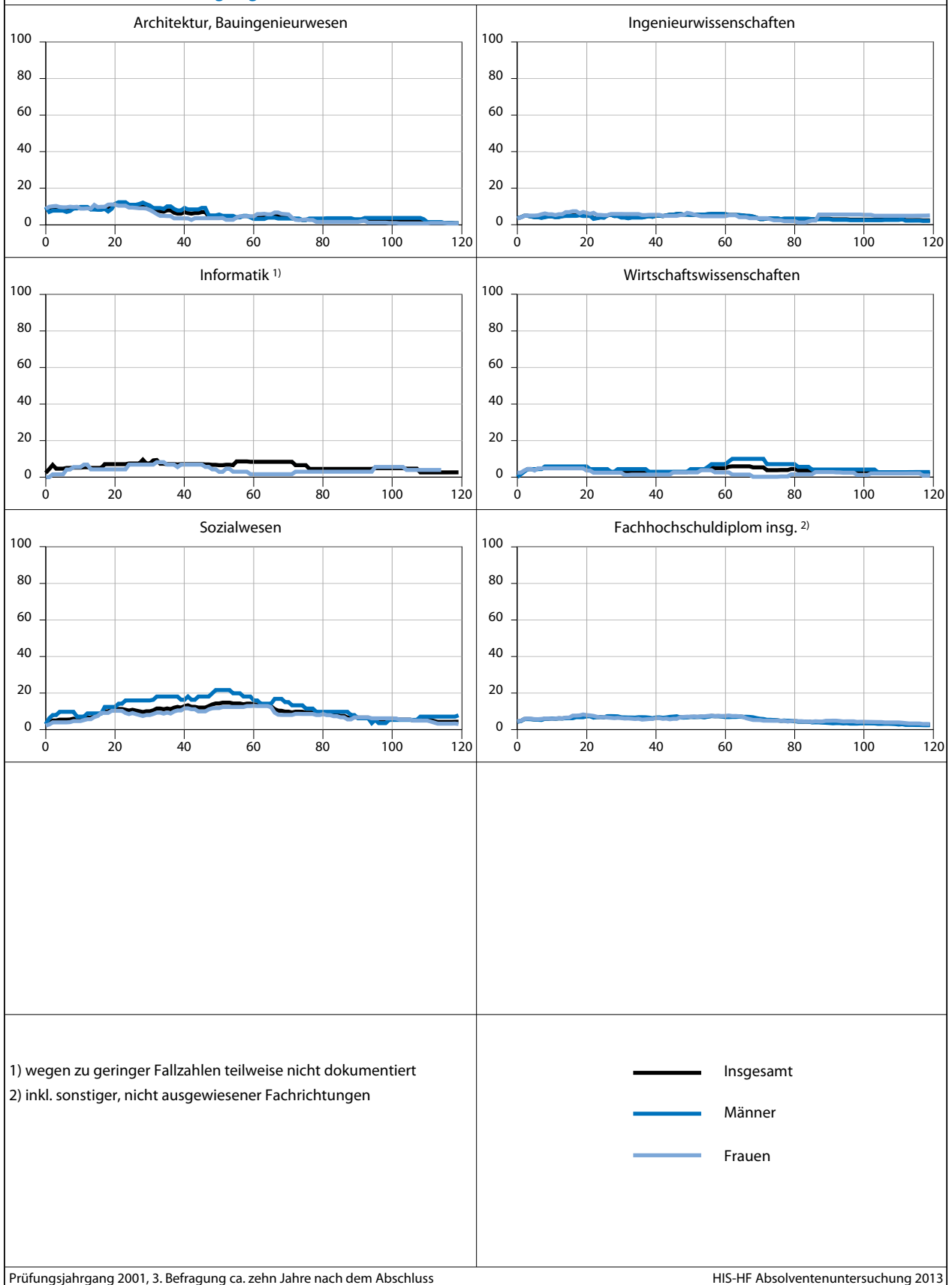
**Forts. Abb. A3.6.2** Verlauf von zweiten Ausbildungsphasen bei Universitätsabsolvent(inn)en in den ersten 120 Monaten nach dem Studienabschluss nach Fachrichtung und Geschlecht (Befragung 2001.3, traditionelle Abschlüsse, in %)



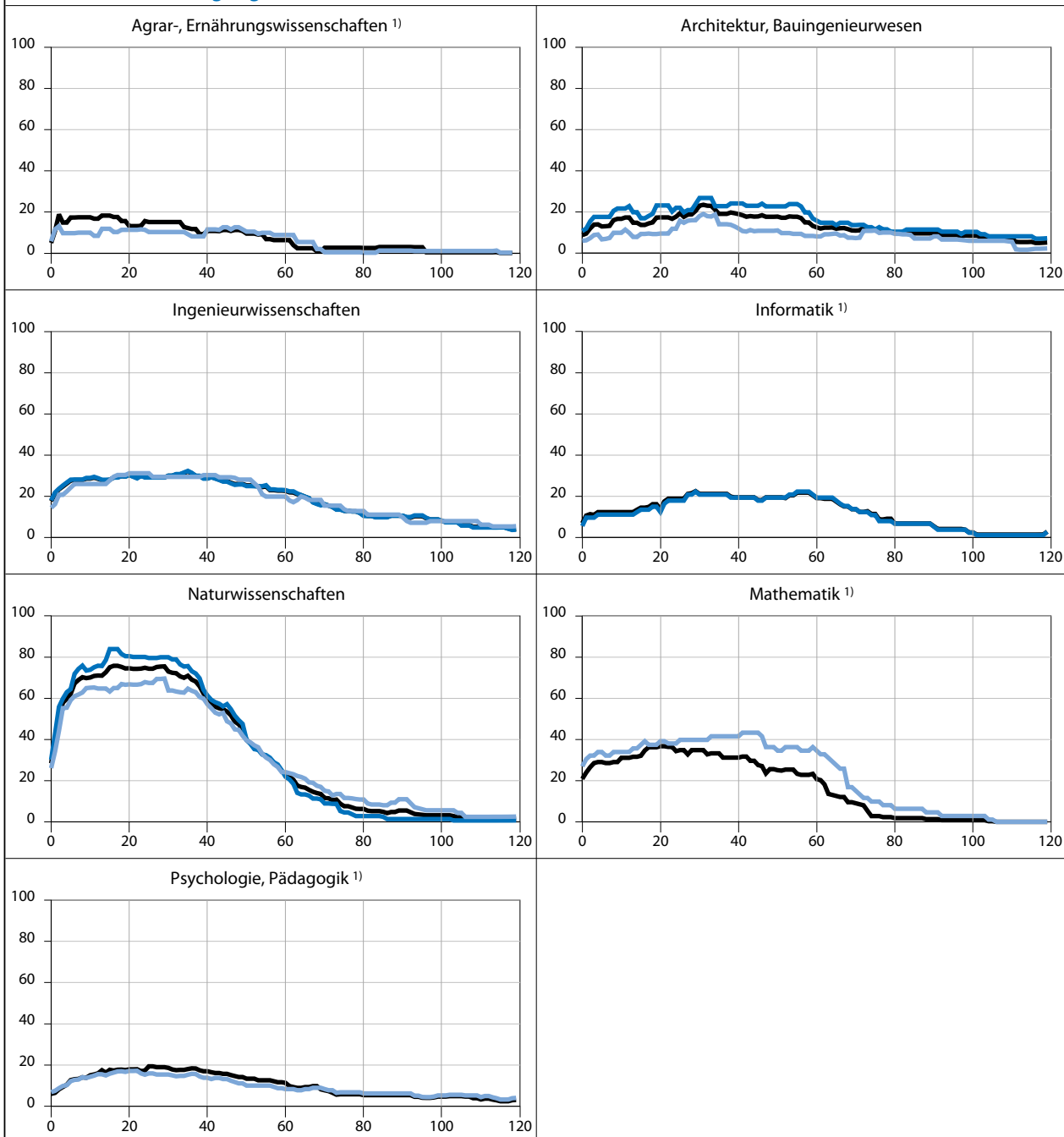
1) wegen zu geringer Fallzahlen teilweise nicht dokumentiert  
2) inkl. sonstiger, nicht ausgewiesener Fachrichtungen

— Insgesamt  
— Männer  
— Frauen

**Abb. A3.7.1 Verlauf von weiterer akademischer Qualifizierung bei Fachhochschulabsolvent(inn)en in den ersten 120 Monaten nach dem Studienabschluss nach Fachrichtung und Geschlecht (Befragung 2001.3, traditionelle Abschlüsse, in %)**

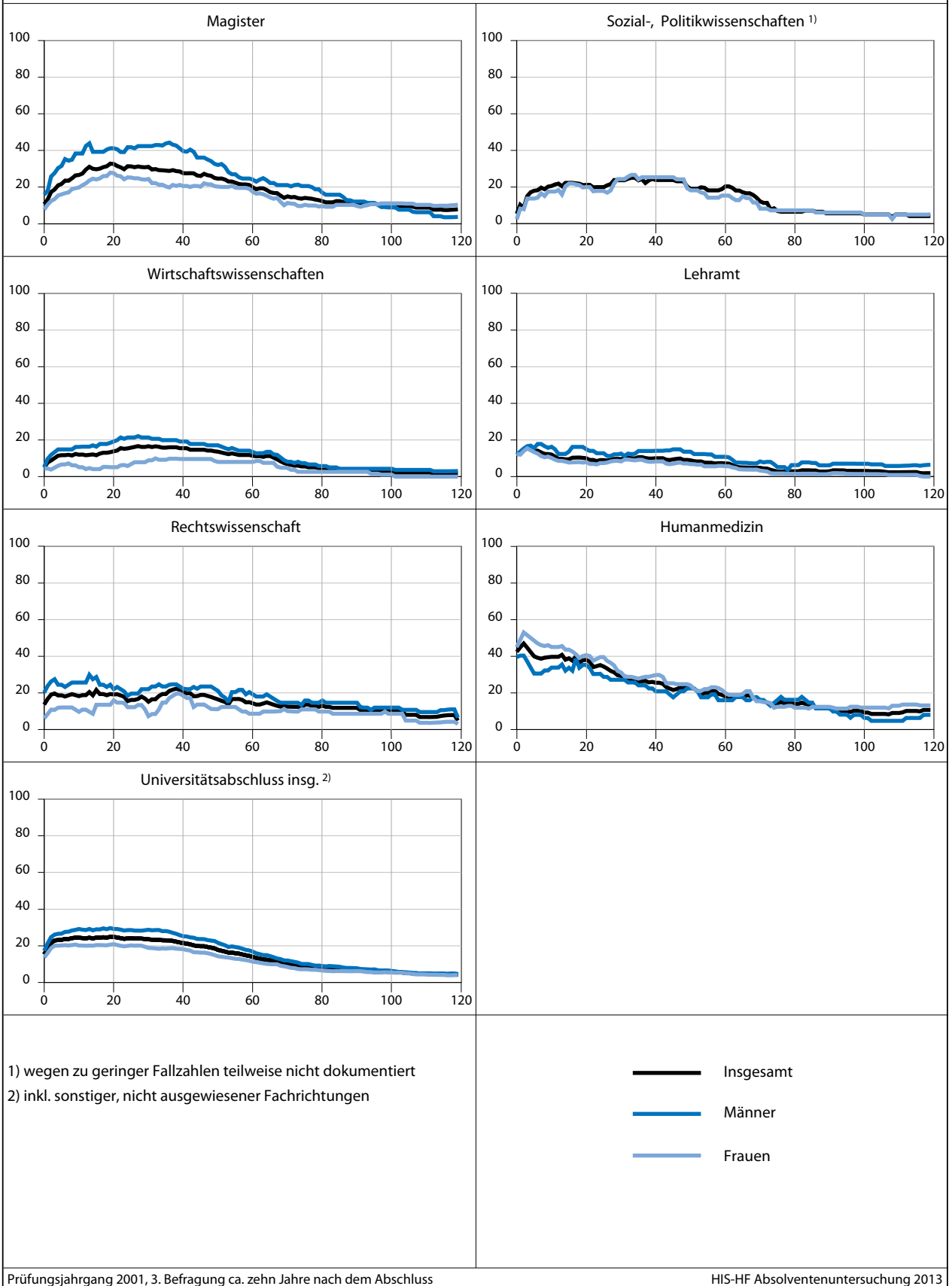


**Beginn**  
**Abb. A3.7.2**      **Verlauf von weiterer akademischer Qualifizierung bei Universitätsabsolvent(inn)en in den ersten 120 Monaten nach dem Studienabschluss nach Fachrichtung und Geschlecht (Befragung 2001.3, traditionelle Abschlüsse, in %)**



1) wegen zu geringer Fallzahlen teilweise nicht dokumentiert

**Forts. Abb. A3.7.2** Verlauf von weiterer akademischer Qualifizierung bei Universitätsabsolvent(inn)en in den ersten 120 Monaten nach dem Studienabschluss nach Fachrichtung und Geschlecht (Befragung 2001.3, traditionelle Abschlüsse, in %)





## Beginn Tab. A3.8

## Merkmale der Absolvent(inn)en nach Verlaufstypen (Befragung 2001.3, traditionelle Abschlüsse, in %)

Cluster (Verlaufstypen)	1	2	3	4	5	6	7	8	9	10	11	Insges.
Anteile aller Absolvent(inn)en (Zeilenprozente)												
Clustergröße	33	7	6	10	11	6	9	3	7	4	4	100
Absolute Häufigkeiten (ungewichtet)												
N	1.451	298	249	496	642	320	352	152	394	165	215	4.734
Anteile pro Cluster (Spaltenprozente)												
<b>Geschlecht und Elternschaft</b>												
Frau mit Kind	8	15	10	19	74	69	22	60	78	18	24	30
Frau ohne Kind	18	28	22	27	8	19	18	19	10	20	25	19
Mann mit Kind	45	33	41	29	12	7	32	11	7	40	26	30
Mann ohne Kind	29	24	27	25	6	5	28	9	5	22	24	21
Promoviert (3. Welle)	2	7	41	34	5	8	15	14	29	60	59	16
<b>Fachrichtung</b>												
Fachhochschuldiplom												
Agrar-, Ernährungswissenschaften	0	0	0	1	0	1	0	1	0	0	0	0
Architektur, Raumplanung	2	1	0	2	3	2	6	5	2	0	2	2
Bauingenieur-, Vermessungswesen	6	1	1	2	4	1	2	1	1	0	3	3
Elektrotechnik	7	1	1	1	1	0	2	1	0	0	0	3
Maschinenbau, Verfahrenstechnik	13	3	4	2	2	1	4	0	1	0	3	6
Wirtschaftsingenieurwesen	3	0	0	0	0	0	0	0	0	0	1	1
Informatik	4	1	1	1	1	0	1	0	1	1	0	2
Wirtschaftswissenschaften	10	0	1	4	9	4	4	2	2	0	2	6
Sozialwesen	3	4	5	6	6	17	4	9	10	3	5	6
Sonstige Fächer	1	0	0	1	1	1	5	6	1	2	1	1
Universitätsabschluss, traditionell												
Agrar-, Ernährungswissenschaften	2	0	1	3	3	2	3	1	2	3	0	2
Architektur, Raumplanung	2	0	1	3	2	2	4	3	3	3	1	2
Bauingenieur-, Vermessungswesen	3	2	4	1	1	1	1	0	1	4	1	2
Elektrotechnik	2	1	4	1	1	0	1	0	0	1	0	1
Maschinenbau, Verfahrenstechnik	4	2	7	0	1	0	0	0	2	1	0	2
Wirtschaftsingenieurwesen	1	0	1	0	1	0	1	0	1	0	0	1
Physik	0	0	1	4	1	0	1	0	0	3	4	1
Biologie	0	0	1	5	1	1	1	1	2	4	11	2
Chemie	0	0	3	4	1	0	0	0	1	1	4	1
Pharmazie, Lebensmittelchemie	1	1	0	2	2	2	2	2	0	1	0	1
Mathematik	1	0	1	1	1	1	0	1	0	2	0	1
Informatik	3	0	3	0	0	1	1	0	0	2	2	1
Geographie	1	0	1	2	1	1	0	1	1	1	4	1
Humanmedizin	1	3	23	0	2	4	5	3	20	43	3	6
Zahnmedizin	0	0	1	1	0	0	6	2	1	1	0	1
Veterinärmedizin	0	0	1	2	1	2	0	0	0	1	1	1
Psychologie	1	0	0	2	2	4	3	4	2	1	3	2
Pädagogik	2	0	3	1	4	6	2	7	6	3	3	3
Sprach-, Kulturwissenschaften	0	2	1	1	2	0	1	1	3	0	1	1
Sozial-, Politikwissenschaften	1	0	0	1	1	1	0	1	2	1	2	1
Rechtswissenschaft	1	21	6	12	4	4	16	5	3	1	7	6
Wirtschaftswissenschaften	12	2	7	5	7	2	6	3	4	2	2	7
Lehramt Primarstufe, Sonderschule	3	24	7	6	13	15	0	1	6	1	1	7
Lehramt Realschule, Sek. I	1	6	1	1	3	6	0	0	1	0	1	2
Lehramt Gymnasium, Berufsschule	1	20	5	11	11	8	3	2	6	4	4	6
Magister	4	1	4	11	5	6	10	18	12	7	22	7
Sonstige Fächer	2	1	0	3	4	2	6	15	2	2	5	3

Prüfungsjahrgang 2001, 3. Befragung ca. zehn Jahre nach dem Abschluss

HIS-HF Absolventenuntersuchung 2013

Forts. Tab. A3.8

**Merkmale der Absolvent(inn)en nach Verlaufstypen (Befragung 2001.3, traditionelle Abschlüsse, in %)**

Cluster (Verlaufstypen)	1	2	3	4	5	6	7	8	9	10	11	Insges.
Anteile aller Absolvent(inn)en (Zeilenprozente)												
Clustergröße	33	7	6	10	11	6	9	3	7	4	4	100
Absolute Häufigkeiten (ungewichtet)												
N	1.451	298	249	496	642	320	352	152	394	165	215	4.734
Anteile pro Cluster (Zeilenprozente)												
<b>Geschlecht und Elternschaft</b>												
Frau mit Kind	9	4	2	6	28	13	7	6	19	2	3	100
Frau ohne Kind	31	11	7	14	5	6	9	3	4	4	5	100
Mann mit Kind	48	8	8	10	4	1	10	1	2	5	3	100
Mann ohne Kind	46	8	7	12	3	1	12	1	2	4	4	100
Promoviert (3. Welle)	4	3	15	21	3	3	8	3	12	14	14	100
<b>Fachrichtung</b>												
Fachhochschuldiplom												
Agrar-, Ernährungswissenschaften	31	1	4	13	9	17	7	7	8	1	2	100
Architektur, Raumplanung	34	2	1	7	13	4	22	7	6	0	4	100
Bauingenieur-, Vermessungswesen	61	2	1	7	13	2	7	1	1	1	4	100
Elektrotechnik	81	1	2	3	4	0	7	1	0	0	0	100
Maschinenbau, Verfahrenstechnik	75	4	4	4	4	1	6	0	1	0	2	100
Wirtschaftsingenieurwesen	86	2	0	1	4	1	2	0	0	1	3	100
Informatik	67	4	2	7	6	1	6	0	3	2	0	100
Wirtschaftswissenschaften	59	0	1	6	18	4	6	1	3	0	1	100
Sozialwesen	18	6	5	11	13	18	6	5	13	2	4	100
Sonstige Fächer	18	2	0	10	6	5	32	14	3	6	4	100
Universitätsabschluss, traditionell												
Agrar-, Ernährungswissenschaften	34	1	2	14	16	7	13	2	6	6	0	100
Architektur, Raumplanung	32	0	3	12	9	5	17	5	11	5	1	100
Bauingenieur-, Vermessungswesen	54	7	10	3	5	3	4	0	4	7	1	100
Elektrotechnik	50	4	18	7	12	2	4	1	1	2	0	100
Maschinenbau, Verfahrenstechnik	60	5	18	1	5	0	2	0	7	2	0	100
Wirtschaftsingenieurwesen	54	4	13	1	13	0	8	0	7	0	0	100
Physik	15	3	7	35	5	1	5	0	3	10	16	100
Biologie	8	0	4	26	8	4	4	2	10	8	25	100
Chemie	7	3	14	37	6	2	4	2	6	5	16	100
Pharmazie, Lebensmittelchemie	23	4	0	16	20	9	14	6	3	4	0	100
Mathematik	49	3	8	6	9	4	0	4	2	11	2	100
Informatik	62	2	12	0	3	3	9	0	0	6	4	100
Geographie	22	3	6	21	11	4	0	4	8	3	17	100
Humanmedizin	3	4	23	1	3	4	7	2	24	27	2	100
Zahnmedizin	2	0	4	7	4	2	61	8	10	2	0	100
Veterinärmedizin	14	0	6	32	16	13	6	2	2	6	4	100
Psychologie	24	0	1	11	12	12	16	7	9	1	7	100
Pädagogik	21	1	6	4	17	13	8	8	14	3	4	100
Sprach-, Kulturwissenschaften	14	14	7	6	19	3	9	4	19	1	6	100
Sozial-, Politikwissenschaften	33	2	2	12	7	7	5	5	13	5	10	100
Rechtswissenschaft	4	25	6	20	7	4	23	2	3	1	4	100
Wirtschaftswissenschaften	57	2	6	7	11	1	8	1	4	1	1	100
Lehramt Primarstufe, Sonderschule	14	27	6	9	22	13	0	1	7	1	0	100
Lehramt Realschule, Sek. I	11	29	2	8	21	21	0	0	5	0	2	100
Lehramt Gymnasium, Berufsschule	6	26	5	18	20	8	4	1	7	2	2	100
Magister	18	1	3	16	8	5	13	8	12	4	13	100
Sonstige Fächer	24	2	0	9	14	4	18	16	4	2	6	100

Prüfungsjahrgang 2001, 3. Befragung ca. zehn Jahre nach dem Abschluss

HIS-HF Absolventenuntersuchung 2013

## Beginn Tab. A4.1a

**Wichtigkeit von Kenntnissen und Fähigkeiten für die derzeitige Beschäftigung nach abgeschlossener Fachrichtung und Abschlussart** (Befragungen 2001.1, 2001.2 und 2001.3, traditionelle Abschlüsse, Werte 1+2 und 4+5 einer 5-stufigen Skala von 1 = „Sehr wichtig“ bis 5 = „Unwichtig“, in %)

Frage 4.1: Wie wichtig sind die folgenden Kenntnisse und Fähigkeiten für Ihre derzeitige (bzw. letzte, wenn Sie nicht berufstätig sind) berufliche Tätigkeit?

Fachrichtung	Wichtigkeit für die berufliche Tätigkeit														
	Spezielles Fachwissen					Methodenkompetenzen <sup>1)</sup>					Sozialkompetenzen <sup>1)</sup>				
	01.1		01.2		01.3	01.1		01.2		01.3	01.1		01.2		01.3
	Wichtigkeit <sup>2)</sup>														
	+	-	+	-	+	+	-	+	-	+	+	-	+	-	+
Fachhochschuldiplom															
Agrar-, Ernährungswissenschaften	72	15	70	16	68	14	96	0	70	5	78	5	88	1	65
Architektur, Raumplanung	75	7	88	3	83	1	89	0	87	2	91	2	85	1	81
Bauingenieur-, Vermessungswesen	70	11	77	6	83	3	92	0	90	1	84	0	77	3	74
Elektrotechnik	75	10	84	5	86	5	95	0	97	0	93	0	62	5	57
Maschinenbau, Verfahrenstechnik	64	16	78	10	78	6	93	0	91	2	87	2	74	3	70
Wirtschaftsingenieurwesen	58	13	63	7	75	7	95	1	88	0	87	1	88	2	84
Informatik	74	5	78	3	89	2	98	0	93	2	85	4	70	2	59
Wirtschaftswissenschaften	65	13	73	10	77	4	92	0	90	0	82	1	84	0	76
Sozialwesen	76	5	77	5	80	5	94	0	88	1	92	0	95	0	89
<b>Fachhochschuldiplom insg. <sup>3)</sup></b>	<b>70</b>	<b>11</b>	<b>78</b>	<b>7</b>	<b>81</b>	<b>4</b>	<b>93</b>	<b>0</b>	<b>89</b>	<b>1</b>	<b>87</b>	<b>1</b>	<b>81</b>	<b>2</b>	<b>75</b>
Universitätsabschluss, traditionell															
Agrar-, Ernährungswissenschaften	60	21	67	17	82	8	87	2	84	2	82	8	72	5	71
Architektur, Raumplanung	74	8	89	2	82	5	97	3	95	0	84	1	89	0	85
Bauingenieur-, Vermessungswesen	69	15	77	8	85	4	89	0	89	2	92	0	76	5	67
Elektrotechnik	65	14	81	6	76	3	89	1	97	0	92	3	57	5	57
Maschinenbau, Verfahrenstechnik	64	13	70	9	78	8	95	0	90	3	86	1	71	0	58
Wirtschaftsingenieurwesen	46	27	68	9	60	9	94	0	86	5	84	0	86	2	82
Physik	59	22	77	10	82	4	98	0	93	0	91	0	48	13	54
Biologie	75	14	70	13	70	13	99	0	87	0	89	2	66	10	53
Chemie	73	8	83	7	86	3	95	0	97	0	91	0	67	8	58
Pharmazie, Lebensmittelchemie	83	5	87	1	90	0	91	0	92	0	91	0	89	3	91
Mathematik	48	28	81	6	86	8	97	0	91	0	95	0	54	10	51
Informatik	74	13	84	5	86	2	96	1	87	2	93	0	71	3	66
Geographie	52	29	76	1	67	11	94	0	94	3	68	7	72	6	62
Humanmedizin	78	4	97	0	98	0	92	0	92	0	92	1	85	0	77
Zahnmedizin <sup>4)</sup>	89	2	96	2	-	-	93	0	91	0	-	-	94	0	98
Veterinärmedizin	75	7	98	0	95	1	96	0	98	0	92	0	81	1	88
Psychologie	75	9	81	7	83	7	91	0	87	2	87	0	85	3	78
Pädagogik	65	11	74	9	76	6	93	0	84	0	88	3	87	1	88
Sprach-, Kulturwissenschaften	57	20	68	10	76	5	89	1	86	0	95	0	87	1	90
Sozial-, Politikwissenschaften	46	30	72	14	75	12	93	3	86	1	89	1	85	1	73
Rechtswissenschaft	72	7	80	6	83	6	97	0	91	1	88	0	92	1	73
Wirtschaftswissenschaften	61	18	75	8	83	6	94	0	89	1	89	0	80	2	76
Lehramt Primarstufe, Sonderschule	67	9	76	4	80	3	94	0	90	0	84	0	95	0	93
Lehramt Realschule, Sek. I	54	23	66	9	68	9	93	0	94	1	85	2	93	0	96
Lehramt Gymnasium, Berufsschule	51	24	73	10	78	9	92	0	90	0	91	0	92	2	90
Magister	52	28	64	17	70	11	89	2	82	2	83	2	76	3	67
<b>Universitätsabschluss insg. <sup>3)</sup></b>	<b>65</b>	<b>15</b>	<b>77</b>	<b>8</b>	<b>81</b>	<b>6</b>	<b>93</b>	<b>1</b>	<b>89</b>	<b>1</b>	<b>88</b>	<b>1</b>	<b>83</b>	<b>2</b>	<b>76</b>

Prüfungsjahrgang 2001, 1., 2. und 3. Befragung ca. ein, fünf und zehn Jahre nach dem Abschluss

HIS-HF Absolventenuntersuchung 2013

1) Zusammenfassung mehrerer Merkmale zu einer Kompetenzdimension

2) „+“ entspricht den Werten 1 und 2, „-“ entspricht den Werten 4 und 5

3) inkl. sonstiger, nicht ausgewiesener Fachrichtungen

4) wegen zu geringer Fallzahl teilweise nicht dokumentiert

## Forts. 1 Tab. A4.1a

**Wichtigkeit von Kenntnissen und Fähigkeiten für die derzeitige Beschäftigung nach abgeschlossener Fachrichtung und Abschlussart** (Befragungen 2001.1, 2001.2 und 2001.3, traditionelle Abschlüsse, Werte 1+2 und 4+5 einer 5-stufigen Skala von 1 = „Sehr wichtig“ bis 5 = „Unwichtig“, in %)

Frage 4.1: Wie wichtig sind die folgenden Kenntnisse und Fähigkeiten für Ihre derzeitige (bzw. letzte, wenn Sie nicht berufstätig sind) berufliche Tätigkeit?

Fachrichtung		Wichtigkeit für die berufliche Tätigkeit																	
		Präsentationskompetenzen <sup>1)</sup>						Breites Grundlagenwissen						Kenntnis wissenschaftlicher Methoden					
		01.1		01.2		01.3		01.1		01.2		01.3		01.1		01.2		01.3	
		Welle	Wichtigkeit <sup>2)</sup>	+	-	+	-	+	-	+	-	+	-	+	-	+	-	+	-
Fachhochschuldiplom																			
Agrar-, Ernährungswissenschaften		80	7	57	8	75	14	75	3	75	13	69	7	35	31	21	52	28	56
Architektur, Raumplanung		72	2	66	7	72	0	83	3	79	3	78	3	14	62	13	61	12	63
Bauingenieur-, Vermessungswesen		71	5	76	4	74	5	76	6	74	6	73	6	18	54	18	53	20	50
Elektrotechnik		64	5	51	13	59	11	67	8	75	7	77	8	37	35	35	30	32	33
Maschinenbau, Verfahrenstechnik		71	4	65	6	66	5	76	7	77	5	70	5	34	36	37	32	35	37
Wirtschaftsingenieurwesen		75	4	66	0	76	2	82	4	79	1	62	2	26	48	27	45	17	47
Informatik		64	7	58	6	71	5	74	5	76	7	75	11	28	40	39	40	30	47
Wirtschaftswissenschaften		78	4	73	5	72	4	71	8	64	9	65	9	24	47	21	50	17	53
Sozialwesen		83	1	81	1	84	1	78	6	79	8	78	4	23	46	22	47	17	48
<b>Fachhochschuldiplom insg. <sup>3)</sup></b>		74	4	69	5	72	4	75	6	74	7	72	6	25	45	26	45	23	47
Universitätsabschluss, traditionell																			
Agrar-, Ernährungswissenschaften		74	5	70	8	67	8	75	10	76	9	70	6	36	37	33	44	28	41
Architektur, Raumplanung		72	3	68	1	70	1	91	3	82	5	78	3	18	48	13	62	5	55
Bauingenieur-, Vermessungswesen		81	2	70	7	79	3	77	9	74	4	79	2	29	45	30	41	33	40
Elektrotechnik		66	6	73	5	65	15	69	11	78	5	83	7	50	22	50	23	39	29
Maschinenbau, Verfahrenstechnik		69	7	59	13	66	13	80	5	76	3	78	4	50	28	39	30	42	32
Wirtschaftsingenieurwesen		72	2	73	0	68	8	81	3	80	3	84	7	23	50	27	38	33	49
Physik		56	11	60	8	62	11	73	8	72	7	72	7	75	10	77	15	64	19
Biologie		77	2	82	4	70	3	66	13	61	10	67	7	75	17	58	28	62	19
Chemie		73	4	73	5	77	2	81	5	70	10	74	2	90	2	84	9	74	13
Pharmazie, Lebensmittelchemie		60	3	56	3	63	1	86	3	70	1	76	1	30	43	29	37	25	31
Mathematik		61	2	55	16	71	1	67	11	61	4	64	5	43	30	51	23	44	26
Informatik		67	5	65	7	59	8	72	6	68	9	69	9	37	41	24	43	26	47
Geographie		88	0	82	8	73	9	66	8	70	3	59	9	54	22	43	31	40	41
Humanmedizin		65	5	60	9	58	6	86	1	86	4	82	2	24	45	37	30	33	27
Zahnmedizin <sup>4)</sup>		59	7	43	11	-	-	83	1	72	9	-	-	22	50	44	22	-	-
Veterinärmedizin		58	7	68	3	73	2	88	0	82	1	68	2	31	30	51	14	56	17
Psychologie		93	0	90	1	85	0	63	12	55	10	67	6	36	34	32	46	25	48
Pädagogik		78	2	85	1	78	2	73	4	68	8	72	4	23	53	18	54	22	54
Sprach-, Kulturwissenschaften		94	0	94	0	96	0	90	2	89	2	82	2	22	50	26	54	28	40
Sozial-, Politikwissenschaften		92	0	82	1	90	1	68	13	71	7	74	5	40	40	34	41	35	43
Rechtswissenschaft		97	0	92	1	92	1	85	4	79	4	79	3	26	46	23	52	22	46
Wirtschaftswissenschaften		86	1	79	4	82	2	74	7	76	6	77	4	28	46	27	49	21	52
Lehramt Primarstufe, Sonderschule		84	1	89	2	84	0	88	3	89	1	88	1	19	53	26	42	23	39
Lehramt Realschule, Sek. I		92	0	89	1	87	2	93	0	87	3	83	5	28	50	31	41	34	37
Lehramt Gymnasium, Berufsschule		88	0	89	0	89	0	90	2	90	1	86	2	41	36	45	25	48	17
Magister		91	1	88	3	89	2	78	7	81	5	75	7	41	38	34	42	29	48
<b>Universitätsabschluss insg. <sup>3)</sup></b>		81	3	78	4	78	4	80	5	78	5	78	4	34	41	34	40	31	40

Prüfungsjahrgang 2001, 1., 2. und 3. Befragung ca. ein, fünf und zehn Jahre nach dem Abschluss

HIS-HF Absolventenuntersuchung 2013

1) Zusammenfassung mehrerer Merkmale zu einer Kompetenzdimension

2) „+“ entspricht den Werten 1 und 2, „-“ entspricht den Werten 4 und 5

3) inkl. sonstiger, nicht ausgewiesener Fachrichtungen

4) wegen zu geringer Fallzahl teilweise nicht dokumentiert

## Forts. 2 Tab. A4.1a

**Wichtigkeit von Kenntnissen und Fähigkeiten für die derzeitige Beschäftigung nach abgeschlossener Fachrichtung und Abschlussart** (Befragungen 2001.1, 2001.2 und 2001.3, traditionelle Abschlüsse, Werte 1+2 und 4+5 einer 5-stufigen Skala von 1 = „Sehr wichtig“ bis 5 = „Unwichtig“, in %)

Frage 4.1: Wie wichtig sind die folgenden Kenntnisse und Fähigkeiten für Ihre derzeitige (bzw. letzte, wenn Sie nicht berufstätig sind) berufliche Tätigkeit?

Fachrichtung		Wichtigkeit für die berufliche Tätigkeit																							
		Kenntnisse in EDV						Wirtschaftskenntnisse						Fachübergreifendes Denken				Andere Kulturen kennen und verstehen							
		Welle		01.1		01.2		01.3		01.1		01.2		01.3		01.1		01.2		01.3					
		Wichtigkeit <sup>2)</sup>		+	-	+	-	+	-	+	-	+	-	+	-	+	-	+	-	+	-				
Fachhochschuldiplom																									
Agrar-, Ernährungswissenschaften		79	9	80	4	67	7	44	27	18	42	26	46	76	6	55	7	71	10	15	51	25	58	19	69
Architektur, Raumplanung		97	1	88	5	76	5	46	23	30	39	25	37	82	5	84	6	76	7	23	49	16	58	18	66
Bauingenieur-, Vermessungswesen		88	2	86	3	83	4	37	33	27	39	27	44	71	6	67	7	66	12	13	76	14	74	12	75
Elektrotechnik		92	2	88	1	86	3	29	45	21	54	19	55	68	7	60	13	68	15	20	65	31	51	30	41
Maschinenbau, Verfahrenstechnik		85	4	84	3	71	6	29	36	26	44	22	44	78	5	72	10	69	5	23	58	25	50	33	44
Wirtschaftsingenieurwesen		88	0	79	2	72	0	74	7	41	16	39	16	88	0	86	4	70	8	36	42	28	41	45	37
Informatik		97	1	93	2	93	2	43	31	22	35	29	41	71	10	68	4	63	12	12	64	17	67	27	60
Wirtschaftswissenschaften		87	2	87	2	78	5	72	8	56	15	53	19	78	7	63	8	72	12	32	44	28	53	27	48
Sozialwesen		54	14	56	12	63	8	20	47	18	55	19	54	74	6	68	8	72	8	61	17	56	23	55	24
Fachhochschuldiplom insg. <sup>2)</sup>		83	4	81	4	76	5	42	29	31	38	29	40	76	6	69	8	70	9	32	47	30	49	32	46
Universitätsabschluss, traditionell																									
Agrar-, Ernährungswissenschaften		82	2	77	8	70	6	47	31	39	39	41	29	76	7	63	9	64	15	26	52	29	59	34	52
Architektur, Raumplanung		91	1	79	5	77	6	53	17	35	30	21	38	86	3	76	12	82	8	23	51	8	78	14	72
Bauingenieur-, Vermessungswesen		85	1	78	2	85	3	40	33	30	41	25	38	67	10	59	16	61	11	10	72	14	70	14	67
Elektrotechnik		87	1	89	0	73	8	16	50	22	50	25	40	69	6	67	10	65	9	22	54	29	38	37	40
Maschinenbau, Verfahrenstechnik		88	2	76	5	72	6	34	35	24	46	29	42	73	7	64	12	71	7	33	48	27	44	33	44
Wirtschaftsingenieurwesen		80	4	84	5	77	8	73	7	68	9	64	18	82	7	70	9	64	11	37	43	43	36	36	33
Physik		85	3	75	5	71	9	17	60	20	63	20	57	60	17	56	17	68	12	19	61	26	43	32	43
Biologie		83	7	61	5	67	4	24	64	17	71	21	68	63	13	57	13	58	24	25	53	16	57	27	50
Chemie		79	6	76	5	67	5	26	50	14	57	20	47	72	11	64	9	67	10	17	67	18	62	25	45
Pharmazie, Lebensmittelchemie		68	3	67	1	64	6	64	20	42	21	46	35	78	8	57	11	55	7	10	61	17	66	5	62
Mathematik		93	2	83	7	80	9	34	41	34	44	43	39	63	9	58	10	61	12	14	72	12	71	13	52
Informatik		94	0	91	3	94	1	32	46	31	46	28	44	71	9	58	11	60	16	14	72	19	54	23	48
Geographie		98	1	93	0	79	7	49	33	37	37	28	51	81	4	72	0	60	16	20	53	19	64	31	57
Humanmedizin		59	11	61	6	60	9	21	51	17	52	28	43	72	6	71	4	76	5	34	35	28	48	29	41
Zahnmedizin <sup>3)</sup>		54	17	65	12	-	-	83	4	68	11	-	-	81	3	67	5	-	-	10	66	18	67	-	-
Veterinärmedizin		46	19	63	16	61	8	30	29	30	29	17	60	75	0	63	12	60	9	1	82	6	76	8	78
Psychologie		57	21	58	14	51	9	24	59	32	55	26	53	67	11	54	13	70	10	37	40	41	40	42	37
Pädagogik		64	17	73	12	66	7	31	44	23	46	23	50	72	6	69	10	67	6	45	33	47	34	46	29
Sprach-, Kulturwissenschaften		69	11	65	14	56	12	29	43	22	46	24	49	83	5	70	10	70	9	71	14	55	20	59	19
Sozial-, Politikwissenschaften		89	2	79	8	71	3	50	22	38	32	46	31	72	9	69	11	74	6	42	39	39	42	41	34
Rechtswissenschaft		61	11	54	16	49	12	65	9	40	30	44	28	67	9	52	23	54	18	17	58	10	68	13	71
Wirtschaftswissenschaften		89	2	81	3	73	4	82	1	66	9	67	9	69	8	61	12	66	12	30	47	29	47	36	46
Lehramt Primarstufe, Sonderschule		48	22	48	14	47	12	6	79	5	84	3	85	94	0	87	3	82	3	78	6	69	10	69	13
Lehramt Realschule, Sek. I		63	8	66	10	76	9	15	60	3	76	5	79	90	2	74	12	69	5	76	9	66	15	62	18
Lehramt Gymnasium, Berufsschule		66	8	62	8	69	5	18	59	19	65	19	63	88	4	73	6	68	5	60	16	56	22	53	24
Magister		81	5	70	9	71	6	35	39	27	48	29	50	77	5	66	16	64	11	52	23	50	32	46	31
Universitätsabschluss insg. <sup>2)</sup>		71	9	67	9	64	8	38	39	29	46	31	46	76	6	66	11	67	10	39	39	36	43	37	41

Prüfungsjahrgang 2001, 1., 2. und 3. Befragung ca. ein, fünf und zehn Jahre nach dem Abschluss

HIS-HF Absolventenuntersuchung 2013

1) „+“ entspricht den Werten 1 und 2, „-“ entspricht den Werten 4 und 5

2) inkl. sonstiger, nicht ausgewiesener Fachrichtungen

3) wegen zu geringer Fallzahl teilweise nicht dokumentiert

Forts. 3 Tab. A4.1a

**Wichtigkeit von Kenntnissen und Fähigkeiten für die derzeitige Beschäftigung nach abgeschlossener Fachrichtung und Abschlussart** (Befragungen 2001.1, 2001.2 und 2001.3, traditionelle Abschlüsse, Werte 1+2 und 4+5 einer 5-stufigen Skala von 1 = „Sehr wichtig“ bis 5 = „Unwichtig“, in %)

Frage 4.1: Wie wichtig sind die folgenden Kenntnisse und Fähigkeiten für Ihre derzeitige (bzw. letzte, wenn Sie nicht berufstätig sind) berufliche Tätigkeit?

Fachrichtung		Wichtigkeit für die berufliche Tätigkeit																							
		Wissen über die Auswirkungen meiner Arbeit auf Natur und Gesellschaft <sup>1)</sup>						Organisations-fähigkeit <sup>2)</sup>						Fähigkeit, sich auf veränderte Umstände einzustellen <sup>2)</sup>						Zeitmanagement <sup>2)</sup>					
		Welle	01.1		01.2		01.3		01.1		01.2		01.3		01.1		01.2		01.3		01.1		01.2		01.3
Wichtigkeit <sup>3)</sup>	+	-	+	-	+	-	+	-	+	-	+	-	+	-	+	-	+	-	+	-	+	-	+	-	
Fachhochschuldiplom																									
Agrar-, Ernährungswissenschaften	61	9	-	-	34	37	91	1	89	5	89	7	80	3	75	7	86	7	85	6	85	6	77	7	
Architektur, Raumplanung	64	21	-	-	52	19	95	0	88	2	91	2	88	1	89	3	78	6	91	2	86	2	89	1	
Bauingenieur-, Vermessungswesen	29	40	-	-	28	42	88	4	92	1	91	0	87	2	82	4	79	5	78	4	84	3	80	4	
Elektrotechnik	19	53	-	-	13	55	83	3	80	3	81	4	80	5	80	4	80	6	78	5	84	4	79	11	
Maschinenbau, Verfahrenstechnik	35	37	-	-	30	44	91	1	89	3	85	3	82	4	82	5	78	8	85	5	79	8	78	6	
Wirtschaftsingenieurwesen	17	54	-	-	12	57	89	0	90	0	92	0	79	3	83	4	80	3	89	5	82	6	84	5	
Informatik	11	62	-	-	14	56	75	8	84	5	86	3	83	2	73	2	75	1	81	5	84	4	83	10	
Wirtschaftswissenschaften	20	56	-	-	18	54	92	1	89	1	90	1	86	3	84	5	88	3	85	2	81	4	84	3	
Sozialwesen	56	22	-	-	45	23	94	2	92	1	93	1	93	1	92	2	87	3	87	3	88	2	89	2	
Fachhochschuldiplom insg. <sup>4)</sup>	35	40	-	-	29	42	90	2	89	2	89	2	86	3	84	4	82	5	85	3	83	4	83	5	
Universitätsabschluss, traditionell																									
Agrar-, Ernährungswissenschaften	50	25	-	-	36	37	92	1	93	1	84	0	79	6	77	4	84	7	86	2	87	4	84	6	
Architektur, Raumplanung	59	16	-	-	41	22	100	0	99	1	98	1	95	2	86	2	83	8	94	2	93	2	95	1	
Bauingenieur-, Vermessungswesen	34	36	-	-	29	39	90	1	87	2	90	0	83	5	71	7	72	4	84	1	78	5	82	2	
Elektrotechnik	20	58	-	-	14	54	89	2	72	1	78	7	76	4	86	5	74	12	82	3	80	5	76	6	
Maschinenbau, Verfahrenstechnik	25	45	-	-	13	53	87	2	88	1	84	1	78	3	69	13	70	7	85	2	80	5	78	3	
Wirtschaftsingenieurwesen	20	59	-	-	22	55	86	4	83	0	92	1	90	5	86	5	83	8	91	1	85	6	89	3	
Physik	20	53	-	-	16	61	80	5	83	6	84	3	65	12	68	8	71	9	74	8	77	2	76	5	
Biologie	51	28	-	-	34	40	89	2	87	2	90	0	80	7	81	4	77	5	81	4	86	0	88	3	
Chemie	43	29	-	-	33	41	86	4	92	0	91	2	80	6	74	9	73	6	87	2	80	3	91	0	
Pharmazie, Lebensmittelchemie	47	18	-	-	40	35	92	0	91	0	89	3	72	3	85	1	72	14	67	6	63	13	73	9	
Mathematik	13	69	-	-	9	64	82	2	74	4	85	0	66	8	69	10	71	3	83	4	84	1	79	0	
Informatik	12	67	-	-	12	69	86	2	80	4	84	2	83	4	82	7	80	6	84	5	84	6	85	5	
Geographie	46	18	-	-	40	23	89	2	88	3	83	7	87	2	70	12	73	18	87	2	79	3	72	7	
Humanmedizin	45	28	-	-	30	33	94	2	93	1	90	0	89	1	83	4	79	5	95	1	92	1	92	2	
Zahnmedizin <sup>5)</sup>	53	17	-	-	-	-	97	1	94	0	-	-	74	5	72	8	-	-	94	0	93	0	-	-	
Veterinärmedizin	46	29	-	-	40	34	87	1	96	0	84	2	84	1	80	1	73	4	83	4	94	0	86	1	
Psychologie	32	39	-	-	35	40	87	3	84	3	85	0	83	5	79	6	75	5	93	2	90	2	86	1	
Pädagogik	47	23	-	-	43	27	93	0	97	1	90	1	90	1	90	1	89	2	83	2	88	1	87	3	
Sprach-, Kulturwissenschaften	58	26	-	-	47	32	95	2	96	1	90	5	90	2	79	9	85	3	93	3	91	2	89	8	
Sozial-, Politikwissenschaften	35	40	-	-	28	51	93	0	90	1	93	1	87	2	80	6	83	3	94	1	90	4	93	2	
Rechtswissenschaft	26	45	-	-	22	52	88	2	81	7	88	1	86	2	65	9	73	5	88	1	84	2	91	0	
Wirtschaftswissenschaften	19	58	-	-	19	60	91	1	90	2	88	0	86	2	83	4	86	2	90	2	84	4	86	1	
Lehramt Primarstufe, Sonderschule	71	9	-	-	57	17	96	0	97	1	98	0	90	2	87	3	92	2	91	2	93	0	96	2	
Lehramt Realschule, Sek. I	73	5	-	-	53	9	98	0	99	1	94	3	88	1	79	6	83	5	92	1	97	0	89	4	
Lehramt Gymnasium, Berufsschule	60	15	-	-	55	18	97	1	97	0	99	0	88	3	79	6	77	4	94	1	96	1	98	0	
Magister	36	34	-	-	32	44	91	3	90	3	93	1	85	3	79	9	84	8	87	3	84	4	89	3	
Universitätsabschluss insg. <sup>4)</sup>	42	33	-	-	33	39	92	2	90	2	91	1	85	3	80	6	80	5	88	2	87	3	89	3	

Prüfungsjahrgang 2001, 1., 2. und 3. Befragung ca. ein, fünf und zehn Jahre nach dem Abschluss

HIS-HF Absolventenuntersuchung 2013

1) für die Befragung 2001.2 nicht erhoben

4) inkl. sonstiger, nicht ausgewiesener Fachrichtungen

2) Dimension: Selbstorganisationsfähigkeit

5) wegen zu geringer Fallzahl teilweise nicht dokumentiert

3) „+“ entspricht den Werten 1 und 2, „-“ entspricht den Werten 4 und 5



## Forts. 4 Tab. A4.1a

**Wichtigkeit von Kenntnissen und Fähigkeiten für die derzeitige Beschäftigung nach abgeschlossener Fachrichtung und Abschlussart** (Befragungen 2001.1, 2001.2 und 2001.3, traditionelle Abschlüsse, Werte 1+2 und 4+5 einer 5-stufigen Skala von 1 = „Sehr wichtig“ bis 5 = „Unwichtig“, in %)

Frage 4.1: Wie wichtig sind die folgenden Kenntnisse und Fähigkeiten für Ihre derzeitige (bzw. letzte, wenn Sie nicht berufstätig sind) berufliche Tätigkeit?

Fachrichtung		Wichtigkeit für die berufliche Tätigkeit																						
		Mündliche Ausdrucksfähigkeit <sup>1)</sup>						Schriftliche Ausdrucksfähigkeit <sup>1)</sup>						Fähigkeit, vorhandenes Wissen auf neue Probleme anzuwenden <sup>2)</sup>			Fähigkeit, Wissenslücken zu erkennen und zu schließen <sup>2)</sup>							
		Welle		Wichtigkeit <sup>3)</sup>		01.1	01.2	01.3	01.1	01.2	01.3	01.1	01.2	01.3	01.1	01.2	01.3							
		+	-	+	-	+	-	+	-	+	-	+	-	+	-	+	-							
Fachhochschuldiplom																								
Agrar-, Ernährungswissenschaften	91	0	71	8	81	6	76	9	68	10	75	17	93	2	61	17	75	12	76	2	56	12	68	13
Architektur, Raumplanung	93	0	84	1	90	0	61	11	72	12	68	5	85	1	86	4	85	4	72	4	71	10	78	5
Bauingenieur-, Vermessungswesen	86	3	86	2	87	2	74	7	76	6	74	7	86	1	83	5	80	4	74	4	72	7	68	9
Elektrotechnik	79	3	69	4	75	4	65	10	54	14	58	15	85	2	91	1	88	1	84	2	75	6	68	5
Maschinenbau, Verfahrenstechnik	86	1	83	2	83	4	69	9	65	8	68	7	88	1	86	3	77	6	74	4	64	5	62	8
Wirtschaftsingenieurwesen	92	0	87	0	88	0	72	7	65	0	77	4	81	3	80	4	81	7	71	4	71	2	62	7
Informatik	84	4	79	5	83	3	62	13	60	10	68	8	90	1	83	4	87	8	81	6	74	6	72	5
Wirtschaftswissenschaften	90	2	90	2	86	1	73	5	69	6	69	4	80	3	82	3	78	7	73	5	63	8	57	11
Sozialwesen	96	0	95	0	95	1	78	5	77	3	81	5	88	2	85	3	83	2	74	4	68	7	68	5
Fachhochschuldiplom insg. <sup>4)</sup>	89	2	86	2	86	2	70	8	68	7	70	7	86	2	84	4	81	5	75	4	68	7	65	8
Universitätsabschluss, traditionell																								
Agrar-, Ernährungswissenschaften	89	2	85	2	85	1	75	10	72	12	69	10	84	4	77	4	68	8	75	8	63	9	73	11
Architektur, Raumplanung	95	2	86	0	88	1	63	11	65	10	70	6	90	3	80	0	73	5	79	4	64	6	72	3
Bauingenieur-, Vermessungswesen	88	1	82	5	85	1	80	3	75	8	80	2	88	2	86	5	89	1	77	7	66	7	70	8
Elektrotechnik	77	3	85	3	76	10	68	9	66	6	62	16	86	5	88	2	77	8	74	9	73	6	61	5
Maschinenbau, Verfahrenstechnik	88	2	70	5	76	2	65	11	63	15	61	16	85	3	84	10	79	7	79	4	58	8	56	5
Wirtschaftsingenieurwesen	89	0	92	0	81	4	70	7	69	8	66	10	84	6	81	4	70	7	60	7	73	4	56	7
Physik	73	6	77	3	80	6	59	12	64	9	62	12	90	1	87	2	84	0	79	3	74	3	78	4
Biologie	89	2	86	2	85	2	74	4	80	4	71	7	92	2	79	8	78	4	83	3	75	6	78	7
Chemie	83	4	84	3	91	1	73	7	71	7	78	6	95	0	86	2	91	3	78	5	84	4	79	4
Pharmazie, Lebensmittelchemie	95	2	92	0	97	0	34	30	42	34	44	26	79	3	77	5	83	6	74	3	75	3	67	7
Mathematik	79	0	70	8	86	1	67	10	59	19	69	6	92	3	84	3	87	3	78	2	79	8	77	3
Informatik	84	3	80	5	80	4	68	6	62	7	61	9	87	3	83	7	85	4	77	4	76	6	75	6
Geographie	94	0	82	5	83	9	89	6	84	8	76	3	85	4	78	5	59	8	72	6	73	9	60	14
Humanmedizin	92	1	84	1	88	2	62	13	58	17	50	13	91	1	89	0	86	3	89	1	87	0	86	1
Zahnmedizin <sup>5)</sup>	96	2	95	5	-	-	48	31	28	47	-	-	86	1	85	2	-	-	68	7	70	4	-	-
Veterinärmedizin	96	3	95	0	93	1	40	31	47	22	66	11	92	0	95	0	85	1	88	0	89	1	83	1
Psychologie	95	0	99	0	94	2	86	2	84	2	86	0	86	0	77	8	78	5	73	7	65	8	66	7
Pädagogik	94	1	95	0	93	1	73	8	78	5	74	7	88	2	83	2	82	5	74	7	63	5	64	9
Sprach-, Kulturwissenschaften	98	0	98	0	98	0	91	4	88	3	93	0	81	3	81	5	84	2	73	7	68	8	68	4
Sozial-, Politikwissenschaften	95	0	89	1	93	1	88	5	82	6	87	1	84	4	77	2	81	4	78	4	63	9	72	9
Rechtswissenschaft	98	1	94	1	94	0	97	1	94	2	94	1	96	0	86	5	87	2	78	4	76	4	65	8
Wirtschaftswissenschaften	95	1	87	2	93	1	83	3	80	4	82	4	83	2	80	4	80	1	74	5	73	7	65	8
Lehramt Primarstufe, Sonderschule	97	1	97	0	96	0	71	9	81	4	74	2	88	2	77	4	74	8	87	2	81	4	73	6
Lehramt Realschule, Sek. I	100	0	99	1	94	2	79	6	73	5	80	5	81	8	71	10	69	7	93	1	82	2	84	5
Lehramt Gymnasium, Berufsschule	98	0	96	0	97	1	75	5	83	6	81	2	81	3	69	8	69	6	89	2	82	2	81	2
Magister	95	1	93	2	93	1	88	3	85	6	87	6	82	5	69	6	75	6	76	7	70	9	68	10
Universitätsabschluss insg. <sup>4)</sup>	93	1	89	2	91	2	75	8	75	9	74	7	87	3	80	5	79	4	79	4	74	5	71	6

Prüfungsjahrgang 2001, 1., 2. und 3. Befragung ca. ein, fünf und zehn Jahre nach dem Abschluss

HIS-HF Absolventenuntersuchung 2013

1) Dimension: Präsentationskompetenzen

4) inkl. sonstiger, nicht ausgewiesener Fachrichtungen

2) Dimension: Methodenkompetenzen

5) wegen zu geringer Fallzahl teilweise nicht dokumentiert

3) „+“ entspricht den Werten 1 und 2, „-“ entspricht den Werten 4 und 5

Forts. 5 Tab. A4.1a

**Wichtigkeit von Kenntnissen und Fähigkeiten für die derzeitige Beschäftigung nach abgeschlossener Fachrichtung und Abschlussart** (Befragungen 2001.1, 2001.2 und 2001.3, traditionelle Abschlüsse, Werte 1+2 und 4+5 einer 5-stufigen Skala von 1 = „Sehr wichtig“ bis 5 = „Unwichtig“, in %)

Frage 4.1: Wie wichtig sind die folgenden Kenntnisse und Fähigkeiten für Ihre derzeitige (bzw. letzte, wenn Sie nicht berufstätig sind) berufliche Tätigkeit?

Fachrichtung		Wichtigkeit für die berufliche Tätigkeit																	
		Selbständiges Arbeiten <sup>1)</sup>						Problemlösungsfähigkeit <sup>1)</sup>						Analytische Fähigkeiten <sup>1)</sup>					
		01.1		01.2		01.3		01.1		01.2		01.3		01.1		01.2		01.3	
		Wichtigkeit <sup>2)</sup>																	
		+	-	+	-	+	-	+	-	+	-	+	-	+	-	+	-	+	-
Fachhochschuldiplom																			
Agrar-, Ernährungswissenschaften		96	0	96	3	94	5	94	0	78	6	83	5	72	10	35	20	41	28
Architektur, Raumplanung		96	1	94	4	96	1	91	0	87	2	86	2	65	12	63	10	64	10
Bauingenieur-, Vermessungswesen		96	1	96	1	95	0	90	0	90	2	89	1	62	9	66	10	60	13
Elektrotechnik		99	0	98	0	99	0	95	2	94	0	91	1	77	2	83	5	82	4
Maschinenbau, Verfahrenstechnik		98	0	94	1	94	1	89	2	90	3	86	4	74	6	75	7	70	8
Wirtschaftsingenieurwesen		98	0	97	0	94	0	93	1	83	3	82	1	86	5	76	4	76	5
Informatik		96	0	97	0	90	2	96	0	93	4	84	8	87	3	90	4	79	6
Wirtschaftswissenschaften		97	0	95	0	94	1	89	1	87	3	86	2	79	5	70	12	70	7
Sozialwesen		98	0	96	0	98	0	96	1	93	1	92	1	66	9	62	14	67	11
Fachhochschuldiplom insg. <sup>3)</sup>		97	0	95	1	95	1	91	1	89	2	88	3	72	7	70	10	69	9
Universitätsabschluss, traditionell																			
Agrar-, Ernährungswissenschaften		94	2	95	1	91	0	90	1	83	2	87	7	66	12	71	11	70	11
Architektur, Raumplanung		99	1	100	0	96	1	93	3	98	1	89	1	72	12	61	13	52	23
Bauingenieur-, Vermessungswesen		97	0	98	1	97	1	92	0	91	2	88	1	63	6	66	8	73	5
Elektrotechnik		95	1	98	1	95	4	91	4	94	0	89	3	83	5	87	0	84	1
Maschinenbau, Verfahrenstechnik		97	1	95	0	96	0	95	0	88	4	89	3	80	4	70	7	77	8
Wirtschaftsingenieurwesen		96	0	90	5	92	0	93	0	85	3	85	0	90	0	88	5	77	6
Physik		99	0	98	0	96	0	94	0	91	2	86	1	92	1	88	3	87	3
Biologie		100	0	97	0	90	3	94	0	81	6	84	5	81	5	75	8	76	13
Chemie		97	1	98	0	96	0	96	0	88	0	90	3	93	2	89	1	91	2
Pharmazie, Lebensmittelchemie		97	0	98	1	92	0	96	0	94	0	92	0	58	16	49	19	53	16
Mathematik		97	0	97	0	98	0	94	0	85	4	90	0	96	2	85	5	87	3
Informatik		94	1	94	5	92	1	94	1	91	1	93	1	88	3	81	2	92	0
Geographie		96	0	97	0	91	7	90	0	85	3	74	9	82	2	70	11	63	24
Humanmedizin		93	0	93	3	92	1	92	1	86	3	84	1	65	11	67	8	67	12
Zahnmedizin <sup>4)</sup>		100	0	100	0	-	-	96	0	81	5	-	-	60	19	55	23	-	-
Veterinärmedizin		99	0	100	0	93	2	94	0	93	0	78	5	71	6	72	7	66	13
Psychologie		97	0	94	3	96	1	86	2	89	4	91	2	83	3	80	4	78	6
Pädagogik		96	0	97	0	92	2	91	0	88	1	86	2	64	12	69	16	61	12
Sprach-, Kulturwissenschaften		97	1	93	1	95	2	85	3	89	4	83	3	60	9	57	9	69	14
Sozial-, Politikwissenschaften		96	0	89	3	98	1	90	4	86	2	90	1	77	7	72	9	74	7
Rechtswissenschaft		98	0	96	1	96	0	95	0	89	4	91	3	78	4	71	12	71	11
Wirtschaftswissenschaften		97	0	94	1	93	0	90	0	86	2	85	1	82	4	81	5	76	5
Lehramt Primarstufe, Sonderschule		98	0	97	0	97	0	92	1	87	1	88	0	65	9	61	11	54	15
Lehramt Realschule, Sek. I		100	0	99	1	97	2	90	3	94	2	85	6	66	11	50	14	52	22
Lehramt Gymnasium, Berufsschule		97	0	98	0	96	1	89	3	89	0	89	1	68	8	65	10	63	9
Magister		96	1	95	1	94	2	85	4	80	4	85	5	72	10	64	14	58	18
Universitätsabschluss insg. <sup>3)</sup>		97	0	96	1	95	1	91	1	87	2	87	2	73	8	69	10	67	11

Prüfungsjahrgang 2001, 1., 2. und 3. Befragung ca. ein, fünf und zehn Jahre nach dem Abschluss

HIS-HF Absolventenuntersuchung 2013

1) Dimension: Methodenkompetenzen

2) „+“ entspricht den Werten 1 und 2, „-“ entspricht den Werten 4 und 5

3) inkl. sonstiger, nicht ausgewiesener Fachrichtungen

4) wegen zu geringer Fallzahl teilweise nicht dokumentiert



Forts. 6 Tab. A4.1a

**Wichtigkeit von Kenntnissen und Fähigkeiten für die derzeitige Beschäftigung nach abgeschlossener Fachrichtung und Abschlussart** (Befragungen 2001.1, 2001.2 und 2001.3, traditionelle Abschlüsse, Werte 1+2 und 4+5 einer 5-stufigen Skala von 1 = „Sehr wichtig“ bis 5 = „Unwichtig“, in %)

Frage 4.1: Wie wichtig sind die folgenden Kenntnisse und Fähigkeiten für Ihre derzeitige (bzw. letzte, wenn Sie nicht berufstätig sind) berufliche Tätigkeit?

Fachrichtung	Wichtigkeit für die berufliche Tätigkeit																	
	Kommunikationsfähigkeit <sup>1)</sup>						Verhandlungsgeschick <sup>1)</sup>						Führungsqualitäten <sup>1)</sup>					
	01.1		01.2		01.3		01.1		01.2		01.3		01.1		01.2		01.3	
	Welle		Wichtigkeit <sup>2)</sup>															
Fachhochschuldiplom																		
Agrar-, Ernährungswissenschaften	94	0	87	4	88	4	71	7	68	16	60	24	61	14	49	33	48	30
Architektur, Raumplanung	93	1	92	0	95	0	91	1	82	8	77	10	53	16	54	20	62	16
Bauingenieur-, Vermessungswesen	86	3	91	2	90	1	75	12	68	13	72	12	59	14	51	19	52	18
Elektrotechnik	89	2	82	1	78	4	52	27	43	32	48	34	40	31	38	28	48	26
Maschinenbau, Verfahrenstechnik	90	1	89	2	90	1	61	16	60	20	58	23	55	21	45	25	48	22
Wirtschaftsingenieurwesen	99	0	98	0	98	0	83	8	71	5	77	12	52	24	52	20	59	19
Informatik	95	0	87	2	88	4	58	20	47	29	44	27	43	22	45	33	46	29
Wirtschaftswissenschaften	95	1	95	0	96	1	78	6	71	12	70	11	56	14	52	20	49	24
Sozialwesen	99	0	97	0	99	1	82	7	71	9	71	14	49	16	47	24	42	26
Fachhochschuldiplom insg. <sup>3)</sup>	94	1	92	1	92	1	74	10	65	15	65	17	52	18	48	24	49	23
Universitätsabschluss, traditionell																		
Agrar-, Ernährungswissenschaften	89	3	88	0	90	2	72	17	66	19	62	15	47	22	49	23	52	23
Architektur, Raumplanung	98	0	90	0	92	4	86	5	76	7	81	4	53	17	52	22	67	17
Bauingenieur-, Vermessungswesen	90	1	86	3	86	1	70	16	61	18	69	14	58	18	53	20	63	18
Elektrotechnik	86	0	86	7	85	6	43	31	50	28	48	30	43	23	41	25	45	29
Maschinenbau, Verfahrenstechnik	91	0	88	0	88	2	55	19	49	28	53	28	51	15	45	24	49	28
Wirtschaftsingenieurwesen	95	0	97	0	98	2	81	7	79	12	74	16	62	19	64	22	65	15
Physik	84	4	82	2	86	1	41	32	40	33	45	23	37	37	34	38	51	22
Biologie	77	4	86	1	90	0	50	30	39	35	51	35	46	36	44	23	60	20
Chemie	85	4	84	5	86	3	44	31	34	28	44	23	59	20	59	23	68	15
Pharmazie, Lebensmittelchemie	94	2	97	3	96	3	73	6	54	15	71	10	78	7	69	5	71	7
Mathematik	87	4	83	0	95	1	43	35	36	37	28	31	29	39	30	44	52	21
Informatik	94	1	87	2	85	1	61	21	52	22	62	22	51	17	47	23	47	24
Geographie	92	0	82	0	86	10	66	17	53	41	48	32	40	18	41	29	39	35
Humanmedizin	94	1	92	1	93	2	49	27	39	34	44	28	48	18	50	19	68	9
Zahnmedizin <sup>4)</sup>	93	2	100	0	-	-	91	1	87	4	-	-	87	4	93	0	-	-
Veterinärmedizin <sup>4)</sup>	94	2	-	-	96	0	60	16	57	7	61	14	54	26	65	13	64	20
Psychologie	97	2	95	2	98	0	70	16	63	21	62	14	41	31	44	32	51	25
Pädagogik	97	0	99	0	97	1	71	12	67	12	66	17	55	21	57	17	47	25
Sprach-, Kulturwissenschaften	94	0	97	0	97	0	71	11	65	8	63	16	60	18	59	20	48	24
Sozial-, Politikwissenschaften	98	1	94	4	97	0	72	10	67	14	70	11	53	21	46	26	58	20
Rechtswissenschaft	96	1	88	1	97	1	94	2	85	6	84	7	69	5	37	32	45	30
Wirtschaftswissenschaften	96	1	95	1	96	1	73	10	71	12	66	11	56	17	56	20	59	18
Lehramt Primarstufe, Sonderschule	98	0	98	0	98	0	57	24	62	17	56	18	69	9	65	11	64	13
Lehramt Realschule, Sek. I	100	0	97	1	97	2	60	18	62	15	57	18	83	5	81	11	73	8
Lehramt Gymnasium, Berufsschule	96	2	97	0	98	0	58	17	57	17	56	19	75	9	66	11	64	16
Magister	95	1	93	3	93	1	68	16	55	22	63	19	46	23	38	36	45	29
Universitätsabschluss insg. <sup>3)</sup>	94	1	92	1	94	1	67	16	61	19	61	18	57	17	52	22	57	20

Prüfungsjahrgang 2001, 1., 2. und 3. Befragung ca. ein, fünf und zehn Jahre nach dem Abschluss

HIS-HF Absolventenuntersuchung 2013

1) Dimension: Sozialkompetenzen

2) „+“ entspricht den Werten 1 und 2, „-“ entspricht den Werten 4 und 5

3) inkl. sonstiger, nicht ausgewiesener Fachrichtungen

4) wegen zu geringer Fallzahlen teilweise nicht dokumentiert

Forts. 7 Tab. A4.1a

**Wichtigkeit von Kenntnissen und Fähigkeiten für die derzeitige Beschäftigung nach abgeschlossener Fachrichtung und Abschlussart** (Befragungen 2001.1, 2001.2 und 2001.3, traditionelle Abschlüsse, Werte 1+2 und 4+5 einer 5-stufigen Skala von 1 = „Sehr wichtig“ bis 5 = „Unwichtig“, in %)

Frage 4.1: Wie wichtig sind die folgenden Kenntnisse und Fähigkeiten für Ihre derzeitige (bzw. letzte, wenn Sie nicht berufstätig sind) berufliche Tätigkeit?

Fachrichtung		Wichtigkeit für die berufliche Tätigkeit											
		Kooperationsfähigkeit <sup>1)</sup>						Fähigkeit, Verantwortung zu übernehmen <sup>1)</sup>					
		01.1		01.2		01.3		01.1		01.2		01.3	
		Welle	Wichtigkeit <sup>2)</sup>	+	-	+	-	+	-	+	-	+	-
Fachhochschuldiplom													
Agrar-, Ernährungswissenschaften		89	2	73	6	66	14	92	1	82	6	79	7
Architektur, Raumplanung		83	1	78	2	78	4	91	2	89	3	90	4
Bauingenieur-, Vermessungswesen		81	3	78	4	71	3	91	1	88	2	86	4
Elektrotechnik		84	2	80	6	73	7	87	1	81	6	77	4
Maschinenbau, Verfahrenstechnik		86	3	76	5	72	9	91	1	83	6	84	7
Wirtschaftsingenieurwesen		89	0	84	0	81	1	90	4	83	2	82	4
Informatik		87	3	72	5	84	5	90	4	74	3	74	12
Wirtschaftswissenschaften		87	1	74	3	80	2	90	2	86	2	80	7
Sozialwesen		96	1	92	2	90	2	97	0	93	1	89	1
<b>Fachhochschuldiplom insg. <sup>3)</sup></b>		87	2	80	3	78	5	91	1	86	3	84	5
Universitätsabschluss, traditionell													
Agrar-, Ernährungswissenschaften		84	1	77	2	79	5	88	4	81	7	79	7
Architektur, Raumplanung		94	1	81	0	81	4	91	1	93	1	91	1
Bauingenieur-, Vermessungswesen		82	3	73	4	75	3	91	2	83	4	83	3
Elektrotechnik		81	1	79	2	77	8	85	3	80	3	77	11
Maschinenbau, Verfahrenstechnik		82	3	76	2	74	8	87	1	78	5	76	7
Wirtschaftsingenieurwesen		90	2	88	2	84	5	87	5	85	0	95	4
Physik		83	2	80	2	84	4	71	10	73	8	78	4
Biologie		84	3	85	0	85	8	87	6	89	2	75	5
Chemie		84	2	80	9	84	5	83	7	72	11	85	7
Pharmazie, Lebensmittelchemie		85	2	76	3	83	0	96	2	98	0	95	0
Mathematik		84	3	81	9	80	1	72	7	76	9	86	3
Informatik		85	2	85	5	87	2	86	3	73	6	79	8
Geographie		87	3	81	8	80	1	83	0	68	5	63	14
Humanmedizin		94	1	84	0	83	2	96	1	95	2	95	0
Zahnmedizin <sup>4)</sup>		76	4	66	13	-	-	99	0	100	0	-	-
Veterinärmedizin		82	4	76	3	70	2	100	0	100	0	90	3
Psychologie		90	1	79	0	81	1	91	1	87	5	91	1
Pädagogik		93	1	89	2	89	2	93	0	93	2	87	3
Sprach-, Kulturwissenschaften		91	3	89	1	88	3	92	2	88	5	81	5
Sozial-, Politikwissenschaften		94	2	84	4	81	6	91	2	74	7	79	6
Rechtswissenschaft		78	6	58	17	65	14	92	1	78	6	81	9
Wirtschaftswissenschaften		85	1	83	3	81	2	89	2	81	5	86	3
Lehramt Primarstufe, Sonderschule		96	1	96	1	93	0	99	0	97	0	97	0
Lehramt Realschule, Sek. I		94	2	85	2	84	5	100	0	95	0	88	3
Lehramt Gymnasium, Berufsschule		88	2	82	4	87	2	95	2	90	1	90	0
Magister		85	3	83	5	84	3	84	5	77	10	79	7
<b>Universitätsabschluss insg. <sup>3)</sup></b>		87	2	81	4	82	4	91	2	85	4	86	4

Prüfungsjahrgang 2001, 1., 2. und 3. Befragung ca. ein, fünf und zehn Jahre nach dem Abschluss

HIS-HF Absolventenuntersuchung 2013

1) Dimension: Sozialkompetenzen

2) „+“ entspricht den Werten 1 und 2, „-“ entspricht den Werten 4 und 5

3) inkl. sonstiger, nicht ausgewiesener Fachrichtungen

4) wegen zu geringer Fallzahl teilweise nicht dokumentiert

## Beginn Tab. A4.1b

**Wichtigkeit von Kenntnissen und Fähigkeiten für die derzeitige Beschäftigung nach abgeschlossener Fachrichtung, Abschlussart und Geschlecht** (Befragungen 2001.1, 2001.2 und 2001.3, traditionelle Abschlüsse, Werte 1+2 und 4+5 einer 5-stufigen Skala von 1 = „Sehr wichtig“ bis 5 = „Unwichtig“, in %)

Frage 4.1: Wie wichtig sind die folgenden Kenntnisse und Fähigkeiten für Ihre derzeitige (bzw. letzte, wenn Sie nicht berufstätig sind) berufliche Tätigkeit?

Fachrichtung		Wichtigkeit für die berufliche Tätigkeit																						
		Spezielles Fachwissen									Methodenkompetenzen <sup>1)</sup>													
		weiblich					männlich				weiblich				männlich									
		Welle		01.1	01.2	01.3	01.1	01.2	01.3	01.1	01.2	01.3	01.1	01.2	01.3									
Wichtigkeit <sup>2)</sup>		+	-	+	-	+	-	+	-	+	-	+	-	+	-	+	-							
Fachhochschuldiplom																								
Agrar-, Ernährungswissenschaften <sup>3)</sup>	68	17	69	14	67	11	-	-	-	-	96	0	70	1	81	1	-	-	-	-				
Architektur, Bauingenieurwesen	71	9	83	4	80	3	73	9	81	5	86	1	91	0	86	1	85	1	91	0	90	2	88	0
Ingenieurwissenschaften	61	17	74	11	75	6	67	14	78	8	80	6	93	0	90	0	84	3	94	0	93	1	89	1
Informatik <sup>3)</sup>	72	10	80	7	80	0	75	4	78	2	-	-	96	2	92	2	89	3	99	0	93	2	-	-
Wirtschaftswissenschaften	65	13	73	10	82	5	65	14	73	9	72	4	93	0	90	0	81	1	92	0	90	0	84	1
Sozialwesen	78	4	81	4	83	4	67	7	66	8	72	6	95	0	89	2	92	1	92	0	84	0	92	0
Fachhochschuldiplom insg. <sup>4)</sup>	71	9	79	7	81	4	69	11	77	7	80	4	93	0	86	1	86	1	93	0	91	1	87	1
Universitätsabschluss, traditionell																								
Agrar-, Ernährungswissenschaften <sup>3)</sup>	59	22	70	26	77	8	-	-	-	-	-	83	5	81	3	79	5	-	-	-	-	-	-	-
Architektur, Bauingenieurwesen	67	9	81	4	74	8	75	13	85	5	90	2	98	1	95	1	80	1	89	2	89	1	94	0
Ingenieurwissenschaften	61	19	82	6	74	7	61	16	72	8	74	7	98	0	98	0	96	2	92	0	91	3	87	1
Informatik <sup>3)</sup>	-	-	-	-	-	-	74	12	85	5	85	3	-	-	-	-	-	-	96	1	88	2	93	0
Naturwissenschaften	76	11	72	16	73	12	66	16	78	7	80	4	98	0	89	0	94	2	97	0	93	0	88	0
Mathematik <sup>3)</sup>	61	25	79	9	74	5	43	29	-	-	-	-	99	0	94	2	96	0	96	0	-	-	-	-
Pharmazie, Lebensmittelchemie <sup>3)</sup>	83	7	85	1	92	0	-	-	-	-	-	-	89	0	90	0	89	0	-	-	-	-	-	-
Psychologie, Pädagogik <sup>3)</sup>	73	9	78	8	80	7	58	14	-	-	-	-	94	0	87	1	87	3	87	0	-	-	-	-
Magister	50	29	65	18	69	12	54	24	61	13	73	9	88	2	83	3	82	3	92	2	82	0	86	2
Sozial-, Politikwissenschaften <sup>3)</sup>	43	34	74	12	75	14	50	25	69	18	-	-	90	5	89	0	92	0	97	0	83	3	-	-
Wirtschaftswissenschaften	58	17	66	10	76	4	63	19	80	7	87	7	92	0	88	1	89	0	95	0	90	1	89	0
Lehramt	63	16	76	7	78	6	50	19	68	7	77	6	95	0	93	0	87	0	87	0	86	1	86	1
Rechtswissenschaft	66	8	85	5	82	6	77	7	77	7	84	5	97	0	92	1	88	0	97	0	90	1	88	0
Humanmedizin	79	2	97	0	97	0	77	6	97	0	98	0	93	0	91	0	93	1	92	1	93	0	90	0
Veterinärmedizin <sup>3)</sup>	74	7	-	-	-	-	-	-	-	-	-	-	95	0	-	-	-	-	-	-	-	-	-	-
Universitätsabschluss insq. <sup>4)</sup>	65	15	77	8	79	6	65	16	77	7	82	5	93	1	89	1	87	1	93	1	88	1	88	1

Prüfungsjahrgang 2001, 1., 2. und 3. Befragung ca. ein, fünf und zehn Jahre nach dem Abschluss

HIS-HF Absolventenuntersuchung 2013

1) Zusammenfassung mehrerer Merkmale zu einer Kompetenzdimension

2) „+“ entspricht den Werten 1 und 2, „-“ entspricht den Werten 4 und 5

3) wegen zu geringer Fallzahlen teilweise nicht dokumentiert

4) inkl. sonstiger, nicht ausgewiesener Fachrichtungen

## Forts. 1 Tab. A4.1b

**Wichtigkeit von Kenntnissen und Fähigkeiten für die derzeitige Beschäftigung nach abgeschlossener Fachrichtung, Abschlussart und Geschlecht** (Befragungen 2001.1, 2001.2 und 2001.3, traditionelle Abschlüsse, Werte 1+2 und 4+5 einer 5-stufigen Skala von 1 = „Sehr wichtig“ bis 5 = „Unwichtig“, in %)

Frage 4.1: Wie wichtig sind die folgenden Kenntnisse und Fähigkeiten für Ihre derzeitige (bzw. letzte, wenn Sie nicht berufstätig sind) berufliche Tätigkeit?

Fachrichtung		Wichtigkeit für die berufliche Tätigkeit																		
		Sozialkompetenzen <sup>1)</sup>									Selbstorganisationsfähigkeit <sup>1)</sup>									
		Geschlecht						weiblich			männlich			weiblich				männlich		
		Welle		01.1	01.2	01.3	01.1	01.2	01.3	01.1	01.2	01.3	01.1	01.2	01.3					
Wichtigkeit <sup>2)</sup>		+	-	+	-	+	-	+	-	+	-	+	-	+	-	+	-			
Fachhochschuldiplom																				
Agrar-, Ernährungswissenschaften <sup>3)</sup>	90	1	69	5	65	7	-	-	-	-	-	94	0	90	0	98	1			
Architektur, Bauingenieurwesen	82	2	73	4	71	5	80	2	80	2	78	0	92	1	89	1	86	1		
Ingenieurwissenschaften	74	2	64	3	61	5	72	4	69	5	67	8	90	0	92	1	88	2		
Informatik <sup>3)</sup>	70	5	48	9	49	9	70	1	61	5	-	-	87	2	81	2	87	5		
Wirtschaftswissenschaften	86	1	75	1	70	2	82	0	76	1	75	4	94	1	93	0	90	0		
Sozialwesen	94	0	89	1	83	1	97	0	86	0	94	0	96	0	95	0	93	1		
Fachhochschuldiplom insg. <sup>4)</sup>	87	1	78	3	74	3	78	2	73	4	72	6	94	1	92	1	91	1		
Universitätsabschluss, traditionell																				
Agrar-, Ernährungswissenschaften <sup>3)</sup>	69	6	71	6	64	1	-	-	-	-	-	85	2	92	3	92	1			
Architektur, Bauingenieurwesen	87	0	86	4	82	2	79	4	68	2	77	1	96	0	93	1	93	1		
Ingenieurwissenschaften	73	2	65	4	82	5	69	2	62	3	60	6	94	1	89	0	89	2		
Informatik <sup>3)</sup>	-	-	-	-	-	-	71	3	67	5	72	5	-	-	-	-	87	0		
Naturwissenschaften	66	9	58	4	70	5	57	11	52	7	64	7	83	3	90	2	92	0		
Mathematik <sup>3)</sup>	64	7	46	7	48	2	51	12	-	-	-	-	82	4	77	2	91	0		
Pharmazie, Lebensmittelchemie <sup>3)</sup>	86	5	94	0	85	4	-	-	-	-	-	-	84	1	81	0	81	8		
Psychologie, Pädagogik <sup>3)</sup>	88	1	83	3	82	1	80	4	-	-	-	-	92	0	93	1	90	1		
Magister	78	2	71	6	70	3	73	5	61	9	74	7	90	2	88	2	92	3		
Sozial-, Politikwissenschaften <sup>3)</sup>	82	0	78	5	85	1	88	2	66	4	-	-	97	0	91	1	94	0		
Wirtschaftswissenschaften	82	0	73	3	77	1	80	2	77	2	82	1	96	1	89	1	94	0		
Lehramt	95	1	94	0	94	0	89	2	86	2	80	1	97	0	98	0	99	0		
Rechtswissenschaft	92	1	71	3	81	3	92	1	75	5	77	1	92	2	85	0	90	0		
Humanmedizin	88	0	80	0	85	0	82	0	74	4	78	3	97	0	95	1	96	0		
Veterinärmedizin <sup>3)</sup>	77	1	-	-	-	-	-	-	-	-	-	-	83	1	-	-	-	-		
Universitätsabschluss insg. <sup>4)</sup>	86	2	81	3	82	2	78	3	72	4	75	3	93	1	92	1	94	1		

Prüfungsjahrgang 2001, 1., 2. und 3. Befragung ca. ein, fünf und zehn Jahre nach dem Abschluss

HIS-HF Absolventenuntersuchung 2013

1) Zusammenfassung mehrerer Merkmale zu einer Kompetenzdimension

2) „+“ entspricht den Werten 1 und 2, „-“ entspricht den Werten 4 und 5

3) wegen zu geringer Fallzahlen teilweise nicht dokumentiert

4) inkl. sonstiger, nicht ausgewiesener Fachrichtungen

Forts. 2 Tab. A4.1b

**Wichtigkeit von Kenntnissen und Fähigkeiten für die derzeitige Beschäftigung nach abgeschlossener Fachrichtung, Abschlussart und Geschlecht** (Befragungen 2001.1, 2001.2 und 2001.3, traditionelle Abschlüsse, Werte 1+2 und 4+5 einer 5-stufigen Skala von 1 = „Sehr wichtig“ bis 5 = „Unwichtig“, in %)

Frage 4.1: Wie wichtig sind die folgenden Kenntnisse und Fähigkeiten für Ihre derzeitige (bzw. letzte, wenn Sie nicht berufstätig sind) berufliche Tätigkeit?

Fachrichtung		Wichtigkeit für die berufliche Tätigkeit																					
		Präsentationskompetenzen <sup>1)</sup>									Breites Grundlagenwissen												
		weiblich						männlich			weiblich				männlich								
		Welle		01.1	01.2	01.3		01.1	01.2	01.3		01.1	01.2	01.3		01.1	01.2	01.3					
Wichtigkeit <sup>2)</sup>		+	-	+	-	+	-	+	-	+	-	+	-	+	-	+	-	+	-	+	-		
Fachhochschuldiplom																							
Agrar-, Ernährungswissenschaften <sup>3)</sup>		83	7	54	6	78	14	-	-	-	-	-	77	3	79	12	69	2	-	-	-	-	
Architektur, Bauingenieurwesen		74	4	69	6	68	4	71	4	73	5	77	3	81	3	76	3	74	7	78	5	76	3
Ingenieurwissenschaften		69	3	60	8	71	6	70	5	61	7	65	7	73	5	71	3	68	10	74	7	77	5
Informatik <sup>3)</sup>		75	6	55	6	64	4	62	7	59	6	-	-	77	7	82	5	58	7	73	4	75	7
Wirtschaftswissenschaften		86	3	77	2	81	5	70	5	69	7	64	3	68	9	64	5	69	13	74	7	64	12
Sozialwesen		83	1	83	1	85	2	82	1	75	2	82	0	80	5	81	7	80	4	71	10	72	9
Fachhochschuldiplom insg. <sup>4)</sup>		80	3	75	3	78	4	70	4	65	6	69	5	76	5	74	6	74	7	75	7	74	7
Universitätsabschluss, traditionell																							
Agrar-, Ernährungswissenschaften <sup>3)</sup>		80	5	84	7	62	6	-	-	-	-	-	71	5	81	13	74	8	-	-	-	-	
Architektur, Bauingenieurwesen		73	4	73	2	67	2	80	1	66	5	79	2	89	4	77	7	73	4	79	8	79	3
Ingenieurwissenschaften		75	2	69	5	69	6	68	6	65	9	66	14	76	5	79	4	83	3	77	7	77	3
Informatik <sup>3)</sup>		-	-	-	-	-	-	67	5	66	7	57	8	-	-	-	-	-	-	72	6	68	10
Naturwissenschaften		80	1	76	5	75	0	63	8	71	5	66	8	74	8	56	9	67	9	70	10	75	8
Mathematik <sup>3)</sup>		71	2	67	4	76	4	57	2	-	-	-	-	74	9	56	9	65	10	65	12	-	-
Pharmazie, Lebensmittelchemie <sup>3)</sup>		60	3	50	4	58	1	-	-	-	-	-	-	84	3	65	1	69	1	-	-	-	-
Psychologie, Pädagogik <sup>3)</sup>		84	2	85	2	83	2	83	0	-	-	-	-	72	7	65	10	69	6	64	8	-	-
Magister		91	1	88	2	92	3	89	1	88	5	84	1	76	8	80	6	70	8	81	3	83	2
Sozial-, Politikwissenschaften <sup>3)</sup>		89	0	85	0	94	0	97	0	79	3	-	-	69	15	67	6	68	7	66	9	76	8
Wirtschaftswissenschaften		85	1	78	3	86	4	87	1	80	5	79	1	76	8	75	9	70	7	73	6	76	4
Lehramt		87	1	92	0	87	0	87	1	81	3	84	1	90	2	90	2	87	1	89	2	87	0
Rechtswissenschaft		97	1	94	0	96	0	97	0	90	2	89	1	91	1	81	4	76	1	79	7	76	5
Humanmedizin		63	7	60	11	62	4	67	2	60	7	54	8	86	1	87	2	84	1	86	2	85	6
Veterinärmedizin <sup>3)</sup>		53	9	-	-	-	-	-	-	-	-	-	-	86	0	-	-	-	-	-	-	-	-
Universitätsabschluss insq. <sup>4)</sup>		83	2	82	3	81	2	78	3	74	6	74	5	82	5	79	5	77	4	78	6	78	4

Prüfungsjahrgang 2001, 1., 2. und 3. Befragung ca. ein, fünf und zehn Jahre nach dem Abschluss

HIS-HF Absolventenuntersuchung 2013

1) Zusammenfassung mehrerer Merkmale zu einer Kompetenzdimension

2) „+“ entspricht den Werten 1 und 2, „-“ entspricht den Werten 4 und 5

3) wegen zu geringer Fallzahlen teilweise nicht dokumentiert

4) inkl. sonstiger, nicht ausgewiesener Fachrichtungen

## Forts. 3 Tab. A4.1b

**Wichtigkeit von Kenntnissen und Fähigkeiten für die derzeitige Beschäftigung nach abgeschlossener Fachrichtung, Abschlussart und Geschlecht** (Befragungen 2001.1, 2001.2 und 2001.3, traditionelle Abschlüsse, Werte 1+2 und 4+5 einer 5-stufigen Skala von 1 = „Sehr wichtig“ bis 5 = „Unwichtig“, in %)

Frage 4.1: Wie wichtig sind die folgenden Kenntnisse und Fähigkeiten für Ihre derzeitige (bzw. letzte, wenn Sie nicht berufstätig sind) berufliche Tätigkeit?

Fachrichtung		Wichtigkeit für die berufliche Tätigkeit																							
		Kenntnis wissenschaftlicher Methoden									Fremdsprachen														
		weiblich					männlich				weiblich				männlich										
		01.1		01.2		01.3	01.1		01.2		01.3	01.1		01.2		01.3									
Welle		+		-		+		-		+	+		-		+	+		-		+					
Wichtigkeit <sup>1)</sup>		+		-		+		-		+	+		-		+	+		-		+					
Fachhochschuldiplom																									
Agrar-, Ernährungswissenschaften <sup>2)</sup>		30	31	22	52	29	51	-	-	-	-	-	26	46	27	61	26	55	-	-	-	-			
Architektur, Bauingenieurwesen		13	64	11	63	15	63	18	54	20	52	17	51	25	49	23	59	18	62	23	56	18	55	26	55
Ingenieurwissenschaften		39	31	39	39	39	31	33	38	35	33	31	38	66	15	60	19	58	24	60	21	59	21	57	22
Informatik <sup>2)</sup>		26	37	22	40	21	59	28	40	41	40	-	-	65	16	59	15	49	22	63	14	63	16	-	-
Wirtschaftswissenschaften		27	48	19	52	20	55	22	46	22	48	15	51	56	25	50	34	49	34	60	28	46	40	44	41
Sozialwesen		25	44	25	41	16	44	20	55	13	62	17	57	13	76	11	72	7	79	13	77	10	79	11	72
Fachhochschuldiplom insg. <sup>3)</sup>		24	47	21	50	19	51	26	44	29	42	25	44	36	46	30	51	26	55	50	32	46	34	45	34
Universitätsabschluss, traditionell																									
Agrar-, Ernährungswissenschaften <sup>2)</sup>		42	35	33	43	31	37	-	-	-	-	-	45	36	37	47	34	45	-	-	-	-	-	-	-
Architektur, Bauingenieurwesen		24	40	18	58	11	61	23	52	24	46	25	38	23	47	26	54	18	63	30	43	20	53	24	56
Ingenieurwissenschaften		47	30	45	27	30	36	45	30	40	30	40	33	72	12	67	16	67	18	68	15	66	14	60	18
Informatik <sup>2)</sup>		-	-	-	-	-	-	35	42	21	44	24	49	-	-	-	-	-	-	67	13	62	16	62	13
Naturwissenschaften		78	13	63	27	62	22	80	10	77	12	69	14	91	5	76	12	66	14	81	4	76	10	65	11
Mathematik <sup>2)</sup>		54	24	55	27	46	33	39	33	-	-	-	-	59	21	41	32	46	28	65	21	-	-	-	-
Pharmazie, Lebensmittelchemie <sup>2)</sup>		27	43	21	38	20	39	-	-	-	-	-	-	24	40	28	49	24	37	-	-	-	-	-	-
Psychologie, Pädagogik <sup>2)</sup>		25	46	23	51	23	53	35	47	-	-	-	-	24	63	21	63	19	62	35	49	-	-	-	-
Magister		37	40	32	46	29	49	50	36	37	35	30	45	69	14	56	26	52	27	72	13	60	19	63	23
Sozial-, Politikwissenschaften <sup>2)</sup>		35	46	35	35	33	47	47	32	31	49	-	-	67	17	50	25	48	31	56	29	51	38	-	-
Wirtschaftswissenschaften		27	50	18	59	12	60	29	44	32	44	27	47	60	26	57	27	54	28	59	25	57	22	51	25
Lehramt		29	46	36	34	33	31	28	45	31	36	38	27	32	48	39	38	34	42	27	56	25	53	29	45
Rechtswissenschaft		22	47	20	61	15	56	29	44	25	44	29	37	55	19	24	58	28	54	58	22	23	54	26	60
Humanmedizin		20	45	39	36	27	31	28	44	35	24	39	22	23	41	23	37	21	39	35	32	26	38	17	47
Veterinärmedizin <sup>2)</sup>		30	32	-	-	-	-	-	-	-	-	-	-	21	47	-	-	-	-	-	-	-	-	-	-
Universitätsabschluss insg. <sup>3)</sup>		31	42	32	43	28	43	36	40	35	37	35	36	43	36	39	39	35	41	53	29	45	34	42	35

Prüfungsjahrgang 2001, 1., 2. und 3. Befragung ca. ein, fünf und zehn Jahre nach dem Abschluss

HIS-HF Absolventenuntersuchung 2013

1) „+“ entspricht den Werten 1 und 2, „-“ entspricht den Werten 4 und 5

2) wegen zu geringer Fallzahlen teilweise nicht dokumentiert

3) inkl. sonstiger, nicht ausgewiesener Fachrichtungen

Forts. 4 Tab. A4.1b

**Wichtigkeit von Kenntnissen und Fähigkeiten für die derzeitige Beschäftigung nach abgeschlossener Fachrichtung, Abschlussart und Geschlecht** (Befragungen 2001.1, 2001.2 und 2001.3, traditionelle Abschlüsse, Werte 1+2 und 4+5 einer 5-stufigen Skala von 1 = „Sehr wichtig“ bis 5 = „Unwichtig“, in %)

Frage 4.1: Wie wichtig sind die folgenden Kenntnisse und Fähigkeiten für Ihre derzeitige (bzw. letzte, wenn Sie nicht berufstätig sind) berufliche Tätigkeit?

Fachrichtung		Wichtigkeit für die berufliche Tätigkeit																	
		Kenntnisse in EDV									Wirtschaftskenntnisse								
		Geschlecht weiblich						männlich			weiblich				männlich				
Welle	01.1		01.2		01.3		01.1		01.2		01.3		01.1		01.2		01.3		
Wichtigkeit <sup>1)</sup>		+	-	+	-	+	-	+	-	+	-	+	-	+	-	+	-	+	-
Fachhochschuldiplom																			
Agrar-, Ernährungswissenschaften <sup>2)</sup>	77	10	82	2	74	1	-	-	-	-	-	42	37	20	42	29	41	-	-
Architektur, Bauingenieurwesen	95	1	88	5	81	7	90	2	87	3	79	2	35	29	26	47	19	50	45
Ingenieurwissenschaften	90	1	81	5	77	2	87	3	85	2	76	4	27	35	19	49	24	48	36
Informatik <sup>2)</sup>	99	0	100	0	96	0	97	1	92	2	-	-	49	20	42	35	20	44	42
Wirtschaftswissenschaften	91	2	88	3	86	5	84	3	86	2	70	5	73	7	47	22	42	25	71
Sozialwesen	54	15	58	11	64	9	51	10	48	16	61	5	18	49	16	58	14	55	28
Fachhochschuldiplom insg. <sup>3)</sup>	79	7	77	6	76	7	85	3	83	3	75	4	39	31	27	45	24	45	44
Universitätsabschluss, traditionell																			
Agrar-, Ernährungswissenschaften <sup>2)</sup>	87	5	81	14	75	10	-	-	-	-	-	31	38	23	45	27	49	-	-
Architektur, Bauingenieurwesen	88	1	83	6	81	3	88	1	76	1	81	5	43	26	30	37	25	44	49
Ingenieurwissenschaften	97	0	85	2	70	6	85	2	81	4	73	7	38	42	30	51	30	37	35
Informatik <sup>2)</sup>	-	-	-	-	-	-	93	0	91	3	94	1	-	-	-	-	-	-	33
Naturwissenschaften	83	6	69	6	74	4	82	5	70	4	64	6	22	62	16	69	16	67	22
Mathematik <sup>2)</sup>	93	1	95	0	79	2	93	2	-	-	-	-	32	45	30	45	27	47	35
Pharmazie, Lebensmittelchemie <sup>2)</sup>	61	4	57	1	59	8	-	-	-	-	-	-	61	25	42	19	50	31	-
Psychologie, Pädagogik <sup>2)</sup>	56	20	64	15	61	9	74	15	-	-	-	-	22	54	23	55	23	55	45
Magister	82	4	68	8	72	7	80	8	74	11	68	5	34	39	26	49	23	48	37
Sozial-, Politikwissenschaften <sup>2)</sup>	93	2	80	2	71	1	82	2	77	15	-	-	56	17	43	24	39	33	41
Wirtschaftswissenschaften	91	1	88	2	78	4	88	3	77	4	70	4	78	1	56	11	55	15	84
Lehramt	54	16	53	12	59	9	64	12	63	9	59	8	10	72	9	76	8	78	16
Rechtswissenschaft	60	14	59	12	50	6	61	8	50	19	49	17	59	10	34	36	28	36	70
Humanmedizin	51	14	61	8	65	9	66	8	61	4	55	9	20	50	16	51	24	48	23
Veterinärmedizin <sup>2)</sup>	43	18	-	-	-	-	-	-	-	-	-	-	30	34	-	-	-	-	-
Universitätsabschluss insq. <sup>3)</sup>	67	11	65	10	64	8	76	7	70	8	65	9	32	44	23	52	24	53	45

Prüfungsjahrgang 2001, 1., 2. und 3. Befragung ca. ein, fünf und zehn Jahre nach dem Abschluss

HIS-HF Absolventenuntersuchung 2013

1) „+“ entspricht den Werten 1 und 2, „-“ entspricht den Werten 4 und 5

2) wegen zu geringer Fallzahlen teilweise nicht dokumentiert

3) inkl. sonstiger, nicht ausgewiesener Fachrichtungen



Forts. 5 Tab. A4.1b

**Wichtigkeit von Kenntnissen und Fähigkeiten für die derzeitige Beschäftigung nach abgeschlossener Fachrichtung, Abschlussart und Geschlecht** (Befragungen 2001.1, 2001.2 und 2001.3, traditionelle Abschlüsse, Werte 1+2 und 4+5 einer 5-stufigen Skala von 1 = „Sehr wichtig“ bis 5 = „Unwichtig“, in %)

Frage 4.1: Wie wichtig sind die folgenden Kenntnisse und Fähigkeiten für Ihre derzeitige (bzw. letzte, wenn Sie nicht berufstätig sind) berufliche Tätigkeit?

Fachrichtung		Wichtigkeit für die berufliche Tätigkeit														
		Fachübergreifendes Denken									Andere Kulturen kennen und verstehen					
		Geschlecht														
		weiblich			männlich			weiblich			männlich					
		01.1	01.2	01.3	01.1	01.2	01.3	01.1	01.2	01.3	01.1	01.2	01.3	01.1	01.2	01.3
Wichtigkeit <sup>1)</sup>		+	-	+	-	+	-	+	-	+	-	+	-	+	-	+
Fachhochschuldiplom																
Agrar-, Ernährungswissenschaften <sup>2)</sup>		74	6	53	4	74	4	-	-	-	-	18	54	29	52	25 60
Architektur, Bauingenieurwesen		75	5	75	7	64	13	77	6	74	6	75	8	18	69	16 70
Ingenieurwissenschaften		77	2	74	8	71	6	76	5	70	10	69	9	21	56	33 49
Informatik <sup>2)</sup>		82	7	66	6	74	5	70	10	69	4	-	-	16	62	21 61
Wirtschaftswissenschaften		79	5	63	9	70	13	77	9	63	6	74	12	32	42	33 51
Sozialwesen		75	5	69	7	74	8	73	8	64	12	68	7	62	16	61 19
<b>Fachhochschuldiplom insg. <sup>3)</sup></b>		77	5	68	8	70	10	76	7	69	8	70	9	40	37	39 42
Universitätsabschluss, traditionell																
Agrar-, Ernährungswissenschaften <sup>2)</sup>		83	9	65	13	78	9	-	-	-	-	23	52	28	55	28 56
Architektur, Bauingenieurwesen		85	2	80	9	74	11	70	10	58	17	69	8	17	60	12 76
Ingenieurwissenschaften		81	5	76	4	81	7	73	7	65	11	67	8	30	45	29 42
Informatik <sup>2)</sup>		-	-	-	-	-	-	71	9	59	11	59	17	-	-	-
Naturwissenschaften		63	14	56	15	61	16	65	13	61	12	64	18	25	54	20 56
Mathematik <sup>2)</sup>		70	3	60	6	68	9	60	11	-	-	-	-	10	78	10 79
Pharmazie, Lebensmittelchemie <sup>2)</sup>		74	11	52	14	47	9	-	-	-	-	-	-	7	62	18 64
Psychologie, Pädagogik <sup>2)</sup>		71	7	63	11	71	8	68	10	-	-	-	-	46	32	50 32
Magister		75	5	66	15	65	13	81	6	66	16	63	9	51	24	56 27
Sozial-, Politikwissenschaften <sup>2)</sup>		70	13	72	12	80	3	75	3	64	10	-	-	39	43	36 43
Wirtschaftswissenschaften		70	5	63	15	61	10	68	9	60	10	68	13	34	41	34 47
Lehramt		93	1	84	4	78	4	87	4	68	10	68	5	74	8	69 11
Rechtswissenschaft		74	8	58	16	52	20	60	10	47	29	56	16	18	55	10 63
Humanmedizin		72	6	76	2	83	3	71	6	67	6	68	8	36	30	36 37
Veterinärmedizin <sup>2)</sup>		75	0	-	-	-	-	-	-	-	-	-	-	1	82	-
<b>Universitätsabschluss insg. <sup>3)</sup></b>		79	5	71	9	70	9	72	8	61	13	64	12	45	32	44 36

Prüfungsjahrgang 2001, 1., 2. und 3. Befragung ca. ein, fünf und zehn Jahre nach dem Abschluss

HIS-HF Absolventenuntersuchung 2013

1) „+“ entspricht den Werten 1 und 2, „-“ entspricht den Werten 4 und 5

2) wegen zu geringer Fallzahlen teilweise nicht dokumentiert

3) inkl. sonstiger, nicht ausgewiesener Fachrichtungen



## Forts. 6 Tab. A4.1b

**Wichtigkeit von Kenntnissen und Fähigkeiten für die derzeitige Beschäftigung nach abgeschlossener Fachrichtung, Abschlussart und Geschlecht** (Befragungen 2001.1, 2001.2 und 2001.3, traditionelle Abschlüsse, Werte 1+2 und 4+5 einer 5-stufigen Skala von 1 = „Sehr wichtig“ bis 5 = „Unwichtig“, in %)

Frage 4.1: Wie wichtig sind die folgenden Kenntnisse und Fähigkeiten für Ihre derzeitige (bzw. letzte, wenn Sie nicht berufstätig sind) berufliche Tätigkeit?

Fachrichtung		Wichtigkeit für die berufliche Tätigkeit											
		Wissen über die Auswirkungen meiner Arbeit auf Natur und Gesellschaft <sup>1)</sup>						Organisationsfähigkeit <sup>2)</sup>					
		weiblich			männlich			weiblich			männlich		
		Geschlecht		Welle		Wichtigkeit <sup>3)</sup>		Wichtigkeit <sup>3)</sup>		Wichtigkeit <sup>3)</sup>		Wichtigkeit <sup>3)</sup>	
		01.1	01.2	01.3	01.1	01.2	01.3	01.1	01.2	01.3	01.1	01.2	01.3
Fachhochschuldiplom													
Agrar-, Ernährungswissenschaften <sup>4)</sup>		55	8	-	-	-	-	-	-	90	1	91	2
Architektur, Bauingenieurwesen		52	24	-	-	37	37	41	35	-	-	39	29
Ingenieurwissenschaften		37	34	-	-	30	33	27	45	-	-	22	51
Informatik <sup>4)</sup>		10	62	-	-	7	71	12	63	-	-	89	4
Wirtschaftswissenschaften		23	53	-	-	15	58	18	58	-	-	20	50
Sozialwesen		53	23	-	-	47	20	65	18	-	-	41	31
<b>Fachhochschuldiplom insg. <sup>5)</sup></b>		41	34	-	-	34	36	30	44	-	-	26	46
Universitätsabschluss, traditionell													
Agrar-, Ernährungswissenschaften <sup>4)</sup>		53	22	-	-	33	29	-	-	-	-	90	2
Architektur, Bauingenieurwesen		49	23	-	-	47	27	44	29	-	-	27	33
Ingenieurwissenschaften		28	49	-	-	31	36	22	52	-	-	13	56
Informatik <sup>4)</sup>		-	-	-	-	-	-	11	69	-	-	-	-
Naturwissenschaften		51	21	-	-	38	32	33	44	-	-	21	56
Mathematik <sup>4)</sup>		28	55	-	-	14	57	7	75	-	-	76	5
Pharmazie, Lebensmittelchemie <sup>4)</sup>		43	17	-	-	42	31	-	-	-	-	91	1
Psychologie, Pädagogik <sup>4)</sup>		44	27	-	-	38	32	35	35	-	-	90	1
Magister		35	33	-	-	37	40	39	37	-	-	25	51
Sozial-, Politikwissenschaften <sup>4)</sup>		34	43	-	-	28	53	35	36	-	-	98	0
Wirtschaftswissenschaften		17	61	-	-	26	60	20	57	-	-	14	60
Lehramt		69	9	-	-	60	14	60	15	-	-	46	23
Rechtswissenschaft		29	42	-	-	25	52	24	48	-	-	19	53
Humanmedizin		43	26	-	-	36	28	47	31	-	-	23	38
Veterinärmedizin <sup>4)</sup>		44	25	-	-	-	-	-	-	-	-	86	1
<b>Universitätsabschluss insg. <sup>5)</sup></b>		47	26	-	-	41	33	35	41	-	-	25	46

Prüfungsjahrgang 2001, 1., 2. und 3. Befragung ca. ein, fünf und zehn Jahre nach dem Abschluss

HIS-HF Absolventenuntersuchung 2013

1) für die Befragung 2001.2 nicht erhoben

2) Dimension: Selbstorganisationsfähigkeit

3) „+“ entspricht den Werten 1 und 2, „-“ entspricht den Werten 4 und 5

4) wegen zu geringer Fallzahlen teilweise nicht dokumentiert

5) inkl. sonstiger, nicht ausgewiesener Fachrichtungen

## Forts. 7 Tab. A4.1b

**Wichtigkeit von Kenntnissen und Fähigkeiten für die derzeitige Beschäftigung nach abgeschlossener Fachrichtung, Abschlussart und Geschlecht** (Befragungen 2001.1, 2001.2 und 2001.3, traditionelle Abschlüsse, Werte 1+2 und 4+5 einer 5-stufigen Skala von 1 = „Sehr wichtig“ bis 5 = „Unwichtig“, in %)

Frage 4.1: Wie wichtig sind die folgenden Kenntnisse und Fähigkeiten für Ihre derzeitige (bzw. letzte, wenn Sie nicht berufstätig sind) berufliche Tätigkeit?

Fachrichtung		Wichtigkeit für die berufliche Tätigkeit											
		Fähigkeit, sich auf veränderte Umstände einzustellen <sup>1)</sup>						Zeitmanagement <sup>1)</sup>					
		weiblich			männlich			weiblich			männlich		
		Geschlecht		Welle		Wichtigkeit <sup>2)</sup>		01.1		01.2		01.3	
		+	-	+	-	+	-	+	-	+	-	+	-
Fachhochschuldiplom													
Agrar-, Ernährungswissenschaften <sup>3)</sup>		83	5	81	2	91	1	-	-	-	-	82	9
Architektur, Bauingenieurwesen		86	2	81	5	76	8	88	1	88	2	81	4
Ingenieurwissenschaften		84	3	85	3	78	6	81	4	81	5	79	7
Informatik <sup>3)</sup>		82	5	81	3	69	7	83	1	72	2	-	-
Wirtschaftswissenschaften		84	4	87	4	88	1	87	3	80	7	87	4
Sozialwesen		93	0	93	2	89	3	93	1	90	2	83	4
<b>Fachhochschuldiplom insg. <sup>4)</sup></b>		88	2	86	3	85	4	85	3	82	4	80	5
Universitätsabschluss, traditionell													
Agrar-, Ernährungswissenschaften <sup>3)</sup>		82	6	87	3	83	3	-	-	-	-	82	5
Architektur, Bauingenieurwesen		92	2	78	5	75	11	87	4	79	4	79	2
Ingenieurwissenschaften		75	6	75	7	77	5	80	4	77	10	73	9
Informatik <sup>3)</sup>		-	-	-	-	-	-	82	4	84	6	82	6
Naturwissenschaften		71	10	80	7	78	7	79	7	73	7	72	6
Mathematik <sup>3)</sup>		69	6	75	8	76	5	65	8	-	-	-	-
Pharmazie, Lebensmittelchemie <sup>3)</sup>		70	4	80	1	69	14	-	-	-	-	67	8
Psychologie, Pädagogik <sup>3)</sup>		89	3	86	3	83	3	85	3	-	-	86	2
Magister		85	4	83	7	86	7	83	2	72	12	81	8
Sozial-, Politikwissenschaften <sup>3)</sup>		89	1	80	6	81	4	83	2	79	5	-	94
Wirtschaftswissenschaften		87	3	80	3	86	0	86	2	85	4	87	3
Lehramt		90	2	87	4	88	1	86	2	74	7	77	7
Rechtswissenschaft		88	3	68	10	69	6	84	1	61	8	77	4
Humanmedizin		88	1	88	3	84	1	89	1	78	4	73	10
Veterinärmedizin <sup>3)</sup>		82	1	-	-	-	-	-	-	-	-	79	5
<b>Universitätsabschluss insg. <sup>4)</sup></b>		87	3	83	5	82	4	84	3	76	7	78	6

Prüfungsjahrgang 2001, 1., 2. und 3. Befragung ca. ein, fünf und zehn Jahre nach dem Abschluss

HIS-HF Absolventenuntersuchung 2013

1) Dimension: Selbstorganisationsfähigkeit

2) „+“ entspricht den Werten 1 und 2, „-“ entspricht den Werten 4 und 5

3) wegen zu geringer Fallzahlen teilweise nicht dokumentiert

4) inkl. sonstiger, nicht ausgewiesener Fachrichtungen

Forts. 8 Tab. A4.1b

**Wichtigkeit von Kenntnissen und Fähigkeiten für die derzeitige Beschäftigung nach abgeschlossener Fachrichtung, Abschlussart und Geschlecht** (Befragungen 2001.1, 2001.2 und 2001.3, traditionelle Abschlüsse, Werte 1+2 und 4+5 einer 5-stufigen Skala von 1 = „Sehr wichtig“ bis 5 = „Unwichtig“, in %)

Frage 4.1: Wie wichtig sind die folgenden Kenntnisse und Fähigkeiten für Ihre derzeitige (bzw. letzte, wenn Sie nicht berufstätig sind) berufliche Tätigkeit?

		Wichtigkeit für die berufliche Tätigkeit																							
Fachrichtung	Geschlecht	Mündliche Ausdrucksfähigkeit <sup>1)</sup>									Schriftliche Ausdrucksfähigkeit <sup>1)</sup>														
		weiblich						männlich			weiblich						männlich								
		Welle		01.1	01.2	01.3		01.1	01.2	01.3		01.1	01.2	01.3		01.1	01.2	01.3							
	Wichtigkeit <sup>2)</sup>		+	-	+	-	+	-	+	-	+	-	+	-	+	-	+	-	+	-	+				
Fachhochschuldiplom																									
Agrar-, Ernährungswissenschaften <sup>3)</sup>		93	0	70	5	82	1	-	-	-	-	-	77	7	66	7	77	15	-	-	-	-			
Architektur, Bauingenieurwesen		92	1	84	2	85	2	88	2	86	1	90	1	65	11	70	11	66	11	70	8	77	7	75	3
Ingenieurwissenschaften		86	2	83	3	84	4	85	2	79	3	81	3	68	7	61	15	71	8	68	9	62	8	65	9
Informatik <sup>3)</sup>		84	4	71	8	77	1	84	4	80	4	-	-	72	8	57	9	68	7	60	14	61	10	-	-
Wirtschaftswissenschaften		93	2	91	1	84	1	87	2	88	4	87	1	82	3	76	3	80	5	64	8	64	10	59	4
Sozialwesen		97	0	97	0	95	1	93	0	90	0	95	0	79	5	80	3	81	6	73	4	70	3	81	2
Fachhochschuldiplom insg. <sup>4)</sup>		93	2	90	1	89	2	86	2	83	2	85	2	75	7	74	6	76	8	67	9	65	8	67	7
Universitätsabschluss, traditionell																									
Agrar-, Ernährungswissenschaften <sup>3)</sup>		89	3	90	3	81	1	-	-	-	-	-	81	9	83	10	68	7	-	-	-	-	-	-	
Architektur, Bauingenieurwesen		92	3	88	0	86	1	91	1	81	4	87	1	69	7	69	6	68	5	74	6	71	12	80	4
Ingenieurwissenschaften		91	1	81	1	81	2	84	2	78	4	76	5	73	7	74	5	70	7	66	10	64	11	61	16
Informatik <sup>3)</sup>		-	-	-	-	-	-	84	3	81	5	78	4	-	-	-	-	-	-	68	6	63	7	60	10
Naturwissenschaften		88	1	87	3	88	2	80	6	80	2	83	3	77	1	75	7	74	4	65	11	72	6	68	10
Mathematik <sup>3)</sup>		85	1	77	1	86	4	77	0	-	-	-	-	73	4	69	6	78	7	64	13	-	-	-	-
Pharmazie, Lebensmittelchemie <sup>3)</sup>		96	3	96	0	96	0	-	-	-	-	-	-	33	35	31	42	35	34	-	-	-	-	-	-
Psychologie, Pädagogik <sup>3)</sup>		96	0	97	0	93	1	91	2	-	-	-	-	78	6	80	5	78	5	79	5	-	-	-	-
Magister		95	0	94	2	91	2	97	1	91	1	96	0	87	4	86	4	89	5	88	2	84	8	83	8
Sozial-, Politikwissenschaften <sup>3)</sup>		96	0	90	0	98	0	95	0	86	3	-	-	86	6	82	5	90	2	91	2	81	7	-	-
Wirtschaftswissenschaften		95	1	85	1	96	0	96	1	88	3	92	1	80	3	80	2	83	5	85	3	81	6	81	4
Lehramt		98	0	98	0	97	0	97	1	93	0	93	2	74	7	83	3	77	3	72	7	75	10	79	1
Rechtswissenschaft		97	1	95	0	97	0	98	0	92	2	91	0	97	1	96	1	94	0	97	0	92	3	95	1
Humanmedizin		89	1	83	1	92	1	94	1	84	1	84	3	59	15	57	21	54	12	66	11	58	13	46	14
Veterinärmedizin <sup>3)</sup>		94	4	-	-	-	-	-	-	-	-	-	-	35	36	44	19	-	-	-	-	-	-	-	-
Universitätsabschluss insq. <sup>4)</sup>		95	1	92	1	93	1	92	2	86	2	88	2	75	8	77	8	75	7	75	8	73	10	73	8

Prüfungsjahrgang 2001, 1., 2. und 3. Befragung ca. ein, fünf und zehn Jahre nach dem Abschluss

HIS-HF Absolventenuntersuchung 2013

1) Dimension: Präsentationskompetenzen

2) „+“ entspricht den Werten 1 und 2, „-“ entspricht den Werten 4 und 5

3) wegen zu geringer Fallzahlen teilweise nicht dokumentiert

4) inkl. sonstiger, nicht ausgewiesener Fachrichtungen

## Forts. 9 Tab. A4.1b

**Wichtigkeit von Kenntnissen und Fähigkeiten für die derzeitige Beschäftigung nach abgeschlossener Fachrichtung, Abschlussart und Geschlecht** (Befragungen 2001.1, 2001.2 und 2001.3, traditionelle Abschlüsse, Werte 1+2 und 4+5 einer 5-stufigen Skala von 1 = „Sehr wichtig“ bis 5 = „Unwichtig“, in %)

Frage 4.1: Wie wichtig sind die folgenden Kenntnisse und Fähigkeiten für Ihre derzeitige (bzw. letzte, wenn Sie nicht berufstätig sind) berufliche Tätigkeit?

Fachrichtung		Wichtigkeit für die berufliche Tätigkeit																						
		Fähigkeit, vorhandenes Wissen auf neue Probleme anzuwenden <sup>1)</sup>									Fähigkeit, Wissenslücken zu erkennen und zu schließen <sup>1)</sup>													
		Geschlecht						Welle						Wichtigkeit <sup>2)</sup>										
		weiblich			männlich			weiblich			männlich			weiblich			männlich							
		01.1	01.2	01.3	01.1	01.2	01.3	01.1	01.2	01.3	01.1	01.2	01.3	01.1	01.2	01.3								
		+	-	+	-	+	-	+	-	+	-	+	-	+	-	+	-							
Fachhochschuldiplom																								
Agrar-, Ernährungswissenschaften <sup>3)</sup>	91	2	62	14	82	10	-	-	-	-	72	2	53	11	71	10	-	-	-	-				
Architektur, Bauingenieurwesen	89	0	85	4	82	5	84	2	85	4	82	3	70	4	70	11	69	7	75	3	73	7	75	8
Ingenieurwissenschaften	89	1	84	3	78	5	86	2	87	2	81	5	73	4	69	5	62	14	77	4	68	5	64	6
Informatik <sup>3)</sup>	95	3	88	6	86	4	89	0	83	4	-	-	77	6	63	10	67	10	82	6	75	5	-	-
Wirtschaftswissenschaften	86	1	86	4	76	8	75	4	80	3	79	7	73	7	63	7	62	13	72	3	63	8	52	9
Sozialwesen	90	1	88	2	81	3	80	6	76	3	87	0	73	4	71	6	69	4	78	4	62	9	64	9
Fachhochschuldiplom insg. <sup>4)</sup>	89	10	84	4	79	5	83	2	84	3	82	5	73	6	67	8	67	8	76	4	83	2	64	7
Universitätsabschluss, traditionell																								
Agrar-, Ernährungswissenschaften <sup>3)</sup>	80	9	79	6	74	9	-	-	-	-	69	9	64	11	67	10	-	-	-	-	-	-	-	-
Architektur, Bauingenieurwesen	92	0	78	2	71	7	87	3	88	3	88	0	82	3	68	9	65	7	75	8	62	5	75	4
Ingenieurwissenschaften	94	1	90	0	89	5	84	5	84	7	76	8	80	5	77	1	75	6	73	6	64	8	56	5
Informatik <sup>3)</sup>	-	-	-	-	-	-	87	3	82	7	85	4	-	-	-	-	77	4	77	6	74	6	74	6
Naturwissenschaften	94	0	80	8	83	5	91	2	85	2	84	1	85	4	79	7	75	10	78	3	77	3	81	3
Mathematik <sup>3)</sup>	90	1	83	3	90	4	93	4	-	-	-	-	81	4	81	4	71	4	77	2	-	-	-	-
Pharmazie, Lebensmittelchemie <sup>3)</sup>	76	5	74	6	78	8	-	-	-	-	-	-	71	3	76	4	65	9	-	-	-	-	-	-
Psychologie, Pädagogik <sup>3)</sup>	87	1	83	3	79	5	88	2	-	-	-	-	75	7	66	7	65	10	72	9	-	-	-	-
Magister	82	6	70	7	78	7	81	4	66	5	71	4	73	7	69	10	67	11	81	7	70	7	70	9
Sozial-, Politikwissenschaften <sup>3)</sup>	81	6	78	0	76	6	89	0	76	5	-	-	74	4	65	9	75	7	84	5	60	10	-	-
Wirtschaftswissenschaften	80	3	79	4	74	2	84	2	80	4	83	1	72	4	72	7	59	7	75	6	73	7	68	8
Lehramt	87	3	78	5	72	5	79	5	61	9	69	10	89	2	85	2	78	4	88	2	74	5	77	6
Rechtswissenschaft	97	0	88	2	87	3	95	1	85	7	88	1	81	4	71	6	67	6	76	3	80	2	63	11
Humanmedizin	92	1	92	0	85	2	90	0	87	0	87	3	88	1	89	0	93	0	91	1	84	0	79	2
Veterinärmedizin <sup>3)</sup>	91	0	-	-	-	-	-	-	-	-	-	-	84	0	93	0	-	-	-	-	-	-	-	-
Universitätsabschluss insg. <sup>4)</sup>	87	10	81	4	78	5	86	2	79	5	80	4	80	4	76	5	72	7	78	5	86	2	70	6
Prüfungsjahrqang 2001, 1., 2. und 3. Befragung ca. ein, fünf und zehn Jahre nach dem Abschluss																								
HIS-HF Absolventenuntersuchung 2013																								

Prüfungsjahrgang 2001, 1., 2. und 3. Befragung ca. ein, fünf und zehn Jahre nach dem Abschluss

HIS-HF Absolventenuntersuchung 2013

1) Dimension: Methodenkompetenzen

2) „+“ entspricht den Werten 1 und 2, „-“ entspricht den Werten 4 und 5

3) wegen zu geringer Fallzahlen teilweise nicht dokumentiert

4) inkl. sonstiger, nicht ausgewiesener Fachrichtungen

## Forts. 10 Tab. A4.1b

**Wichtigkeit von Kenntnissen und Fähigkeiten für die derzeitige Beschäftigung nach abgeschlossener Fachrichtung, Abschlussart und Geschlecht** (Befragungen 2001.1, 2001.2 und 2001.3, traditionelle Abschlüsse, Werte 1+2 und 4+5 einer 5-stufigen Skala von 1 = „Sehr wichtig“ bis 5 = „Unwichtig“, in %)

Frage 4.1: Wie wichtig sind die folgenden Kenntnisse und Fähigkeiten für Ihre derzeitige (bzw. letzte, wenn Sie nicht berufstätig sind) berufliche Tätigkeit?

Fachrichtung		Wichtigkeit für die berufliche Tätigkeit																						
		Selbständiges Arbeiten <sup>1)</sup>									Problemlösungsfähigkeit <sup>1)</sup>													
		Geschlecht									weiblich				männlich									
		weiblich		männlich						weiblich				männlich										
Welle	01.1		01.2		01.3		01.1		01.2		01.3		01.1		01.2		01.3							
Wichtigkeit <sup>2)</sup>	+	-	+	-	+	-	+	-	+	-	+	-	+	-	+	-	+	-						
Fachhochschuldiplom																								
Agrar-, Ernährungswissenschaften <sup>3)</sup>	97	0	99	0	100	0	-	-	-	-	-	96	0	80	2	86	1	-	-	-	-	-	-	
Architektur, Bauingenieurwesen	96	0	95	2	94	1	96	1	95	2	96	0	89	0	87	3	84	3	91	0	90	2	90	0
Ingenieurwissenschaften	97	0	95	1	95	2	98	0	96	1	96	1	88	1	89	1	80	5	92	2	90	2	88	3
Informatik <sup>3)</sup>	95	0	94	0	92	2	96	0	98	0	-	-	91	2	94	0	85	3	97	0	93	4	-	-
Wirtschaftswissenschaften	97	0	94	1	96	1	96	0	96	0	91	1	88	1	89	3	87	4	89	1	85	2	85	0
Sozialwesen	99	0	96	0	98	1	97	0	98	0	100	0	97	1	93	1	94	1	95	0	93	0	86	2
Fachhochschuldiplom insg. <sup>4)</sup>	98	0	95	1	97	1	97	0	96	1	95	1	91	1	88	2	88	3	91	1	89	2	87	2
Universitätsabschluss, traditionell																								
Agrar-, Ernährungswissenschaften <sup>3)</sup>	96	2	100	0	91	1	-	-	-	-	-	84	3	77	3	87	6	-	-	-	-	-	-	
Architektur, Bauingenieurwesen	99	1	99	1	93	2	98	0	99	0	99	0	93	1	95	2	89	2	92	2	94	1	88	0
Ingenieurwissenschaften	99	0	99	0	96	0	96	1	95	1	95	1	95	1	95	1	91	2	93	1	89	3	88	2
Informatik <sup>3)</sup>	-	-	-	-	-	-	94	2	94	5	92	2	-	-	-	-	-	-	94	1	92	1	93	1
Naturwissenschaften	100	0	98	0	96	0	98	1	97	0	92	2	96	0	83	2	89	6	94	0	87	4	84	2
Mathematik <sup>3)</sup>	95	0	97	0	94	0	98	0	-	-	-	-	97	0	90	0	87	2	93	0	-	-	-	-
Pharmazie, Lebensmittelchemie <sup>3)</sup>	95	0	97	1	90	0	-	-	-	-	-	-	96	1	92	0	90	0	-	-	-	-	-	-
Psychologie, Pädagogik <sup>3)</sup>	97	0	95	2	95	2	95	0	-	-	-	-	89	1	91	2	87	3	88	0	-	-	-	-
Magister	95	1	96	0	93	3	96	1	93	2	96	1	83	3	80	5	82	7	88	4	79	3	90	1
Sozial-, Politikwissenschaften <sup>3)</sup>	97	0	92	2	98	0	96	0	85	3	-	-	89	4	87	1	90	0	91	5	84	2	-	-
Wirtschaftswissenschaften	97	0	93	3	93	0	97	0	94	0	93	0	90	1	81	1	83	0	89	0	89	3	86	1
Lehramt	99	0	98	0	99	0	95	0	98	0	93	1	93	1	91	1	90	1	85	3	83	1	85	1
Rechtswissenschaft	99	0	96	1	96	0	98	0	95	0	95	0	95	0	90	1	92	4	95	0	88	6	90	2
Humanmedizin	95	1	94	1	97	0	91	0	92	6	87	2	94	1	81	1	85	1	91	0	90	4	82	2
Veterinärmedizin <sup>3)</sup>	99	0	-	-	-	-	-	-	-	-	-	-	94	0	-	-	-	-	-	-	-	-	-	-
Universitätsabschluss insg. <sup>4)</sup>	97	0	96	1	96	1	96	1	95	1	94	1	91	1	87	2	87	3	91	1	87	3	87	2

Prüfungsjahrgang 2001, 1., 2. und 3. Befragung ca. ein, fünf und zehn Jahre nach dem Abschluss

HIS-HF Absolventenuntersuchung 2013

1) Dimension: Methodenkompetenzen

2) „+“ entspricht den Werten 1 und 2, „-“ entspricht den Werten 4 und 5

3) wegen zu geringer Fallzahlen teilweise nicht dokumentiert

4) inkl. sonstiger, nicht ausgewiesener Fachrichtungen

## Forts. 11 Tab. A4.1b

**Wichtigkeit von Kenntnissen und Fähigkeiten für die derzeitige Beschäftigung nach abgeschlossener Fachrichtung, Abschlussart und Geschlecht** (Befragungen 2001.1, 2001.2 und 2001.3, traditionelle Abschlüsse, Werte 1+2 und 4+5 einer 5-stufigen Skala von 1 = „Sehr wichtig“ bis 5 = „Unwichtig“, in %)

Frage 4.1: Wie wichtig sind die folgenden Kenntnisse und Fähigkeiten für Ihre derzeitige (bzw. letzte, wenn Sie nicht berufstätig sind) berufliche Tätigkeit?

Fachrichtung		Wichtigkeit für die berufliche Tätigkeit																									
		Analytische Fähigkeiten <sup>1)</sup>										Kommunikationsfähigkeit <sup>2)</sup>															
		weiblich					männlich					weiblich			männlich												
		Geschlecht		weiblich		männlich		weiblich		männlich																	
Welle		01.1	01.2	01.3	01.1	01.2	01.3	01.1	01.2	01.3	01.1	01.2	01.3														
Wichtigkeit <sup>3)</sup>		+	-	+	-	+	-	+	-	+	-	+	-	+	-												
Fachhochschuldiplom																											
Agrar-, Ernährungswissenschaften <sup>4)</sup>		66	14	31	18	41	27	-	-	-	-	96	0	90	1	91	1	-	-	-	-						
Architektur, Bauingenieurwesen		61	11	62	13	58	13	65	10	66	8	65	10	91	2	92	1	91	2	89	2	92	1	93	0		
Ingenieurwissenschaften		76	6	79	8	73	9	77	5	77	6	75	6	93	1	90	1	90	1	91	1	88	2	87	2		
Informatik <sup>4)</sup>		89	2	85	6	77	8	86	3	91	4	-	-	94	0	91	5	92	3	96	0	86	2	-	-		
Wirtschaftswissenschaften		81	5	68	14	71	11	77	5	73	9	69	4	95	1	96	0	96	2	95	1	94	0	96	0		
Sozialwesen		63	9	63	15	68	12	75	8	58	11	64	10	99	0	98	0	98	1	100	0	94	0	100	0		
Fachhochschuldiplom insg. <sup>5)</sup>		68	9	64	14	66	13	75	6	74	7	72	7	96	1	95	1	95	1	92	1	90	1	91	1		
Universitätsabschluss, traditionell																											
Agrar-, Ernährungswissenschaften <sup>4)</sup>		66	17	64	17	61	11	-	-	-	-	-	92	4	94	0	90	5	-	-	-	-	-	-	-		
Architektur, Bauingenieurwesen		68	12	62	15	52	25	67	6	65	7	70	6	96	0	94	0	92	5	92	1	84	3	87	0		
Ingenieurwissenschaften		76	5	81	4	78	7	83	3	78	5	79	5	89	3	95	0	93	2	90	0	88	2	88	3		
Informatik <sup>4)</sup>		-	-	-	-	-	-	88	3	81	3	92	0	-	-	-	-	-	-	94	1	88	1	85	1		
Naturwissenschaften		82	5	74	9	81	8	91	1	88	1	85	7	80	4	86	2	94	0	82	4	83	3	83	1		
Mathematik <sup>4)</sup>		95	1	90	3	81	2	96	2	-	-	-	-	90	3	84	0	95	2	86	4	-	-	-	-		
Pharmazie, Lebensmittelchemie <sup>4)</sup>		52	20	46	21	45	16	-	-	-	-	-	-	93	3	96	4	95	4	-	-	-	-	-	-		
Psychologie, Pädagogik <sup>4)</sup>		74	8	73	10	64	12	66	10	-	-	-	-	97	1	97	1	97	1	98	0	-	-	-	-		
Magister		67	13	58	16	51	19	81	4	74	11	69	16	96	1	94	2	93	1	92	1	91	6	93	1		
Sozial-, Politikwissenschaften <sup>4)</sup>		73	10	72	10	75	2	83	3	73	8	-	-	100	0	94	5	98	0	96	2	95	3	-	-		
Wirtschaftswissenschaften		76	5	79	9	71	9	85	4	81	3	79	3	96	0	96	1	97	0	95	1	94	1	95	1		
Lehramt		64	9	60	12	56	15	70	8	64	8	61	8	99	0	100	0	99	0	93	2	92	0	95	1		
Rechtswissenschaft		74	4	71	14	70	17	82	4	72	10	71	6	96	2	90	1	97	1	97	1	86	1	97	1		
Humanmedizin		54	14	62	13	61	14	76	9	72	3	74	10	97	0	94	0	95	0	91	2	90	3	92	3		
Veterinärmedizin <sup>4)</sup>		68	7	-	-	-	-	-	-	-	-	-	-	93	2	-	-	-	-	-	-	-	-	-	-		
Universitätsabschluss insg. <sup>5)</sup>		67	10	64	13	60	15	79	5	74	7	74	7	96	1	95	1	96	1	92	1	90	2	92	2		
Prüfungsjahrgang 2001, 1., 2. und 3. Befragung ca. ein, fünf und zehn Jahre nach dem Abschluss																		HIS-HF Absolventenuntersuchung 2011									

Prüfungsjahrgang 2001, 1., 2. und 3. Befragung ca. ein, fünf und zehn Jahre nach dem Abschluss

HIS-HF Absolventenuntersuchung 2013

1) Dimension: Methodenkompetenzen

2) Dimension: Sozialkompetenzen

3) „+“ entspricht den Werten 1 und 2, „-“ entspricht den Werten 4 und 5

4) wegen zu geringer Fallzahlen teilweise nicht dokumentiert

5) inkl. sonstiger, nicht ausgewiesener Fachrichtungen

## Forts. 12 Tab. A4.1b

**Wichtigkeit von Kenntnissen und Fähigkeiten für die derzeitige Beschäftigung nach abgeschlossener Fachrichtung, Abschlussart und Geschlecht** (Befragungen 2001.1, 2001.2 und 2001.3, traditionelle Abschlüsse, Werte 1+2 und 4+5 einer 5-stufigen Skala von 1 = „Sehr wichtig“ bis 5 = „Unwichtig“, in %)

Frage 4.1: Wie wichtig sind die folgenden Kenntnisse und Fähigkeiten für Ihre derzeitige (bzw. letzte, wenn Sie nicht berufstätig sind) berufliche Tätigkeit?

Fachrichtung		Wichtigkeit für die berufliche Tätigkeit																							
		Verhandlungsgeschick <sup>1)</sup>									Führungsqualitäten <sup>1)</sup>														
		weiblich						männlich			weiblich				männlich										
		Welle		01.1	01.2	01.3		01.1	01.2	01.3	01.1	01.2	01.3	01.1	01.2	01.3									
Wichtigkeit <sup>2)</sup>		+	-	+	-	+	-	+	-	+	-	+	-	+	-	+	-								
Fachhochschuldiplom																									
Agrar-, Ernährungswissenschaften <sup>3)</sup>		75	8	70	11	61	21	-	-	-	-	55	17	52	32	46	31	-	-	-	-				
Architektur, Bauingenieurwesen		84	6	72	12	65	17	82	7	76	10	81	7	47	18	43	26	62	13	59	15	63	11		
Ingenieurwissenschaften		60	15	55	27	51	28	62	18	57	21	58	24	41	23	34	28	35	30	52	24	45	25	51	22
Informatik <sup>3)</sup>		56	20	38	31	35	38	58	20	48	29	-	-	38	33	28	42	33	50	44	20	47	31	-	-
Wirtschaftswissenschaften		76	7	71	10	67	12	80	4	72	13	72	10	54	14	46	28	42	29	59	14	57	13	56	19
Sozialwesen		80	7	69	9	70	14	86	8	78	8	76	12	47	16	41	25	38	27	55	15	63	19	52	21
Fachhochschuldiplom insg. <sup>4)</sup>		77	7	67	13	65	15	71	12	64	17	65	18	49	16	43	27	41	28	55	19	51	21	54	20
Universitätsabschluss, traditionell																									
Agrar-, Ernährungswissenschaften <sup>3)</sup>		68	16	71	15	63	11	-	-	-	-	-	-	40	28	49	32	35	35	-	-	-	-	-	-
Architektur, Bauingenieurwesen		81	8	77	7	74	7	75	12	63	17	76	10	52	20	50	21	53	26	59	16	54	21	74	10
Ingenieurwissenschaften		67	16	56	26	64	15	55	21	54	25	54	28	45	20	40	30	57	19	51	18	48	24	50	27
Informatik <sup>3)</sup>		-	-	-	-	-	-	63	22	56	22	64	22	-	-	-	-	-	-	50	18	50	23	49	24
Naturwissenschaften		47	29	37	32	48	36	44	33	38	34	47	23	46	29	50	26	61	19	47	34	42	28	59	20
Mathematik <sup>3)</sup>		45	36	42	33	31	33	42	35	-	-	-	-	36	37	20	45	31	25	27	40	-	-	-	-
Pharmazie, Lebensmittelchemie <sup>3)</sup>		72	8	52	13	75	13	-	-	-	-	-	-	71	10	69	1	68	4	-	-	-	-	-	-
Psychologie, Pädagogik <sup>3)</sup>		67	14	63	16	63	13	78	13	-	-	-	-	46	26	45	26	42	29	58	21	-	-	-	-
Magister		67	16	57	19	63	18	71	15	51	27	62	21	45	25	38	38	39	32	48	20	38	34	55	25
Sozial-, Politikwissenschaften <sup>3)</sup>		71	8	71	15	72	8	72	12	62	12	-	-	56	26	50	23	58	20	48	15	42	29	-	-
Wirtschaftswissenschaften		76	10	66	18	62	15	71	10	74	9	69	10	49	18	52	29	53	24	59	16	58	15	62	14
Lehramt		60	20	64	15	57	18	52	22	52	21	54	19	75	8	67	10	65	13	69	9	69	13	65	15
Rechtswissenschaft		97	1	84	6	85	4	91	3	85	6	83	9	70	7	28	38	33	30	68	3	44	26	56	30
Humanmedizin		55	20	42	25	48	24	43	33	37	43	39	32	46	19	46	19	62	11	51	18	54	18	74	8
Veterinärmedizin <sup>3)</sup>		60	18	-	-	-	-	-	-	-	-	-	-	51	29	-	-	-	-	-	-	-	-	-	-
Universitätsabschluss insq. <sup>4)</sup>		68	15	63	16	62	16	65	18	59	21	60	19	57	17	50	23	52	22	58	16	53	21	62	18

Prüfungsjahrgang 2001, 1., 2. und 3. Befragung ca. ein, fünf und zehn Jahre nach dem Abschluss

HIS-HF Absolventenuntersuchung 2013

1) Dimension: Sozialkompetenzen

2) „+“ entspricht den Werten 1 und 2, „-“ entspricht den Werten 4 und 5

3) wegen zu geringer Fallzahlen teilweise nicht dokumentiert

4) inkl. sonstiger, nicht ausgewiesener Fachrichtungen



## Forts. 13 Tab. A4.1b

**Wichtigkeit von Kenntnissen und Fähigkeiten für die derzeitige Beschäftigung nach abgeschlossener Fachrichtung, Abschlussart und Geschlecht** (Befragungen 2001.1, 2001.2 und 2001.3, traditionelle Abschlüsse, Werte 1+2 und 4+5 einer 5-stufigen Skala von 1 = „Sehr wichtig“ bis 5 = „Unwichtig“, in %)

Frage 4.1: Wie wichtig sind die folgenden Kenntnisse und Fähigkeiten für Ihre derzeitige (bzw. letzte, wenn Sie nicht berufstätig sind) berufliche Tätigkeit?

Fachrichtung		Wichtigkeit für die berufliche Tätigkeit																							
		Kooperationsfähigkeit <sup>1)</sup>												Fähigkeit, Verantwortung zu übernehmen <sup>1)</sup>											
		Geschlecht	weiblich						männlich						weiblich				männlich						
			Welle		01.1	01.2	01.3		01.1	01.2	01.3		01.1	01.2	01.3		01.1	01.2	01.3						
Wichtigkeit <sup>2)</sup>		+	-	+	-	+	-	+	-	+	-	+	-	+	-	+	-	+	-						
Fachhochschuldiplom																									
Agrar-, Ernährungswissenschaften <sup>3)</sup>		88	3	72	3	66	8	-	-	-	-	-	92	2	86	3	82	3	-	-	-	-	-	-	
Architektur, Bauingenieurwesen		84	2	74	5	71	7	81	2	81	2	77	1	91	1	89	2	86	6	91	2	88	2	89	3
Ingenieurwissenschaften		82	3	80	2	71	4	86	2	78	5	73	8	89	1	85	3	80	4	90	2	82	6	82	6
Informatik <sup>3)</sup>		81	0	74	9	77	3	87	3	71	4	-	-	81	3	79	5	73	18	91	4	73	3	-	-
Wirtschaftswissenschaften		87	1	73	6	81	5	87	1	76	1	78	0	92	2	89	3	83	5	87	1	83	1	78	9
Sozialwesen		96	1	92	2	88	2	98	1	94	2	96	2	97	0	95	2	89	2	94	0	85	0	88	0
Fachhochschuldiplom insg. <sup>4)</sup>		89	2	82	4	79	4	87	2	79	3	78	5	93	1	90	3	86	4	90	2	83	4	82	6
Universitätsabschluss, traditionell																									
Agrar-, Ernährungswissenschaften <sup>3)</sup>		83	2	78	4	76	4	-	-	-	-	-	83	6	81	7	77	5	-	-	-	-	-	-	
Architektur, Bauingenieurwesen		91	1	83	2	80	5	85	2	72	2	76	3	91	2	91	3	84	4	91	2	86	2	89	0
Ingenieurwissenschaften		87	3	89	3	72	6	83	2	78	2	77	8	89	3	83	4	90	3	86	3	80	4	78	8
Informatik <sup>3)</sup>		-	-	-	-	-	-	86	2	88	5	87	1	-	-	-	-	-	-	85	3	73	6	80	9
Naturwissenschaften		82	2	79	3	84	7	84	3	85	3	85	6	85	5	87	4	82	3	79	9	74	7	75	7
Mathematik <sup>3)</sup>		81	1	73	13	72	4	86	4	-	-	-	-	75	3	69	11	81	4	70	9	-	-	-	-
Pharmazie, Lebensmittelchemie <sup>3)</sup>		87	3	77	4	81	0	-	-	-	-	-	-	94	2	100	0	98	0	-	-	-	-	-	-
Psychologie, Pädagogik <sup>3)</sup>		92	1	83	2	84	2	93	0	-	-	-	-	94	0	91	3	88	3	87	0	-	-	-	-
Magister		86	2	83	6	82	4	83	3	84	3	89	2	83	4	80	8	82	7	86	6	71	14	76	7
Sozial-, Politikwissenschaften <sup>3)</sup>		92	3	82	3	78	5	96	1	86	6	-	-	91	3	76	6	84	4	91	1	70	10	-	-
Wirtschaftswissenschaften		82	2	83	1	77	3	86	1	83	5	83	1	88	0	81	9	85	2	90	2	81	2	86	3
Lehramt		94	2	92	1	92	0	89	2	81	5	84	4	98	0	96	0	98	0	96	1	88	1	82	1
Rechtswissenschaft		79	6	64	17	60	16	76	6	53	18	69	12	93	1	80	5	85	3	90	2	77	8	78	14
Humanmedizin		95	0	83	1	83	1	93	1	86	0	82	3	97	1	96	1	96	0	95	0	93	3	94	0
Veterinärmedizin <sup>3)</sup>		83	6	-	-	-	-	-	-	-	-	-	-	100	0	-	-	-	-	-	-	-	-	-	-
Universitätsabschluss insg. <sup>4)</sup>		89	2	84	4	82	4	85	3	79	5	81	5	92	2	89	4	90	3	89	2	82	5	82	5

Prüfungsjahrgang 2001, 1., 2. und 3. Befragung ca. ein, fünf und zehn Jahre nach dem Abschluss

HIS-HF Absolventenuntersuchung 2013

1) Dimension: Sozialkompetenzen

2) „+“ entspricht den Werten 1 und 2, „-“ entspricht den Werten 4 und 5

3) wegen zu geringer Fallzahlen teilweise nicht dokumentiert

4) inkl. sonstiger, nicht ausgewiesener Fachrichtungen



## Forts. 14 Tab. A4.1b

**Wichtigkeit von Kenntnissen und Fähigkeiten für die derzeitige Beschäftigung nach abgeschlossener Fachrichtung, Abschlussart und Geschlecht** (Befragungen 2001.1, 2001.2 und 2001.3, traditionelle Abschlüsse, Werte 1+2 und 4+5 einer 5-stufigen Skala von 1 = „Sehr wichtig“ bis 5 = „Unwichtig“, in %)

Frage 4.1: Wie wichtig sind die folgenden Kenntnisse und Fähigkeiten für Ihre derzeitige (bzw. letzte, wenn Sie nicht berufstätig sind) berufliche Tätigkeit?

Fachrichtung		Wichtigkeit für die berufliche Tätigkeit											
		Konfliktmanagement <sup>1)</sup>											
		weiblich						männlich					
		01.1		01.2		01.3		01.1		01.2		01.3	
Geschlecht													
Welle													
Wichtigkeit <sup>2)</sup>	+	-	+	-	+	-	+	-	+	-	+	-	
Fachhochschuldiplom													
Agrar-, Ernährungswissenschaften <sup>3)</sup>	76	5	62	19	52	5	-	-	-	-	-	-	
Architektur, Bauingenieurwesen	63	10	60	14	63	10	63	9	63	9	65	8	
Ingenieurwissenschaften	55	11	57	10	59	13	60	13	58	14	58	14	
Informatik <sup>3)</sup>	61	12	51	18	49	21	70	10	55	9	-	-	
Wirtschaftswissenschaften	72	7	65	9	65	8	68	7	65	8	64	15	
Sozialwesen	92	1	89	2	91	4	98	0	85	5	84	5	
Fachhochschuldiplom insg. <sup>4)</sup>	75	6	70	9	72	8	65	10	62	11	62	13	
Universitätsabschluss, traditionell													
Agrar-, Ernährungswissenschaften <sup>3)</sup>	64	19	59	15	59	17	-	-	-	-	-	-	
Architektur, Bauingenieurwesen	67	8	65	11	74	9	65	11	51	17	67	8	
Ingenieurwissenschaften	59	9	55	11	63	6	53	14	55	17	56	18	
Informatik <sup>3)</sup>	-	-	-	-	-	-	61	15	58	16	59	13	
Naturwissenschaften	56	24	47	21	59	17	42	27	30	30	44	18	
Mathematik <sup>3)</sup>	49	21	33	31	42	9	42	34	-	-	-	-	
Pharmazie, Lebensmittelchemie <sup>3)</sup>	65	11	72	0	75	4	-	-	-	-	-	-	
Psychologie, Pädagogik <sup>3)</sup>	81	6	84	4	81	3	74	5	-	-	-	-	
Magister	66	12	60	18	63	17	58	23	60	26	63	15	
Sozial-, Politikwissenschaften <sup>3)</sup>	76	10	64	14	79	4	64	3	60	19	-	-	
Wirtschaftswissenschaften	65	7	62	10	68	7	65	11	66	10	66	11	
Lehramt	93	2	93	1	95	1	86	4	80	5	82	4	
Rechtswissenschaft	79	3	60	15	66	15	82	5	70	15	75	5	
Humanmedizin	78	2	77	2	77	1	81	3	70	7	66	13	
Veterinärmedizin <sup>3)</sup>	65	15	-	-	-	-	-	-	-	-	-	-	
Universitätsabschluss insq. <sup>4)</sup>	76	7	73	9	76	8	67	12	63	14	67	11	

Prüfungsjahrgang 2001, 1., 2. und 3. Befragung ca. ein, fünf und zehn Jahre nach dem Abschluss

HIS-HF Absolventenuntersuchung 2013

1) Dimension: Sozialkompetenzen

2) „+“ entspricht den Werten 1 und 2, „-“ entspricht den Werten 4 und 5

3) wegen zu geringer Fallzahlen teilweise nicht dokumentiert

4) inkl. sonstiger, nicht ausgewiesener Fachrichtungen

## Beginn Tab. A4.2a

**Vorhandensein von Kenntnissen und Fähigkeiten nach abgeschlossener Fachrichtung und Abschlussart** (Befragungen 2001.1, 2001.2 und 2001.3, traditionelle Abschlüsse, Werte 1+2 und 4+5 einer 5-stufigen Skala von 1 = „In hohem Maße“ bis 5 = „In geringem Maße“, in %)

Frage 4.1: In welchem Maße verfügen Sie heute über diese Kenntnisse und Fähigkeiten?

Fachrichtung		Ich verfüge heute darüber ...																							
		Spezielles Fachwissen						Methodenkompetenzen <sup>1)</sup>						Sozialkompetenzen <sup>1)</sup>						Selbstorganisationsfähigkeit <sup>1)</sup>					
		Welle		01.1		01.2		01.3		01.1		01.2		01.3		01.1		01.2		01.3					
Vorhandensein <sup>2)</sup>		+	-	+	-	+	-	+	-	+	-	+	-	+	-	+	-	+	-	+	-				
Fachhochschuldiplom																									
Agrar-, Ernährungswissenschaften		32	27	52	16	72	10	66	1	71	3	87	4	41	13	56	6	69	6	54	8	92	5	89	0
Architektur, Raumplanung		20	38	55	2	62	5	67	2	83	0	88	0	22	21	64	4	72	1	44	15	85	2	82	0
Bauingenieur-, Vermessungswesen		31	26	67	5	81	3	61	3	81	1	87	1	19	25	61	1	71	1	45	13	78	1	86	0
Elektrotechnik		33	37	81	7	89	3	70	1	94	1	91	0	16	31	55	3	59	4	45	12	77	3	78	2
Maschinenbau, Verfahrenstechnik		40	24	76	5	82	2	63	3	89	0	86	1	22	28	59	1	65	5	43	12	84	1	78	3
Wirtschaftsingenieurwesen		34	30	66	7	75	6	78	2	92	0	89	0	21	17	70	0	76	2	57	5	94	0	86	0
Informatik		40	27	91	2	86	5	77	0	96	0	96	2	19	18	60	4	70	8	50	14	80	0	82	2
Wirtschaftswissenschaften		47	19	70	4	80	3	66	2	86	0	86	0	33	20	69	2	73	2	54	11	83	1	90	0
Sozialwesen		35	24	67	4	72	6	67	2	87	0	89	0	48	8	78	1	84	0	61	8	87	1	86	1
Fachhochschuldiplom insg. <sup>3)</sup>		39	25	71	4	79	4	67	2	87	0	88	1	29	20	65	2	72	3	51	11	83	1	84	1
Universitätsabschluss, traditionell																									
Agrar-, Ernährungswissenschaften		55	15	81	10	72	4	69	3	92	0	87	0	22	30	58	4	66	6	50	13	81	0	79	2
Architektur, Raumplanung		24	23	63	2	67	5	86	0	99	0	96	1	41	11	76	0	71	2	61	4	88	0	93	1
Bauingenieur-, Vermessungswesen		61	14	76	3	82	2	71	3	87	0	93	0	21	35	59	1	66	1	58	10	74	0	87	1
Elektrotechnik		65	10	82	3	84	2	85	0	93	0	97	0	16	28	61	1	68	4	45	13	80	3	81	0
Maschinenbau, Verfahrenstechnik		59	18	71	4	85	0	79	2	93	0	94	0	16	26	48	1	65	2	47	13	72	3	74	4
Wirtschaftsingenieurwesen		55	26	66	11	69	3	77	0	93	2	91	0	15	33	78	2	67	1	46	7	81	0	88	1
Physik		64	13	81	3	88	2	87	1	97	0	97	0	14	26	43	4	54	3	45	15	67	3	73	1
Biologie		62	12	72	9	71	11	69	3	91	0	88	0	20	39	69	2	67	9	49	15	87	0	83	3
Chemie		66	10	93	3	87	2	82	2	92	0	94	0	20	26	63	4	73	3	59	6	79	0	90	0
Pharmazie, Lebensmittelchemie		77	8	81	0	82	3	78	0	91	0	90	0	18	40	72	0	87	3	45	20	80	0	88	0
Mathematik		68	14	85	4	92	0	94	0	98	0	95	0	23	32	51	6	55	1	47	14	78	1	83	0
Informatik		60	18	82	4	92	0	88	0	95	0	99	0	18	30	60	3	69	4	48	11	76	1	89	1
Geographie		57	16	76	3	72	7	72	0	92	0	81	3	28	14	63	6	65	2	53	5	89	0	76	3
Humanmedizin		32	27	73	1	89	1	51	6	85	0	88	0	27	27	74	0	72	2	42	23	85	0	81	0
Zahnmedizin <sup>4)</sup>		79	8	90	4	-	-	52	2	81	0	-	-	27	23	87	0	-	-	42	22	80	0	-	-
Veterinärmedizin		25	34	76	0	90	0	40	9	96	0	94	2	14	25	88	0	87	2	44	19	86	1	92	2
Psychologie		56	19	69	7	83	3	85	1	87	1	86	1	41	18	75	3	75	0	64	6	84	7	87	2
Pädagogik		49	22	72	7	72	6	70	2	88	1	89	1	44	12	80	1	72	1	64	8	88	2	91	2
Sprach-, Kulturwissenschaften		68	10	75	3	77	5	77	0	89	0	92	0	39	9	88	0	81	0	58	8	92	0	90	0
Sozial-, Politikwissenschaften		57	19	71	8	70	6	81	2	92	0	96	0	31	16	72	4	82	2	64	8	88	0	86	1
Rechtswissenschaft		29	38	58	11	80	4	75	1	88	0	93	0	30	24	67	1	81	1	52	12	75	3	83	0
Wirtschaftswissenschaften		56	17	79	3	80	2	80	1	92	0	95	0	32	20	75	0	76	0	68	3	91	1	92	1
Lehramt Primarstufe, Sonderschule		51	15	66	3	73	4	57	4	85	0	85	0	36	19	81	0	84	0	51	17	86	1	91	0
Lehramt Realschule, Sek. I		65	16	65	4	69	3	58	4	90	0	95	0	32	27	86	0	88	0	43	25	89	0	92	0
Lehramt Gymnasium, Berufsschule		73	9	80	3	78	4	76	2	92	0	94	0	29	20	80	2	81	0	56	8	77	1	89	1
Magister		62	16	73	6	78	7	86	0	92	0	91	0	38	17	71	1	76	1	68	7	88	1	92	1
Universitätsabschluss insg. <sup>3)</sup>		54	19	74	5	79	4	73	2	90	0	91	0	30	22	71	1	75	1	55	12	83	1	87	1

Prüfungsjahrgang 2001, 1., 2. und 3. Befragung ca. ein, fünf und zehn Jahre nach dem Abschluss

HIS-HF Absolventenuntersuchung 2013

1) Zusammenfassung mehrerer Merkmale zu einer Kompetenzdimension

2) „+“ entspricht den Werten 1 und 2, „-“ entspricht den Werten 4 und 5

3) inkl. sonstiger, nicht ausgewiesener Fachrichtungen

4) wegen zu geringer Fallzahl teilweise nicht dokumentiert

## Forts. 1 Tab. A4.2a

**Vorhandensein von Kenntnissen und Fähigkeiten nach abgeschlossener Fachrichtung und Abschlussart** (Befragungen 2001.1, 2001.2 und 2001.3, traditionelle Abschlüsse, Werte 1+2 und 4+5 einer 5-stufigen Skala von 1 = „In hohem Maße“ bis 5 = „In geringem Maße“, in %)

Frage 4.1: In welchem Maße verfügen Sie heute über diese Kenntnisse und Fähigkeiten?

Fachrichtung		Ich verfüge heute darüber ...																							
		Präsentationskompetenzen <sup>1)</sup>						Breites Grundlagenwissen						Kenntnis wissenschaftlicher Methoden						Fremdsprachen					
		Welle	01.1		01.2		01.3		01.1		01.2		01.3		01.1		01.2		01.3						
Vorhandensein <sup>2)</sup>		+	-	+	-	+	-	+	-	+	-	+	-	+	-	+	-	+	-						
Fachhochschuldiplom																									
Agrar-, Ernährungswissenschaften		60	4	54	17	71	6	59	3	73	5	69	6	40	30	21	47	29	36	22	56	44	28	38	20
Architektur, Raumplanung		39	16	65	2	77	0	45	12	72	1	84	2	12	55	10	43	19	48	27	44	35	29	36	21
Bauingenieur-, Vermessungswesen		30	25	61	3	69	4	61	9	65	3	74	3	18	37	15	43	29	40	17	60	22	34	22	37
Elektrotechnik		34	18	61	7	62	1	67	3	74	5	80	3	35	25	43	17	41	19	30	45	56	11	64	10
Maschinenbau, Verfahrenstechnik		37	19	59	5	62	5	74	3	74	1	73	2	34	24	33	18	41	22	22	46	44	22	47	20
Wirtschaftsingenieurwesen		45	13	73	3	63	0	75	0	78	0	75	3	32	23	32	31	33	34	47	17	61	6	65	3
Informatik		50	11	70	0	74	5	69	7	86	0	88	2	32	28	52	17	39	20	30	36	62	12	62	13
Wirtschaftswissenschaften		54	12	70	4	72	2	61	6	72	4	76	3	45	19	24	29	30	31	43	25	53	17	51	16
Sozialwesen		66	4	79	2	83	0	62	8	71	2	73	4	36	21	29	28	24	26	16	60	25	41	19	38
Fachhochschuldiplom insg. <sup>3)</sup>		47	13	67	4	71	2	64	6	73	2	76	3	33	28	28	28	31	29	28	43	42	24	42	22
Universitätsabschluss, traditionell																									
Agrar-, Ernährungswissenschaften		43	13	64	2	78	7	78	5	81	4	83	2	58	11	42	23	42	22	29	43	44	22	54	21
Architektur, Raumplanung		50	9	77	0	77	1	57	4	72	1	77	0	29	22	27	33	25	38	42	30	50	21	26	16
Bauingenieur-, Vermessungswesen		44	18	62	3	69	5	77	2	69	1	82	0	51	12	41	18	36	18	28	43	33	26	35	20
Elektrotechnik		40	17	71	2	72	4	75	2	76	1	83	1	62	12	66	10	64	6	49	28	71	12	60	13
Maschinenbau, Verfahrenstechnik		45	16	62	4	68	4	72	5	81	1	87	3	64	10	52	10	64	11	44	28	71	9	62	11
Wirtschaftsingenieurwesen		50	12	69	0	66	0	73	5	88	0	85	1	56	12	42	19	50	24	46	27	65	8	60	8
Physik		42	13	71	4	73	1	73	4	85	1	81	1	70	6	84	2	86	5	59	11	70	2	71	3
Biologie		42	19	73	3	76	5	65	9	78	4	76	5	60	14	70	5	75	5	40	30	78	5	75	4
Chemie		38	16	57	3	82	1	76	2	72	3	84	2	78	6	90	0	85	2	47	28	74	3	78	2
Pharmazie, Lebensmittelchemie		32	31	81	3	77	4	74	5	72	3	73	3	59	15	51	13	29	22	12	66	35	14	47	19
Mathematik		52	11	64	6	68	4	64	6	72	2	70	1	74	2	67	9	59	10	47	19	60	12	59	9
Informatik		57	12	72	6	80	2	81	1	88	0	80	2	57	7	61	5	58	11	45	25	68	6	67	5
Geographie		60	2	80	2	75	3	78	6	83	2	80	3	58	12	59	14	57	20	46	19	50	11	58	23
Humanmedizin		35	24	73	3	74	3	57	11	66	4	80	1	21	43	29	32	29	27	34	33	44	16	42	16
Zahnmedizin <sup>4)</sup>		43	17	53	6	-	-	75	7	75	5	-	-	23	44	50	12	-	-	6	73	49	20	36	16
Veterinärmedizin		51	10	80	1	81	2	58	12	71	1	61	5	14	43	58	12	53	9	24	54	45	12	53	12
Psychologie		72	3	86	3	90	1	72	4	69	7	77	5	86	2	49	17	45	16	41	25	48	27	40	25
Pädagogik		78	4	84	2	85	1	56	9	71	2	70	2	64	9	28	22	29	24	20	52	30	27	28	25
Sprach-, Kulturwissenschaften		83	1	93	0	97	0	75	5	78	0	81	3	66	11	49	15	52	12	69	13	63	15	56	17
Sozial-, Politikwissenschaften		74	4	87	1	94	0	64	10	77	0	77	2	67	11	53	16	58	20	44	33	59	10	58	10
Rechtswissenschaft		57	7	86	1	92	1	64	8	71	1	81	2	59	10	43	21	44	23	29	44	42	22	38	22
Wirtschaftswissenschaften		58	6	83	1	82	2	66	7	78	1	83	1	65	8	41	17	37	20	49	23	61	10	58	11
Lehramt Primarstufe, Sonderschule		62	8	80	0	84	0	37	23	67	2	79	3	48	16	40	17	37	23	18	64	38	16	38	22
Lehramt Realschule, Sek. I		60	13	83	0	84	0	34	29	69	3	77	0	61	16	49	19	51	17	33	43	40	22	45	22
Lehramt Gymnasium, Berufsschule		72	3	84	2	88	2	41	30	80	6	83	0	77	4	68	3	62	5	42	33	50	25	53	20
Magister		85	2	94	0	95	1	61	9	82	2	79	2	75	5	59	11	55	15	59	20	64	9	69	9
Universitätsabschluss insg. <sup>3)</sup>		59	10	78	2	82	2	61	11	75	3	80	2	58	14	48	17	46	19	38	36	51	16	50	16

Prüfungsjahrgang 2001, 1., 2. und 3. Befragung ca. ein, fünf und zehn Jahre nach dem Abschluss

HIS-HF Absolventenuntersuchung 2013

1) Zusammenfassung mehrerer Merkmale zu einer Kompetenzdimension

2) „+“ entspricht den Werten 1 und 2, „-“ entspricht den Werten 4 und 5

3) inkl. sonstiger, nicht ausgewiesener Fachrichtungen

4) wegen zu geringer Fallzahl teilweise nicht dokumentiert

## Forts. 2 Tab. A4.2a

**Vorhandensein von Kenntnissen und Fähigkeiten nach abgeschlossener Fachrichtung und Abschlussart** (Befragungen 2001.1, 2001.2 und 2001.3, traditionelle Abschlüsse, Werte 1+2 und 4+5 einer 5-stufigen Skala von 1 = „In hohem Maße“ bis 5 = „In geringem Maße“, in %)

Frage 4.1: In welchem Maße verfügen Sie heute über diese Kenntnisse und Fähigkeiten?

Fachrichtung		Ich verfüge heute darüber ...																							
		Kenntnisse in EDV						Wirtschaftskenntnisse			Fachübergreifendes Denken				Andere Kulturen kennen und verstehen										
		Welle		01.1		01.2		01.3		01.1		01.2		01.3		01.1		01.2		01.3					
		Vorhandensein <sup>1)</sup>		+	-	+	-	+	-	+	-	+	-	+	-	+	-	+	-	+	-	+	-		
Fachhochschuldiplom																									
Agrar-, Ernährungswissenschaften		59	9	68	10	78	9	17	53	11	40	23	44	56	11	61	6	80	10	34	40	37	34	42	21
Architektur, Raumplanung		59	18	87	1	80	2	6	63	12	38	17	43	58	12	78	2	85	1	34	36	40	19	38	18
Bauingenieur-, Vermessungswesen		66	9	84	1	85	1	18	47	30	25	29	34	44	21	63	6	69	5	19	61	26	39	22	36
Elektrotechnik		75	5	90	1	89	1	13	62	20	40	19	32	44	16	72	2	81	1	14	66	35	35	38	22
Maschinenbau, Verfahrenstechnik		63	11	87	1	78	2	12	49	23	32	28	33	55	12	76	2	80	5	21	53	38	25	43	23
Wirtschaftsingenieurwesen		80	6	86	3	78	4	75	2	53	7	67	4	77	9	87	0	81	3	22	43	47	22	50	12
Informatik		93	1	94	0	98	2	34	34	43	22	37	22	52	19	80	0	86	3	25	53	31	17	37	32
Wirtschaftswissenschaften		64	10	86	3	81	1	68	6	60	10	58	8	49	14	69	1	76	2	36	41	43	17	45	16
Sozialwesen		46	24	61	5	59	8	11	62	18	45	22	46	54	11	73	4	77	5	49	20	52	11	54	13
Fachhochschuldiplom insg. <sup>2)</sup>		63	12	81	3	78	3	29	42	31	29	33	30	53	14	73	2	78	3	31	43	40	22	42	20
Universitätsabschluss, traditionell																									
Agrar-, Ernährungswissenschaften		53	20	70	2	74	2	31	43	36	31	41	22	64	12	77	0	78	4	35	31	44	22	55	18
Architektur, Raumplanung		64	4	83	0	77	2	5	69	22	46	13	36	67	8	87	0	80	5	39	27	44	10	37	20
Bauingenieur-, Vermessungswesen		71	10	83	2	85	0	18	56	21	33	27	34	44	17	70	2	79	0	23	53	36	27	37	18
Elektrotechnik		79	3	91	0	82	3	10	70	22	40	26	35	48	14	79	5	82	1	33	43	64	17	61	18
Maschinenbau, Verfahrenstechnik		72	6	88	2	88	3	10	51	27	31	31	31	58	13	74	2	85	1	33	37	48	17	48	11
Wirtschaftsingenieurwesen		66	8	85	3	76	4	84	2	82	7	77	8	67	10	86	0	81	1	34	40	57	12	51	4
Physik		72	5	85	2	81	2	6	81	13	53	14	45	50	16	77	1	82	3	25	47	47	16	51	9
Biologie		51	24	72	4	68	10	2	88	6	67	14	56	47	24	73	3	71	6	27	47	50	13	55	12
Chemie		55	13	75	2	75	2	1	85	8	66	10	53	42	21	70	0	77	3	18	58	45	22	45	15
Pharmazie, Lebensmittelchemie		13	55	71	7	54	8	13	73	13	39	20	27	36	27	76	3	69	0	3	70	44	23	42	23
Mathematik		69	8	82	2	89	4	28	51	39	28	36	23	56	15	75	1	73	0	25	51	32	30	36	29
Informatik		91	1	99	0	96	0	25	50	28	31	47	22	46	20	73	5	84	4	24	57	42	18	45	21
Geographie		75	7	92	0	82	3	11	59	27	35	32	46	79	3	92	0	74	5	62	14	54	23	49	25
Humanmedizin		37	32	59	11	59	9	2	86	5	63	12	55	39	24	66	1	76	2	24	42	43	18	39	16
Zahnmedizin <sup>3)</sup>		22	54	53	5	-	-	3	94	27	33	-	-	56	11	56	2	-	-	8	70	34	23	-	-
Veterinärmedizin		18	63	60	10	57	7	6	83	9	53	18	61	39	14	68	0	56	6	16	71	38	18	27	34
Psychologie		63	11	58	12	54	10	11	80	14	54	12	59	51	23	66	3	73	3	40	32	45	18	45	21
Pädagogik		52	25	66	7	64	5	9	75	17	45	21	47	60	14	79	1	68	3	38	35	51	11	52	16
Sprach-, Kulturwissenschaften		42	18	68	7	61	6	9	74	18	44	17	47	60	9	76	4	74	1	72	6	75	4	75	5
Sozial-, Politikwissenschaften		57	18	81	0	70	2	26	36	36	19	41	17	69	10	77	1	90	1	62	19	62	10	56	11
Rechtswissenschaft		41	27	61	8	56	10	21	52	27	38	33	29	35	29	59	4	71	5	27	44	38	14	38	21
Wirtschaftswissenschaften		65	12	80	2	76	6	83	3	74	3	78	4	55	10	70	2	77	1	43	33	54	11	54	15
Lehramt Primarstufe, Sonderschule		34	34	54	10	52	10	6	86	7	69	7	68	47	19	84	1	82	1	34	29	53	7	59	7
Lehramt Realschule, Sek. I		47	21	58	7	71	9	12	75	12	50	19	45	36	24	71	7	66	5	41	20	65	5	65	5
Lehramt Gymnasium, Berufsschule		47	21	59	5	54	5	9	77	17	61	19	52	44	22	77	5	74	2	52	26	63	10	66	11
Magister		54	20	69	7	68	4	12	69	20	49	23	43	70	8	79	4	79	2	63	13	72	4	68	7
Universitätsabschluss insg. <sup>2)</sup>		52	21	68	6	66	7	20	63	24	45	27	40	51	17	73	3	76	3	38	34	52	13	52	14

Prüfungsjahrgang 2001, 1., 2. und 3. Befragung ca. ein, fünf und zehn Jahre nach dem Abschluss

HIS-HF Absolventenuntersuchung 2013

1) „+“ entspricht den Werten 1 und 2, „-“ entspricht den Werten 4 und 5

2) inkl. sonstiger, nicht ausgewiesener Fachrichtungen

3) wegen zu geringer Fallzahl teilweise nicht dokumentiert

## Forts. 3 Tab. A4.2a

**Vorhandensein von Kenntnissen und Fähigkeiten nach abgeschlossener Fachrichtung und Abschlussart** (Befragungen 2001.1, 2001.2 und 2001.3, traditionelle Abschlüsse, Werte 1+2 und 4+5 einer 5-stufigen Skala von 1 = „In hohem Maße“ bis 5 = „In geringem Maße“, in %)

Frage 4.1: In welchem Maße verfügen Sie heute über diese Kenntnisse und Fähigkeiten?

Fachrichtung		Ich verfüge heute darüber ...																							
		Wissen über die Auswirkungen meiner Arbeit auf Natur und Gesellschaft <sup>1)</sup>						Organisations-fähigkeit <sup>2)</sup>						Fähigkeit, sich auf veränderte Umstände einzustellen <sup>2)</sup>						Zeitmanagement <sup>2)</sup>					
		Welle		01.1		01.2		01.3		01.1		01.2		01.3		01.1		01.2		01.3					
Vorhandensein <sup>3)</sup>		+	-	+	-	+	-	+	-	+	-	+	-	+	-	+	-	+	-	+	-				
Fachhochschuldiplom																									
Agrar-, Ernährungswissenschaften		56	10	-	-	63	12	62	14	93	5	93	0	55	7	81	3	88	1	52	13	68	13	76	5
Architektur, Raumplanung		49	15	-	-	60	11	55	16	79	2	84	2	47	14	86	1	81	2	41	31	64	7	79	6
Bauingenieur-, Vermessungswesen		24	42	-	-	43	19	53	15	84	1	91	1	46	17	79	2	81	1	36	20	65	7	79	5
Elektrotechnik		14	47	-	-	31	21	49	15	72	4	73	1	45	19	80	2	83	4	44	28	73	5	66	7
Maschinenbau, Verfahrenstechnik		27	30	-	-	43	20	54	16	85	2	81	3	48	15	81	2	78	3	35	31	64	4	63	9
Wirtschaftsingenieurwesen		14	26	-	-	36	17	69	9	93	0	88	0	57	10	91	0	83	0	52	22	75	2	76	0
Informatik		36	53	-	-	34	19	53	16	79	0	82	2	56	13	88	0	84	5	45	22	65	8	67	2
Wirtschaftswissenschaften		19	44	-	-	32	22	62	14	86	0	87	0	55	17	86	3	83	1	50	19	68	5	74	3
Sozialwesen		49	21	-	-	57	9	63	10	87	1	85	1	65	8	85	1	87	1	51	15	72	6	68	3
Fachhochschuldiplom insg. <sup>4)</sup>		32	34	-	-	44	17	58	14	84	1	84	1	53	14	83	2	83	2	45	22	68	5	70	5
Universitätsabschluss, traditionell																									
Agrar-, Ernährungswissenschaften		61	13	-	-	58	15	54	16	79	4	81	3	55	13	82	0	91	2	45	22	74	1	70	7
Architektur, Raumplanung		57	18	-	-	59	6	70	7	89	0	91	1	73	5	89	0	84	1	53	21	77	2	79	1
Bauingenieur-, Vermessungswesen		35	33	-	-	45	8	60	10	77	4	84	1	54	7	76	1	84	1	50	25	64	10	73	6
Elektrotechnik		28	43	-	-	45	13	51	15	75	4	78	4	51	14	86	1	82	2	43	24	63	5	68	6
Maschinenbau, Verfahrenstechnik		25	33	-	-	44	11	50	16	74	4	74	4	56	12	80	2	76	3	33	25	50	14	56	15
Wirtschaftsingenieurwesen		26	44	-	-	39	17	62	8	75	0	88	1	59	14	90	2	91	0	37	22	67	3	76	1
Physik		36	35	-	-	42	17	45	20	65	5	69	6	54	11	72	2	77	3	36	30	55	11	62	7
Biologie		53	20	-	-	63	12	60	20	81	2	89	5	53	22	83	0	81	3	45	26	64	2	67	5
Chemie		37	30	-	-	53	13	58	7	82	2	83	2	55	9	77	1	86	4	55	13	73	3	69	3
Pharmazie, Lebensmittelchemie		24	28	-	-	69	6	42	23	87	0	87	0	34	28	87	6	82	1	54	18	63	5	79	7
Mathematik		20	54	-	-	33	28	62	12	79	3	86	2	44	14	74	3	76	4	42	26	72	7	68	0
Informatik		23	45	-	-	41	24	54	16	73	1	83	3	59	8	84	1	86	1	37	24	60	6	73	3
Geographie		67	10	-	-	65	11	58	8	81	0	79	5	63	7	90	0	77	4	37	20	62	1	59	10
Humanmedizin		26	39	-	-	41	17	45	28	84	1	85	1	46	19	86	1	82	2	43	27	74	2	77	8
Zahnmedizin <sup>5)</sup>		37	25	-	-	-	-	50	21	76	1	-	-	42	22	79	2	-	-	36	32	68	3	-	-
Veterinärmedizin		37	29	-	-	35	9	41	29	91	1	94	2	50	19	82	4	88	3	42	14	71	2	85	3
Psychologie		30	33	-	-	44	21	70	9	81	7	88	2	57	17	77	5	74	5	60	11	69	7	77	1
Pädagogik		47	21	-	-	57	8	68	11	90	1	90	2	63	12	84	2	88	3	54	15	68	5	75	5
Sprach-, Kulturwissenschaften		41	20	-	-	58	11	62	13	92	1	92	1	63	11	87	0	92	0	54	16	75	2	85	1
Sozial-, Politikwissenschaften		49	25	-	-	52	11	69	8	93	0	91	0	65	8	83	1	79	5	54	19	73	5	72	6
Rechtswissenschaft		18	50	-	-	39	24	52	16	74	8	84	4	55	13	74	3	81	1	48	18	59	10	73	9
Wirtschaftswissenschaften		23	47	-	-	40	20	72	5	86	1	92	1	63	8	88	1	86	1	63	10	72	5	75	2
Lehramt Primarstufe, Sonderschule		45	23	-	-	62	9	55	18	86	1	90	0	46	18	84	2	86	0	49	23	66	6	75	1
Lehramt Realschule, Sek. I		26	35	-	-	60	3	49	24	89	0	95	0	40	28	77	2	89	3	40	25	80	1	84	6
Lehramt Gymnasium, Berufsschule		34	36	-	-	57	8	63	10	80	5	88	1	54	16	81	3	80	3	54	17	66	9	79	4
Magister		33	34	-	-	49	11	73	9	86	1	90	1	66	10	85	2	89	3	59	16	72	4	80	4
Universitätsabschluss insg. <sup>4)</sup>		34	34	-	-	49	14	60	14	82	2	87	2	56	14	83	2	84	2	50	19	68	6	75	5

Prüfungsjahrgang 2001, 1., 2. und 3. Befragung ca. ein, fünf und zehn Jahre nach dem Abschluss

HIS-HF Absolventenuntersuchung 2013

1) für die Befragung 2001.2 nicht erhoben

5) wegen zu geringer Fallzahl teilweise nicht dokumentiert

2) Dimension: Selbstorganisationsfähigkeit

3) „+“ entspricht den Werten 1 und 2, „-“ entspricht den Werten 4 und 5

4) inkl. sonstiger, nicht ausgewiesener Fachrichtungen



## Forts. 4 Tab. A4.2a

**Vorhandensein von Kenntnissen und Fähigkeiten nach abgeschlossener Fachrichtung und Abschlussart** (Befragungen 2001.1, 2001.2 und 2001.3, traditionelle Abschlüsse, Werte 1+2 und 4+5 einer 5-stufigen Skala von 1 = „In hohem Maße“ bis 5 = „In geringem Maße“, in %)

Frage 4.1: In welchem Maße verfügen Sie heute über diese Kenntnisse und Fähigkeiten?

Fachrichtung		Ich verfüge heute darüber ...																						
		Mündliche Ausdrucksfähigkeit <sup>1)</sup>						Schriftliche Ausdrucksfähigkeit <sup>1)</sup>						Fähigkeit, vorhandenes Wissen auf neue Probleme anzuwenden <sup>2)</sup>			Fähigkeit, Wissenslücken zu erkennen und zu schließen <sup>2)</sup>							
		01.1		01.2		01.3		01.1		01.2		01.3		01.1		01.2		01.3						
		Vorhandensein <sup>3)</sup>																						
Welle																								
Fachhochschuldiplom																								
Agrar-, Ernährungswissenschaften	69	4	59	8	80	6	69	3	68	16	84	6	57	4	79	4	81	5	61	3	58	5	79	4
Architektur, Raumplanung	57	12	72	3	81	0	46	18	80	1	82	1	57	9	80	3	82	0	50	7	71	4	72	3
Bauingenieur-, Vermessungswesen	37	21	68	3	76	3	41	21	74	1	75	3	53	11	76	1	83	1	56	8	69	4	69	7
Elektrotechnik	38	17	71	5	66	1	56	12	69	5	76	3	61	5	91	1	85	0	66	8	80	0	75	1
Maschinenbau, Verfahrenstechnik	45	18	70	2	71	4	53	14	70	5	68	5	53	13	81	1	78	2	59	7	64	3	68	5
Wirtschaftsingenieurwesen	47	9	79	2	75	0	62	13	80	4	75	0	66	5	82	0	77	4	63	5	70	0	69	1
Informatik	57	16	70	1	78	7	63	7	82	0	81	3	63	9	90	0	91	0	65	9	87	2	74	2
Wirtschaftswissenschaften	60	13	79	2	79	1	65	9	77	4	79	1	48	10	75	2	78	2	62	8	73	2	67	1
Sozialwesen	70	4	86	2	86	0	75	5	82	1	86	0	58	7	79	2	84	0	63	6	72	4	75	3
Fachhochschuldiplom insg. <sup>4)</sup>	54	13	75	2	78	2	59	12	76	3	77	2	55	9	80	2	81	1	60	7	71	3	71	3
Universitätsabschluss, traditionell																								
Agrar-, Ernährungswissenschaften	52	14	71	4	80	9	56	12	77	2	86	3	65	10	86	0	83	0	67	12	72	1	78	3
Architektur, Raumplanung	66	7	80	0	80	1	59	14	87	0	88	0	72	1	85	0	85	1	70	4	71	0	81	1
Bauingenieur-, Vermessungswesen	46	18	74	2	69	1	55	15	72	6	80	5	62	9	84	0	88	0	68	5	77	3	76	1
Elektrotechnik	41	16	77	1	80	3	59	14	75	1	78	4	73	8	84	1	85	3	73	2	79	1	76	1
Maschinenbau, Verfahrenstechnik	49	19	71	3	74	4	62	9	72	4	79	4	66	7	83	2	85	0	63	7	72	0	75	3
Wirtschaftsingenieurwesen	50	17	77	0	64	1	66	4	78	0	82	0	58	10	83	2	77	0	58	12	74	2	77	2
Physik	54	13	78	2	81	2	56	11	76	2	79	2	81	2	89	0	91	1	75	4	81	1	80	2
Biologie	55	20	77	3	80	6	53	17	77	3	81	2	62	7	81	0	85	4	66	4	81	3	78	2
Chemie	52	10	77	2	90	1	46	16	66	5	84	1	74	4	84	1	92	1	74	2	79	2	83	3
Pharmazie, Lebensmittelchemie	40	29	92	3	86	0	35	21	79	1	83	4	61	7	90	1	81	0	78	2	74	0	86	3
Mathematik	62	13	71	6	70	4	67	13	76	5	81	4	84	4	92	0	93	0	79	2	78	1	84	3
Informatik	58	9	78	3	81	0	65	9	82	5	90	2	73	6	92	1	92	0	76	3	82	2	80	4
Geographie	65	6	88	6	74	4	75	0	88	0	88	3	64	5	85	2	77	4	60	7	80	2	68	3
Humanmedizin	50	17	84	1	85	1	41	27	74	3	73	4	47	17	80	0	83	1	66	7	71	2	81	0
Zahnmedizin <sup>5)</sup>	74	6	85	3	-	-	36	31	53	13	-	-	48	13	81	0	-	-	61	7	68	0	-	-
Veterinärmedizin	69	8	94	0	90	2	55	20	75	5	83	0	35	15	88	0	85	0	67	6	75	0	88	2
Psychologie	80	3	85	5	91	1	79	4	91	3	93	3	65	7	81	1	73	4	73	3	65	3	70	2
Pädagogik	83	3	89	1	88	3	84	3	88	2	88	1	58	9	83	3	80	1	75	3	70	2	77	3
Sprach-, Kulturwissenschaften	82	2	93	0	96	1	93	1	92	0	99	1	59	5	81	3	90	1	76	2	75	3	75	0
Sozial-, Politikwissenschaften	73	5	88	1	87	1	85	2	92	1	97	0	67	10	83	3	84	0	68	4	77	1	83	1
Rechtswissenschaft	55	18	82	2	88	2	84	3	96	0	96	0	67	5	84	1	88	1	70	3	72	3	76	4
Wirtschaftswissenschaften	61	9	86	1	88	2	75	4	88	1	86	1	62	7	84	0	85	0	71	3	79	2	80	2
Lehramt Primarstufe, Sonderschule	67	8	89	0	94	0	72	6	83	1	88	2	44	14	77	2	78	3	62	9	79	1	77	1
Lehramt Realschule, Sek. I	65	15	98	0	90	0	75	7	83	2	86	0	48	15	76	1	70	0	63	13	87	0	85	0
Lehramt Gymnasium, Berufsschule	70	6	92	1	92	0	83	4	86	3	89	4	61	8	80	2	80	2	77	5	86	1	90	1
Magister	82	5	93	1	93	0	92	1	96	0	97	1	74	5	81	0	87	2	80	3	85	0	82	1
Universitätsabschluss insg. <sup>4)</sup>	63	11	85	2	87	2	70	9	83	3	86	2	62	9	82	1	84	1	70	5	77	2	79	2

Prüfungsjahrgang 2001, 1., 2. und 3. Befragung ca. ein, fünf und zehn Jahre nach dem Abschluss

HIS-HF Absolventenuntersuchung 2013

1) Dimension: Präsentationskompetenzen

5) wegen zu geringer Fallzahl teilweise nicht dokumentiert

2) Dimension: Methodenkompetenzen

3) „+“ entspricht den Werten 1 und 2, „-“ entspricht den Werten 4 und 5

4) inkl. sonstiger, nicht ausgewiesener Fachrichtungen

## Forts. 5 Tab. A4.2a

**Vorhandensein von Kenntnissen und Fähigkeiten nach abgeschlossener Fachrichtung und Abschlussart** (Befragungen 2001.1, 2001.2 und 2001.3, traditionelle Abschlüsse, Werte 1+2 und 4+5 einer 5-stufigen Skala von 1 = „In hohem Maße“ bis 5 = „In geringem Maße“, in %)

Frage 4.1: In welchem Maße verfügen Sie heute über diese Kenntnisse und Fähigkeiten?

Fachrichtung		Ich verfüge heute darüber ...																	
		Selbständiges Arbeiten <sup>1)</sup>						Problemlösungsfähigkeit <sup>1)</sup>						Analytische Fähigkeiten <sup>1)</sup>					
		01.1		01.2		01.3		01.1		01.2		01.3		01.1		01.2		01.3	
		Welle		Vorhandensein <sup>2)</sup>															
		+	-	+	-	+	-	+	-	+	-	+	-	+	-	+	-	+	-
Fachhochschuldiplom																			
Agrar-, Ernährungswissenschaften		85	2	94	3	90	0	63	11	68	3	82	4	51	8	35	17	59	7
Architektur, Raumplanung		81	3	93	0	94	1	62	6	75	2	85	0	51	13	57	3	66	5
Bauingenieur-, Vermessungswesen		74	5	93	0	97	0	55	7	74	1	83	0	51	13	65	8	64	6
Elektrotechnik		82	2	97	1	94	0	62	6	89	2	87	1	61	6	83	4	82	3
Maschinenbau, Verfahrenstechnik		76	4	93	1	93	2	58	9	84	1	81	1	56	10	77	4	80	2
Wirtschaftsingenieurwesen		85	3	97	0	94	0	71	4	89	0	87	0	77	7	84	0	84	4
Informatik		86	1	99	0	93	2	73	5	87	0	96	2	84	3	90	1	93	3
Wirtschaftswissenschaften		81	3	95	0	97	0	56	10	79	1	82	1	60	7	73	5	73	2
Sozialwesen		82	3	96	0	96	1	66	6	83	1	87	1	45	16	58	12	69	6
Fachhochschuldiplom insg. <sup>3)</sup>		81	3	95	0	95	1	61	8	82	1	84	1	56	11	70	6	75	4
Universitätsabschluss, traditionell																			
Agrar-, Ernährungswissenschaften		78	3	95	0	95	3	60	9	84	0	74	1	66	5	71	2	75	5
Architektur, Raumplanung		96	0	97	0	92	1	72	2	86	0	87	1	60	9	74	1	79	5
Bauingenieur-, Vermessungswesen		80	2	94	0	96	0	66	6	83	2	89	1	67	8	73	3	77	1
Elektrotechnik		87	2	95	0	97	0	70	6	89	0	93	2	78	1	93	0	94	3
Maschinenbau, Verfahrenstechnik		87	4	92	0	96	0	73	4	88	1	89	0	75	3	81	3	88	0
Wirtschaftsingenieurwesen		92	2	90	0	99	0	68	12	86	2	77	0	88	0	92	2	84	1
Physik		83	2	91	0	97	0	79	3	89	0	88	0	87	1	98	1	97	0
Biologie		79	10	94	0	100	0	61	10	77	6	76	4	66	9	79	4	79	0
Chemie		79	3	95	0	98	0	71	3	80	0	95	0	77	5	82	2	93	0
Pharmazie, Lebensmittelchemie		75	3	94	0	96	0	64	8	93	0	95	0	81	2	69	12	68	2
Mathematik		93	1	96	0	97	0	81	5	91	0	89	0	95	0	95	0	95	0
Informatik		89	0	95	0	98	1	74	4	87	0	96	0	89	1	91	2	96	0
Geographie		89	0	95	0	89	3	54	9	86	3	76	3	68	7	79	3	67	3
Humanmedizin		58	22	90	1	93	2	58	10	80	0	78	1	44	18	67	3	65	8
Zahnmedizin <sup>4)</sup>		67	15	94	0	-	-	62	5	74	5	-	-	40	18	65	9	-	-
Veterinärmedizin		55	14	98	0	97	2	43	7	83	0	81	2	43	25	65	3	64	10
Psychologie		88	2	96	1	90	1	70	3	83	3	80	0	72	4	80	3	82	2
Pädagogik		86	3	96	1	94	1	64	8	81	2	83	2	63	11	68	7	65	10
Sprach-, Kulturwissenschaften		95	0	96	0	97	0	57	3	79	0	83	0	62	6	69	7	72	7
Sozial-, Politikwissenschaften		90	2	96	0	97	0	68	5	83	3	90	0	72	4	80	2	83	1
Rechtswissenschaft		88	2	91	1	95	0	72	2	83	2	92	2	58	7	67	4	75	8
Wirtschaftswissenschaften		90	1	97	0	98	0	67	5	84	1	88	0	78	4	88	2	86	1
Lehramt Primarstufe, Sonderschule		84	2	97	0	96	0	47	11	81	1	81	1	35	18	53	9	59	10
Lehramt Realschule, Sek. I		87	5	100	0	99	0	55	14	84	3	79	0	46	17	50	10	59	9
Lehramt Gymnasium, Berufsschule		91	1	96	0	97	0	64	8	80	1	88	0	64	6	71	7	71	5
Magister		97	1	96	0	97	1	69	5	81	2	86	1	67	6	72	5	72	6
Universitätsabschluss insg. <sup>3)</sup>		85	4	95	0	96	1	64	7	82	2	85	1	63	9	72	5	75	5

Prüfungsjahrgang 2001, 1., 2. und 3. Befragung ca. ein, fünf und zehn Jahre nach dem Abschluss

HIS-HF Absolventenuntersuchung 2013

1) Dimension: Methodenkompetenzen

2) „+“ entspricht den Werten 1 und 2, „-“ entspricht den Werten 4 und 5

3) inkl. sonstiger, nicht ausgewiesener Fachrichtungen

4) wegen zu geringer Fallzahl teilweise nicht dokumentiert

## Forts. 6 Tab. A4.2a

**Vorhandensein von Kenntnissen und Fähigkeiten nach abgeschlossener Fachrichtung und Abschlussart** (Befragungen 2001.1, 2001.2 und 2001.3, traditionelle Abschlüsse, Werte 1+2 und 4+5 einer 5-stufigen Skala von 1 = „In hohem Maße“ bis 5 = „In geringem Maße“, in %)

Frage 4.1: In welchem Maße verfügen Sie heute über diese Kenntnisse und Fähigkeiten?

Fachrichtung		Ich verfüge heute darüber ...																			
		Kommunikationsfähigkeit <sup>1)</sup>						Verhandlungsgeschick <sup>1)</sup>						Führungsqualitäten <sup>1)</sup>							
		Welle		01.1		01.2		01.3		01.1		01.2		01.3		01.1		01.2		01.3	
		Vorhandensein <sup>2)</sup>		+	-	+	-	+	-	+	-	+	-	+	-	+	-	+	-	+	-
Fachhochschuldiplom																					
Agrar-, Ernährungswissenschaften		72	6	76	4	82	1	22	33	42	16	57	12	26	33	48	22	58	17		
Architektur, Raumplanung		58	12	77	0	88	3	22	47	47	16	54	8	15	47	39	21	55	18		
Bauingenieur-, Vermessungswesen		45	22	79	2	88	1	16	50	50	13	58	9	16	46	43	16	55	12		
Elektrotechnik		42	20	76	1	71	5	8	62	35	20	49	23	12	59	30	21	41	24		
Maschinenbau, Verfahrenstechnik		53	19	76	2	75	4	13	56	42	16	47	15	17	51	40	17	44	19		
Wirtschaftsingenieurwesen		61	9	84	0	82	0	16	46	61	3	57	8	20	50	49	17	57	21		
Informatik		57	12	74	5	74	4	8	61	36	29	35	25	8	49	41	26	41	24		
Wirtschaftswissenschaften		55	18	86	1	87	1	22	43	55	11	52	11	21	46	45	18	54	13		
Sozialwesen		72	4	91	0	92	0	40	26	58	8	64	11	24	42	47	21	50	19		
Fachhochschuldiplom insg. <sup>3)</sup>		57	14	82	1	83	2	21	46	49	14	52	13	18	47	42	19	49	18		
Universitätsabschluss, traditionell																					
Agrar-, Ernährungswissenschaften		39	18	81	0	77	5	14	59	41	23	51	18	12	51	41	17	48	24		
Architektur, Raumplanung		66	8	86	0	93	1	29	37	54	13	49	15	15	48	47	12	48	7		
Bauingenieur-, Vermessungswesen		42	23	76	0	74	1	15	59	41	16	53	15	22	54	49	12	54	13		
Elektrotechnik		43	21	78	2	75	3	9	65	37	26	33	14	10	63	43	19	50	18		
Maschinenbau, Verfahrenstechnik		49	19	70	6	82	3	10	61	24	28	35	20	13	55	45	11	46	12		
Wirtschaftsingenieurwesen		36	22	81	2	91	1	12	62	58	6	56	14	12	64	60	13	51	4		
Physik		51	11	71	4	78	2	11	60	28	26	29	32	12	60	29	25	43	19		
Biologie		42	24	78	2	87	1	21	59	40	20	39	28	12	68	51	21	47	19		
Chemie		49	12	79	2	84	1	6	60	35	22	49	26	15	53	51	13	62	16		
Pharmazie, Lebensmittelchemie		34	45	88	0	87	0	14	60	46	14	64	17	13	67	45	6	68	5		
Mathematik		53	16	70	3	73	3	13	56	27	32	28	28	18	55	26	19	42	15		
Informatik		51	16	77	0	81	1	7	59	29	19	40	24	16	52	36	16	43	17		
Geographie		62	13	82	6	81	4	14	48	42	18	34	18	18	39	30	18	50	17		
Humanmedizin		53	20	92	2	91	2	23	45	48	15	39	17	14	50	42	16	50	16		
Zahnmedizin <sup>4)</sup>		53	17	92	0	-	-	25	49	57	5	-	-	19	49	58	5	-	-		
Veterinärmedizin		56	20	96	0	96	2	22	46	65	10	54	10	12	51	47	9	47	8		
Psychologie		67	12	89	3	95	1	28	39	48	11	46	16	18	53	32	27	43	17		
Pädagogik		73	8	92	1	95	1	30	35	52	13	57	12	23	41	45	15	46	21		
Sprach-, Kulturwissenschaften		69	7	93	0	94	0	24	34	51	12	58	6	21	39	50	9	48	9		
Sozial-, Politikwissenschaften		63	10	89	2	95	0	26	38	58	8	67	8	16	51	54	14	58	11		
Rechtswissenschaft		43	25	87	2	91	1	23	48	61	9	76	1	27	36	45	20	51	9		
Wirtschaftswissenschaften		57	16	88	2	91	1	19	43	57	12	58	7	22	44	50	12	61	12		
Lehramt Primarstufe, Sonderschule		57	13	90	0	92	1	25	46	59	9	55	11	24	35	58	11	59	9		
Lehramt Realschule, Sek. I		56	20	94	0	97	0	25	42	61	6	68	8	29	39	67	6	66	5		
Lehramt Gymnasium, Berufsschule		59	13	92	1	92	0	19	46	51	16	49	12	23	44	57	7	59	9		
Magister		71	8	89	1	94	1	26	46	46	18	51	12	20	45	39	19	49	14		
Universitätsabschluss insg. <sup>3)</sup>		56	16	86	1	89	1	21	48	49	15	52	13	20	46	46	15	52	13		

Prüfungsjahrgang 2001, 1., 2. und 3. Befragung ca. ein, fünf und zehn Jahre nach dem Abschluss

HIS-HF Absolventenuntersuchung 2013

1) Dimension: Sozialkompetenzen

2) „+“ entspricht den Werten 1 und 2, „-“ entspricht den Werten 4 und 5

3) inkl. sonstiger, nicht ausgewiesener Fachrichtungen

4) wegen zu geringer Fallzahl teilweise nicht dokumentiert



## Forts. 7 Tab. A4.2a

**Vorhandensein von Kenntnissen und Fähigkeiten nach abgeschlossener Fachrichtung und Abschlussart** (Befragungen 2001.1, 2001.2 und 2001.3, traditionelle Abschlüsse, Werte 1+2 und 4+5 einer 5-stufigen Skala von 1 = „In hohem Maße“ bis 5 = „In geringem Maße“, in %)

Frage 4.1: In welchem Maße verfügen Sie heute über diese Kenntnisse und Fähigkeiten?

Fachrichtung		Ich verfüge heute darüber ...																			
		Kooperationsfähigkeit <sup>1)</sup>						Fähigkeit, Verantwortung zu übernehmen <sup>1)</sup>						Konfliktmanagement <sup>1)</sup>							
		Welle		01.1		01.2		01.3		01.1		01.2		01.3		01.1		01.2		01.3	
		Vorhandensein <sup>2)</sup>		+	-	+	-	+	-	+	-	+	-	+	-	+	-	+	-	+	-
Fachhochschuldiplom																					
Agrar-, Ernährungswissenschaften		70	4	77	9	85	5	66	6	86	7	89	7	25	22	39	5	56	6		
Architektur, Raumplanung		62	5	81	4	88	2	52	15	82	3	87	1	25	35	54	9	56	7		
Bauingenieur-, Vermessungswesen		58	10	73	3	80	3	56	13	88	0	91	0	22	35	49	7	63	4		
Elektrotechnik		62	9	81	2	86	2	53	17	86	1	87	1	16	42	50	15	53	15		
Maschinenbau, Verfahrenstechnik		57	10	75	1	75	5	46	17	87	1	86	3	23	38	45	10	58	11		
Wirtschaftsingenieurwesen		66	6	87	0	79	0	51	17	87	0	88	0	28	31	65	5	72	5		
Informatik		63	13	83	0	84	2	61	14	76	2	86	5	20	30	56	7	47	10		
Wirtschaftswissenschaften		63	7	81	0	81	0	56	18	88	2	92	3	31	30	55	7	55	6		
Sozialwesen		75	5	90	2	93	1	73	7	93	1	96	1	46	16	71	3	77	2		
Fachhochschuldiplom insg. <sup>3)</sup>		64	8	82	2	83	2	57	14	87	1	90	2	28	31	55	8	61	7		
Universitätsabschluss, traditionell																					
Agrar-, Ernährungswissenschaften		54	11	77	2	78	4	53	16	80	1	85	4	19	33	45	10	54	10		
Architektur, Raumplanung		82	4	92	1	87	8	64	11	93	1	91	2	31	20	52	3	60	2		
Bauingenieur-, Vermessungswesen		58	14	79	1	77	0	49	22	85	1	89	1	24	35	46	11	53	5		
Elektrotechnik		56	6	85	2	87	3	47	15	88	1	91	3	17	37	43	15	51	10		
Maschinenbau, Verfahrenstechnik		62	11	81	0	79	4	53	12	83	0	86	0	20	40	43	9	51	9		
Wirtschaftsingenieurwesen		65	10	84	0	92	0	45	31	91	2	88	0	12	45	57	12	49	6		
Physik		61	10	82	1	86	0	47	20	73	5	81	3	17	51	34	21	46	11		
Biologie		60	17	87	0	91	3	49	25	85	4	92	6	28	48	47	9	56	10		
Chemie		63	9	82	2	92	0	52	10	76	3	84	2	17	38	41	12	63	11		
Pharmazie, Lebensmittelchemie		64	18	80	3	88	0	38	25	94	0	94	0	14	41	60	4	66	3		
Mathematik		67	6	85	3	86	0	45	19	78	3	89	3	24	40	42	18	42	8		
Informatik		68	11	89	1	89	0	57	14	82	4	85	5	15	47	46	8	58	10		
Geographie		76	8	87	0	87	0	49	8	74	5	71	3	23	34	47	12	43	12		
Humanmedizin		62	15	85	1	86	2	45	28	91	0	93	1	24	36	63	7	64	7		
Zahnmedizin <sup>4)</sup>		51	16	90	0	-	-	47	16	94	0	-	-	28	28	68	5	-	-		
Veterinärmedizin		60	12	84	0	91	2	43	20	96	1	94	2	20	39	61	1	63	10		
Psychologie		75	3	86	3	79	2	67	10	88	3	91	1	36	26	59	9	62	4		
Pädagogik		72	10	87	0	89	1	68	10	93	1	95	1	38	22	70	5	70	6		
Sprach-, Kulturwissenschaften		72	11	93	2	87	0	72	6	90	1	91	0	36	26	72	5	72	0		
Sozial-, Politikwissenschaften		72	6	88	3	89	0	59	17	87	3	90	2	34	35	61	13	71	7		
Rechtswissenschaft		51	18	80	2	84	3	62	13	82	2	96	0	38	25	60	6	65	9		
Wirtschaftswissenschaften		66	9	91	1	87	0	60	10	89	1	93	1	29	33	56	7	58	7		
Lehramt Primarstufe, Sonderschule		66	12	93	0	96	2	69	8	96	0	97	0	29	35	74	3	77	2		
Lehramt Realschule, Sek. I		62	15	87	4	92	2	58	17	95	0	95	0	28	39	72	1	77	5		
Lehramt Gymnasium, Berufsschule		61	10	87	1	88	0	58	10	92	1	96	0	24	42	66	7	66	5		
Magister		68	9	86	1	86	2	71	10	88	0	88	2	34	31	54	10	60	6		
Universitätsabschluss insg. <sup>3)</sup>		64	11	86	1	86	2	59	14	88	1	92	1	28	34	58	8	62	7		

Prüfungsjahrgang 2001, 1., 2. und 3. Befragung ca. ein, fünf und zehn Jahre nach dem Abschluss

HIS-HF Absolventenuntersuchung 2013

1) Dimension: Sozialkompetenzen

2) „+“ entspricht den Werten 1 und 2, „-“ entspricht den Werten 4 und 5

3) inkl. sonstiger, nicht ausgewiesener Fachrichtungen

4) wegen zu geringer Fallzahl teilweise nicht dokumentiert

## Beginn Tab. A4.2b

**Vorhandensein von Kenntnissen und Fähigkeiten nach abgeschlossener Fachrichtung, Abschlussart und Geschlecht** (Befragungen 2001.1, 2001.2 und 2001.3, traditionelle Abschlüsse, Werte 1+2 und 4+5 einer 5-stufigen Skala von 1 = „In hohem Maße“ bis 5 = „In geringem Maße“, in %)

Frage 4.1: In welchem Maße verfügen Sie heute über diese Kenntnisse und Fähigkeiten?

Fachrichtung		Ich verfüge heute darüber ...																						
		Spezielles Fachwissen										Methodenkompetenzen <sup>1)</sup>												
		Geschlecht																						
		weiblich			männlich			weiblich				männlich												
		01.1	01.2	01.3	01.1	01.2	01.3	01.1	01.2	01.3	01.1	01.2	01.3											
Vorhandensein <sup>2)</sup>		+	-	+	-	+	-	+	-	+	-	+	-	+	-	+	-							
Fachhochschuldiplom																								
Agrar-, Ernährungswissenschaften <sup>3)</sup>	28	33	54	14	76	8	-	-	-	-	74	1	75	0	92	0	-	-	-	-	-	-		
Architektur, Bauingenieurwesen	25	36	54	5	61	8	26	29	67	3	80	1	65	1	84	1	83	0	63	4	81	0	90	1
Ingenieurwissenschaften	42	28	70	5	72	7	37	28	77	6	84	2	71	2	90	0	86	1	67	3	91	0	88	0
Informatik <sup>3)</sup>	42	20	63	13	67	4	40	28	95	0	-	-	79	2	88	0	92	0	77	0	97	0	-	-
Wirtschaftswissenschaften	47	18	68	7	72	5	47	19	72	1	88	1	64	4	87	0	84	0	67	1	86	0	88	0
Sozialwesen	34	24	68	4	70	6	38	26	65	5	78	7	67	2	87	1	90	1	67	3	89	0	87	0
Fachhochschuldiplom insg. <sup>4)</sup>	40	24	66	5	70	6	38	26	75	4	84	3	66	2	86	0	87	0	67	2	88	0	89	1
Universitätsabschluss, traditionell																								
Agrar-, Ernährungswissenschaften <sup>3)</sup>	53	14	70	14	62	9	-	-	-	-	71	4	91	0	82	1	-	-	-	-	-	-	.	
Architektur, Bauingenieurwesen	33	24	53	4	60	7	51	15	82	1	85	1	83	1	96	0	93	1	75	2	91	0	95	0
Ingenieurwissenschaften	56	20	74	5	69	5	60	16	73	5	84	1	81	0	94	0	94	0	80	1	93	0	94	0
Informatik <sup>3)</sup>	-	-	-	-	-	-	60	18	83	3	92	0	-	-	-	-	-	-	87	0	95	0	98	0
Naturwissenschaften	56	16	73	10	72	10	68	9	86	3	86	3	77	2	92	0	91	0	78	2	94	0	93	0
Mathematik <sup>3)</sup>	62	23	77	8	88	2	70	11	-	-	-	-	89	1	94	0	98	0	96	0	-	-	-	-
Pharmazie, Lebensmittelchemie <sup>3)</sup>	77	9	86	0	-	-	-	-	-	-	-	-	77	0	89	0	-	-	-	-	-	-	-	-
Psychologie, Pädagogik <sup>3)</sup>	52	20	70	8	76	6	51	24	-	-	-	-	75	2	87	1	88	1	77	2	-	-	-	-
Magister	61	17	69	8	75	9	66	14	79	3	84	3	84	0	93	0	89	1	89	0	92	0	93	0
Sozial-, Politikwissenschaften <sup>3)</sup>	49	21	70	12	65	11	67	16	72	3	-	-	76	1	90	0	95	0	87	3	93	0	-	-
Wirtschaftswissenschaften	48	19	69	4	79	4	60	16	85	2	81	1	76	0	89	0	93	0	83	1	94	0	97	0
Lehramt	59	14	69	2	71	4	67	11	78	6	82	4	65	3	87	0	90	0	63	3	92	0	89	0
Rechtswissenschaft	26	40	56	13	73	5	32	36	60	9	87	4	75	1	90	0	89	0	75	2	86	0	96	0
Humanmedizin	35	23	69	3	81	2	29	32	78	0	97	0	46	7	84	0	88	0	56	5	86	0	87	0
Veterinärmedizin <sup>3)</sup>	29	35	-	-	-	-	-	-	-	-	-	-	42	7	-	-	-	-	-	-	-	-	-	-
Universitätsabschluss insg. <sup>4)</sup>	52	19	69	5	74	5	55	18	78	4	85	2	72	2	89	0	90	0	75	2	91	0	93	0

Prüfungsjahrgang 2001, 1., 2. und 3. Befragung ca. ein, fünf und zehn Jahre nach dem Abschluss

HIS-HF Absolventenuntersuchung 2013

1) Zusammenfassung mehrerer Merkmale zu einer Kompetenzdimension

2) „+“ entspricht den Werten 1 und 2, „-“ entspricht den Werten 4 und 5

3) wegen zu geringer Fallzahlen teilweise nicht dokumentiert

4) inkl. sonstiger, nicht ausgewiesener Fachrichtungen

Forts. 1 Tab. A4.2b

**Vorhandensein von Kenntnissen und Fähigkeiten nach abgeschlossener Fachrichtung, Abschlussart und Geschlecht** (Befragungen 2001.1, 2001.2 und 2001.3, traditionelle Abschlüsse, Werte 1+2 und 4+5 einer 5-stufigen Skala von 1 = „In hohem Maße“ bis 5 = „In geringem Maße“, in %)

Frage 4.1: In welchem Maße verfügen Sie heute über diese Kenntnisse und Fähigkeiten?

		Ich verfüge heute darüber ...																							
Fachrichtung	Geschlecht	Sozialkompetenzen <sup>1)</sup>									Selbstorganisationsfähigkeit <sup>1)</sup>														
		weiblich						männlich			weiblich						männlich								
		Welle		01.1	01.2	01.3		01.1	01.2	01.3		01.1	01.2	01.3		01.1	01.2	01.3							
	Vorhandensein <sup>2)</sup>		+	-	+	-	+	-	+	-	+	-	+	-	+	-	+	-	+	-					
Fachhochschuldiplom																									
Agrar-, Ernährungswissenschaften <sup>3)</sup>		43	17	59	3	68	3	-	-	-	-	-	66	8	94	2	96	0	-	-	-	-	-	-	
Architektur, Bauingenieurwesen		18	25	60	2	63	2	23	22	64	2	78	0	52	11	88	1	85	0	40	16	77	1	83	0
Ingenieurwissenschaften		21	23	65	1	64	2	20	28	58	2	65	4	58	9	93	0	90	1	44	11	83	2	78	2
Informatik <sup>3)</sup>		19	25	41	3	46	5	19	17	64	4	-	-	61	12	89	0	86	0	49	14	78	0	-	-
Wirtschaftswissenschaften		31	21	63	2	73	2	34	20	75	1	73	2	58	10	90	0	91	0	50	11	76	2	88	0
Sozialwesen		50	7	78	2	83	1	39	11	81	0	88	0	63	7	88	1	89	1	55	9	86	2	77	2
Fachhochschuldiplom insg. <sup>4)</sup>		34	17	67	2	73	1	25	23	64	2	71	3	59	9	89	0	90	0	46	12	80	2	80	1
Universitätsabschluss, traditionell																									
Agrar-, Ernährungswissenschaften <sup>3)</sup>		20	32	62	4	58	12	-	-	-	-	-	59	8	89	0	81	5	-	-	-	-	-	-	
Architektur, Bauingenieurwesen		41	10	70	1	65	3	23	33	65	0	70	0	68	3	95	0	94	1	53	10	71	0	87	1
Ingenieurwissenschaften		21	26	64	0	69	3	15	28	57	1	66	2	66	5	90	1	92	1	44	12	75	2	76	2
Informatik <sup>3)</sup>		-	-	-	-	-	-	18	31	61	2	71	4	-	-	-	-	-	-	47	12	75	1	88	1
Naturwissenschaften		20	32	72	3	70	4	17	33	51	3	60	7	52	8	90	0	90	0	50	16	71	1	76	3
Mathematik <sup>3)</sup>		18	30	47	8	51	4	25	34	-	-	-	58	11	70	3	91	0	42	15	-	-	-	-	
Pharmazie, Lebensmittelchemie <sup>3)</sup>		15	46	69	0	-	-	-	-	-	-	-	44	19	74	0	-	-	-	-	-	-	-	-	
Psychologie, Pädagogik <sup>3)</sup>		43	14	78	2	74	1	43	14	-	-	-	66	6	87	2	91	1	59	10	-	-	-	-	
Magister		41	16	72	1	80	1	32	18	69	0	69	1	73	6	91	0	96	1	57	11	83	1	84	3
Sozial-, Politikwissenschaften <sup>3)</sup>		25	18	74	3	81	2	39	14	70	6	-	-	70	8	88	0	88	2	57	8	87	0	-	-
Wirtschaftswissenschaften		28	20	71	1	75	0	34	20	77	0	77	0	71	2	91	2	91	1	67	4	91	1	92	1
Lehramt		35	19	83	1	84	0	27	24	78	1	81	0	55	11	87	1	92	0	44	23	70	0	85	0
Rechtswissenschaft		30	24	68	0	81	0	30	24	65	2	82	1	56	10	80	0	87	0	47	14	71	6	79	0
Humanmedizin		32	24	76	0	71	2	22	30	72	0	73	2	49	16	88	0	89	0	36	31	80	0	73	0
Veterinärmedizin <sup>3)</sup>		11	25	-	-	-	-	-	-	-	-	-	46	15	-	-	-	-	-	-	-	-	-	-	
Universitätsabschluss insg. <sup>4)</sup>		34	20	74	1	77	1	26	25	68	2	73	2	60	9	87	1	91	0	50	14	78	1	82	1

Prüfungsjahrgang 2001, 1., 2. und 3. Befragung ca. ein, fünf und zehn Jahre nach dem Abschluss

HIS-HF Absolventenuntersuchung 2013

1) Zusammenfassung mehrerer Merkmale zu einer Kompetenzdimension

2) „+“ entspricht den Werten 1 und 2, „-“ entspricht den Werten 4 und 5

3) wegen zu geringer Fallzahlen teilweise nicht dokumentiert

4) inkl. sonstiger, nicht ausgewiesener Fachrichtungen

## Forts. 2 Tab. A4.2b

**Vorhandensein von Kenntnissen und Fähigkeiten nach abgeschlossener Fachrichtung, Abschlussart und Geschlecht** (Befragungen 2001.1, 2001.2 und 2001.3, traditionelle Abschlüsse, Werte 1+2 und 4+5 einer 5-stufigen Skala von 1 = „In hohem Maße“ bis 5 = „In geringem Maße“, in %)

Frage 4.1: In welchem Maße verfügen Sie heute über diese Kenntnisse und Fähigkeiten?

Fachrichtung		Ich verfüge heute darüber ...																						
		Präsentationskompetenzen <sup>1)</sup>						Breites Grundlagenwissen																
		weiblich			männlich			weiblich				männlich												
		Welle		01.1	01.2	01.3	01.1	01.2	01.3	01.1	01.2	01.3	01.1	01.2	01.3									
		Vorhandensein <sup>2)</sup>		+	-	+	-	+	-	+	-	+	-	+	-	+	-							
Fachhochschuldiplom																								
Agrar-, Ernährungswissenschaften <sup>3)</sup>	57	4	52	16	73	1	-	-	-	-	58	2	76	2	72	3	-	-	-	-				
Architektur, Bauingenieurwesen	37	19	68	5	77	2	33	21	59	1	69	2	50	10	62	3	70	3	56	11	73	1	84	2
Ingenieurwissenschaften	39	16	69	1	73	1	37	19	60	6	61	4	71	4	69	3	69	6	72	3	75	2	76	2
Informatik <sup>3)</sup>	46	8	64	1	69	4	50	11	71	0	-	-	83	3	72	3	74	2	67	7	89	0	90	2
Wirtschaftswissenschaften	59	12	68	4	72	2	49	11	72	5	73	2	61	8	64	7	72	2	60	5	79	1	79	3
Sozialwesen	66	3	77	3	81	1	66	6	86	2	87	0	62	8	70	3	72	5	62	8	73	2	75	2
Fachhochschuldiplom insg. <sup>4)</sup>	54	10	71	4	76	1	42	16	65	4	68	3	61	8	66	3	71	3	65	5	76	2	79	2
Universitätsabschluss, traditionell																								
Agrar-, Ernährungswissenschaften <sup>3)</sup>	43	18	69	5	71	8	-	-	-	-	71	8	76	4	80	5	-	-	-	-	-	-	-	-
Architektur, Bauingenieurwesen	58	7	77	1	82	2	39	19	64	2	66	3	65	6	71	2	71	0	69	1	70	0	86	0
Ingenieurwissenschaften	45	14	75	4	67	2	44	16	65	3	69	4	76	4	81	0	73	2	73	4	81	1	87	2
Informatik <sup>3)</sup>	-	-	-	-	-	-	58	12	72	7	80	2	-	-	-	-	-	-	82	1	92	0	83	1
Naturwissenschaften	39	18	67	4	79	5	41	16	67	3	76	1	67	5	72	4	72	6	73	6	82	2	85	0
Mathematik <sup>3)</sup>	41	16	63	3	69	0	56	9	-	-	-	-	55	20	63	6	70	3	68	0	-	-	-	-
Pharmazie, Lebensmittelchemie <sup>3)</sup>	33	33	77	4	-	-	-	-	-	-	-	-	75	5	64	4	-	-	-	-	-	-	-	-
Psychologie, Pädagogik <sup>3)</sup>	74	3	85	3	86	2	80	3	-	-	-	-	58	8	68	5	71	4	73	5	-	-	-	-
Magister	86	2	92	0	95	1	83	2	98	0	96	0	57	10	76	2	74	2	70	7	91	1	87	2
Sozial-, Politikwissenschaften <sup>3)</sup>	71	5	92	0	94	0	78	2	81	2	-	-	66	15	70	0	72	2	61	3	87	0	-	-
Wirtschaftswissenschaften	61	8	86	1	88	1	57	5	82	1	79	2	59	8	70	2	73	2	70	6	83	1	90	1
Lehramt	65	7	83	0	85	1	66	5	79	2	87	1	37	28	71	5	77	2	41	23	77	2	89	0
Rechtswissenschaft	55	10	85	1	89	2	60	4	87	0	95	0	67	7	67	1	77	2	61	9	75	1	84	1
Humanmedizin	38	24	74	5	79	2	33	25	72	1	69	3	55	10	59	3	78	3	60	12	73	4	82	0
Veterinärmedizin <sup>3)</sup>	49	12	-	-	-	-	-	-	-	-	-	-	49	15	-	-	-	-	-	-	-	-	-	-
Universitätsabschluss insg. <sup>4)</sup>	62	10	81	2	85	2	55	10	76	2	79	2	56	13	70	4	74	3	66	8	80	2	86	1

Prüfungsjahrgang 2001, 1., 2. und 3. Befragung ca. ein, fünf und zehn Jahre nach dem Abschluss

HIS-HF Absolventenuntersuchung 2013

1) Zusammenfassung mehrerer Merkmale zu einer Kompetenzdimension

2) „+“ entspricht den Werten 1 und 2, „-“ entspricht den Werten 4 und 5

3) wegen zu geringer Fallzahlen teilweise nicht dokumentiert

4) inkl. sonstiger, nicht ausgewiesener Fachrichtungen

## Forts. 3 Tab. A4.2b

**Vorhandensein von Kenntnissen und Fähigkeiten nach abgeschlossener Fachrichtung, Abschlussart und Geschlecht** (Befragungen 2001.1, 2001.2 und 2001.3, traditionelle Abschlüsse, Werte 1+2 und 4+5 einer 5-stufigen Skala von 1 = „In hohem Maße“ bis 5 = „In geringem Maße“, in %)

Frage 4.1: In welchem Maße verfügen Sie heute über diese Kenntnisse und Fähigkeiten?

Fachrichtung		Ich verfüge heute darüber ...																							
		Kenntnis wissenschaftlicher Methoden									Fremdsprachen														
		Geschlecht									weiblich				männlich										
		Welle									weiblich		männlich												
		01.1		01.2		01.3		01.1		01.2		01.3		01.1		01.2		01.3							
Vorhandensein <sup>1)</sup>		+	-	+	-	+	-	+	-	+	-	+	-	+	-	+	-	+	-						
Fachhochschuldiplom																									
Agrar-, Ernährungswissenschaften <sup>2)</sup>		32	35	22	48	34	33	-	-	-	-	-	24	50	50	20	45	12	-	-	-	-	-	-	
Architektur, Bauingenieurwesen		13	57	10	54	18	54	16	38	15	35	28	36	25	46	33	31	36	25	19	57	24	32	23	34
Ingenieurwissenschaften		40	22	39	24	43	27	33	24	35	19	40	22	31	37	55	11	60	12	27	42	49	18	53	15
Informatik <sup>2)</sup>		35	25	29	39	23	38	32	29	56	14	-	-	47	29	61	6	55	8	27	37	62	13	-	-
Wirtschaftswissenschaften		44	22	21	32	28	35	45	15	26	26	31	28	47	24	58	19	48	16	40	27	48	14	54	15
Sozialwesen <sup>2)</sup>		35	22	30	25	24	24	41	21	26	34	25	30	16	61	26	44	20	38	15	56	21	31	-	-
Fachhochschuldiplom insg. <sup>3)</sup>		33	31	23	36	25	34	33	25	31	23	35	26	30	44	41	29	37	25	27	42	43	21	45	20
Universitätsabschluss, traditionell																									
Agrar-, Ernährungswissenschaften <sup>2)</sup>		53	15	36	31	39	24	-	-	-	-	-	37	36	46	27	43	33	-	-	-	-	-	-	-
Architektur, Bauingenieurwesen		39	24	25	29	22	35	41	11	41	23	36	24	47	24	54	12	37	11	26	46	32	32	26	23
Ingenieurwissenschaften		53	10	56	13	47	16	63	11	54	11	64	11	51	21	65	7	68	7	46	29	70	10	60	11
Informatik <sup>2)</sup>		-	-	-	-	-	-	58	6	64	5	59	10	-	-	-	-	-	-	46	24	69	7	68	4
Naturwissenschaften		67	11	73	6	75	7	69	9	85	0	85	2	47	26	82	4	78	4	47	24	69	4	72	3
Mathematik <sup>2)</sup>		75	6	70	14	54	12	73	0	-	-	-	-	42	28	58	10	66	12	49	15	-	-	-	-
Pharmazie, Lebensmittelchemie <sup>2)</sup>		61	12	38	15	-	-	-	-	-	-	-	-	8	67	32	16	-	-	-	-	-	-	-	-
Psychologie, Pädagogik <sup>2)</sup>		71	6	34	24	34	24	76	7	-	-	-	-	28	43	40	28	31	28	27	36	-	-	-	-
Magister		75	5	51	14	51	18	77	5	74	5	62	10	62	19	68	6	69	9	53	21	56	13	68	8
Sozial-, Politikwissenschaften <sup>2)</sup>		72	7	55	16	55	15	61	16	49	16	-	-	45	36	55	9	59	8	42	29	64	11	-	-
Wirtschaftswissenschaften		62	10	30	28	25	31	67	7	48	11	44	14	54	22	69	12	61	14	46	23	57	9	55	10
Lehramt		57	12	51	13	47	17	70	8	57	9	55	9	30	49	47	20	47	21	29	50	34	22	39	20
Rechtswissenschaft		50	12	35	31	35	34	67	8	49	13	51	14	37	33	55	12	49	9	22	53	32	30	29	33
Humanmedizin		19	44	24	36	23	35	23	43	33	27	35	17	36	32	44	13	41	17	33	33	44	19	43	14
Veterinärmedizin <sup>2)</sup>		16	38	-	-	-	-	-	-	-	-	-	-	26	57	-	-	-	-	-	-	-	-	-	-
Universitätsabschluss insg. <sup>3)</sup>		56	15	43	22	40	24	60	13	54	13	52	14	40	36	52	15	50	17	37	35	50	17	49	15

Prüfungsjahrgang 2001, 1., 2. und 3. Befragung ca. ein, fünf und zehn Jahre nach dem Abschluss

HIS-HF Absolventenuntersuchung 2013

1) „+“ entspricht den Werten 1 und 2, „-“ entspricht den Werten 4 und 5

2) wegen zu geringer Fallzahlen teilweise nicht dokumentiert

3) inkl. sonstiger, nicht ausgewiesener Fachrichtungen

## Forts. 4 Tab. A4.2b

**Vorhandensein von Kenntnissen und Fähigkeiten nach abgeschlossener Fachrichtung, Abschlussart und Geschlecht** (Befragungen 2001.1, 2001.2 und 2001.3, traditionelle Abschlüsse, Werte 1+2 und 4+5 einer 5-stufigen Skala von 1 = „In hohem Maße“ bis 5 = „In geringem Maße“, in %)

Frage 4.1: In welchem Maße verfügen Sie heute über diese Kenntnisse und Fähigkeiten?

Fachrichtung		Ich verfüge heute darüber ...														
		Kenntnisse in EDV									Wirtschaftskenntnisse					
		Geschlecht												weiblich		
		weiblich			männlich			weiblich			männlich					
		01.1	01.2	01.3	01.1	01.2	01.3	01.1	01.2	01.3	01.1	01.2	01.3	01.1	01.2	01.3
Vorhandensein <sup>1)</sup>		+	-	+	-	+	-	+	-	+	-	+	-	+	-	+
Fachhochschuldiplom																
Agrar-, Ernährungswissenschaften <sup>2)</sup>		49	11	65	8	85	2	-	-	-	-	16	57	10	37	16
Architektur, Bauingenieurwesen		58	16	86	1	80	3	65	12	85	1	6	70	10	47	12
Ingenieurwissenschaften		67	9	80	2	80	1	69	9	89	1	24	48	16	35	19
Informatik <sup>2)</sup>		89	1	98	2	99	0	94	1	93	0	-	49	21	26	39
Wirtschaftswissenschaften		70	13	84	3	82	2	59	7	87	4	79	0	63	4	42
Sozialwesen		48	23	61	5	57	6	40	26	63	6	62	11	8	64	15
<b>Fachhochschuldiplom insg. <sup>3)</sup></b>		59	16	73	4	72	4	66	10	86	2	81	3	26	47	21
Universitätsabschluss, traditionell																
Agrar-, Ernährungswissenschaften <sup>2)</sup>		57	14	78	4	66	6	-	-	-	-	14	66	17	42	13
Architektur, Bauingenieurwesen		62	6	81	0	72	2	73	8	84	1	87	0	4	74	9
Ingenieurwissenschaften		79	3	89	0	76	4	72	6	89	2	85	3	25	49	23
Informatik <sup>2)</sup>		-	-	-	-	-	-	90	1	99	0	96	0	-	-	-
Naturwissenschaften		53	21	76	5	74	2	60	12	77	2	73	8	3	89	5
Mathematik <sup>2)</sup>		63	5	82	2	94	0	72	10	-	-	-	-	22	52	25
Pharmazie, Lebensmittelchemie <sup>2)</sup>		12	59	63	9	-	-	-	-	-	-	-	-	10	79	5
Psychologie, Pädagogik <sup>2)</sup>		55	18	60	9	59	7	61	23	-	-	-	-	7	82	11
Magister		54	21	66	7	64	4	52	18	75	6	74	4	10	72	15
Sozial-, Politikwissenschaften <sup>2)</sup>		51	21	77	0	66	1	64	14	87	0	-	-	26	40	34
Wirtschaftswissenschaften		67	8	78	1	75	5	64	14	82	3	77	7	78	3	57
Lehramt		39	29	53	10	49	11	46	23	64	4	68	0	5	85	7
Rechtswissenschaft		37	31	68	4	54	8	45	23	55	13	57	12	12	62	13
Humanmedizin		34	32	48	16	54	7	40	32	71	6	65	11	2	85	2
Veterinärmedizin <sup>2)</sup>		14	67	-	-	-	-	-	-	-	-	-	-	0	88	-
<b>Universitätsabschluss insg. <sup>3)</sup></b>		46	25	63	8	59	8	58	18	75	4	74	5	13	72	13

Prüfungsjahrgang 2001, 1., 2. und 3. Befragung ca. ein, fünf und zehn Jahre nach dem Abschluss

HIS-HF Absolventenuntersuchung 2013

1) „+“ entspricht den Werten 1 und 2, „-“ entspricht den Werten 4 und 5

2) wegen zu geringer Fallzahlen teilweise nicht dokumentiert

3) inkl. sonstiger, nicht ausgewiesener Fachrichtungen

Forts. 5 Tab. A4.2b

**Vorhandensein von Kenntnissen und Fähigkeiten nach abgeschlossener Fachrichtung, Abschlussart und Geschlecht** (Befragungen 2001.1, 2001.2 und 2001.3, traditionelle Abschlüsse, Werte 1+2 und 4+5 einer 5-stufigen Skala von 1 = „In hohem Maße“ bis 5 = „In geringem Maße“, in %)

Frage 4.1: In welchem Maße verfügen Sie heute über diese Kenntnisse und Fähigkeiten?

		Ich verfüge heute darüber ...																			
Fachrichtung	Geschlecht	Fachübergreifendes Denken									Andere Kulturen kennen und verstehen										
		weiblich						männlich			weiblich						männlich				
		Welle		01.1		01.2		01.3		01.1		01.2		01.3		01.1		01.2		01.3	
Vorhandensein <sup>1)</sup>		+	-	+	-	+	-	+	-	+	-	+	-	+	-	+	-	+	-	+	-
Fachhochschuldiplom																					
Agrar-, Ernährungswissenschaften <sup>2)</sup>		66	11	60	2	84	6	-	-	-	-	-	-	36	48	40	33	43	16	-	-
Architektur, Bauingenieurwesen		45	13	65	6	75	4	54	19	72	3	77	3	27	47	37	29	34	28	26	50
Ingenieurwissenschaften		49	11	76	2	75	3	56	13	77	2	81	3	24	51	43	17	45	19	18	56
Informatik <sup>2)</sup>		58	12	73	2	79	7	51	20	81	0	-	-	29	49	36	24	35	22	25	53
Wirtschaftswissenschaften		47	12	67	1	76	2	51	17	70	1	76	1	43	34	51	19	51	16	29	48
Sozialwesen		53	12	71	5	77	4	58	9	76	3	76	8	49	21	54	11	57	11	47	20
Fachhochschuldiplom insg. <sup>3)</sup>		51	11	70	3	76	3	54	15	75	2	80	3	40	34	48	18	48	16	25	49
Universitätsabschluss, traditionell																					
Agrar-, Ernährungswissenschaften <sup>2)</sup>		62	16	91	0	81	6	-	-	-	-	-	-	42	27	52	17	52	19	-	-
Architektur, Bauingenieurwesen		60	14	81	1	81	7	52	11	77	1	79	0	37	39	46	14	44	23	27	40
Ingenieurwissenschaften		55	10	74	1	78	3	57	13	78	3	84	1	36	31	58	17	58	13	33	40
Informatik <sup>2)</sup>		-	-	-	-	-	-	46	21	75	5	84	5	-	-	-	-	-	-	23	58
Naturwissenschaften		40	26	75	3	70	5	50	18	71	1	80	3	19	58	46	11	52	14	27	45
Mathematik <sup>2)</sup>		50	15	74	4	79	2	59	15	-	-	-	-	18	56	25	36	29	28	28	49
Pharmazie, Lebensmittelchemie <sup>2)</sup>		31	32	74	4	-	-	-	-	-	-	-	-	5	74	45	13	-	-	-	-
Psychologie, Pädagogik <sup>2)</sup>		55	16	72	2	68	3	61	19	-	-	-	-	39	32	52	11	49	15	41	38
Magister		70	10	76	3	78	2	71	4	84	5	81	2	63	14	75	4	70	8	63	11
Sozial-, Politikwissenschaften <sup>2)</sup>		65	11	77	2	83	0	75	9	78	0	-	-	63	22	63	9	55	11	60	14
Wirtschaftswissenschaften		55	13	67	2	73	0	56	9	73	2	80	2	44	33	58	10	56	15	43	33
Lehramt		45	20	79	3	78	2	43	24	79	4	76	2	41	26	60	8	63	9	43	28
Rechtswissenschaft		32	30	56	5	66	7	38	29	61	3	75	4	33	43	41	13	50	19	22	45
Humanmedizin		34	23	64	2	77	0	43	26	67	0	76	3	22	39	45	14	46	14	25	46
Veterinärmedizin <sup>2)</sup>		42	15	-	-	-	-	-	-	-	-	-	-	8	76	-	-	-	-	-	-
Universitätsabschluss insg. <sup>3)</sup>		51	18	73	3	74	3	52	17	73	2	78	2	40	32	55	11	55	14	36	37

Prüfungsjahrgang 2001, 1., 2. und 3. Befragung ca. ein, fünf und zehn Jahre nach dem Abschluss

HIS-HF Absolventenuntersuchung 2013

1) „+“ entspricht den Werten 1 und 2, „-“ entspricht den Werten 4 und 5

2) wegen zu geringer Fallzahlen teilweise nicht dokumentiert

3) inkl. sonstiger, nicht ausgewiesener Fachrichtungen



## Forts. 6 Tab. A4.2b

**Vorhandensein von Kenntnissen und Fähigkeiten nach abgeschlossener Fachrichtung, Abschlussart und Geschlecht** (Befragungen 2001.1, 2001.2 und 2001.3, traditionelle Abschlüsse, Werte 1+2 und 4+5 einer 5-stufigen Skala von 1 = „In hohem Maße“ bis 5 = „In geringem Maße“, in %)

Frage 4.1: In welchem Maße verfügen Sie heute über diese Kenntnisse und Fähigkeiten?

Fachrichtung		Ich verfüge heute darüber ...																						
		Wissen über die Auswirkungen meiner Arbeit auf Natur und Gesellschaft <sup>1)</sup>									Organisationsfähigkeit <sup>2)</sup>													
		Geschlecht weiblich			Geschlecht männlich			Geschlecht weiblich			Geschlecht männlich													
		Welle		01.1	01.2	01.3	01.1	01.2	01.3	01.1	01.2	01.3	01.1	01.2	01.3									
		Vorhandensein <sup>3)</sup>		+	-	+	-	+	-	+	-	+	-	+	-	+	-							
Fachhochschuldiplom																								
Agrar-, Ernährungswissenschaften <sup>4)</sup>	57	13	-	-	63	8	-	-	-	-	74	13	96	2	96	0	-	-	-	-	-			
Architektur, Bauingenieurwesen	35	27	-	-	47	18	36	30	-	-	53	14	60	12	88	1	91	2	50	18	78	2	85	1
Ingenieurwissenschaften	34	30	-	-	45	12	28	35	-	-	38	21	65	11	92	0	88	1	53	15	81	2	78	2
Informatik <sup>4)</sup>	14	48	-	-	14	33	14	54	-	-	-	-	64	10	83	2	93	0	51	17	79	0	-	-
Wirtschaftswissenschaften	19	46	-	-	33	23	19	41	-	-	32	22	65	13	90	0	88	0	59	15	81	0	86	0
Sozialwesen	46	24	-	-	56	10	58	13	-	-	58	5	64	11	87	1	85	1	62	7	85	2	86	0
Fachhochschuldiplom insg. <sup>5)</sup>	35	32	-	-	47	15	30	35	-	-	41	18	64	11	89	1	88	1	54	15	81	2	81	1
Universitätsabschluss, traditionell																								
Agrar-, Ernährungswissenschaften <sup>4)</sup>	57	15	-	-	57	13	-	-	-	-	59	10	89	3	80	3	-	-	-	-	-	-	-	-
Architektur, Bauingenieurwesen	49	25	-	-	55	10	44	26	-	-	50	5	75	5	96	0	92	1	57	11	73	3	84	0
Ingenieurwissenschaften	30	37	-	-	45	20	26	39	-	-	44	11	74	4	87	1	91	3	50	15	73	3	76	3
Informatik <sup>4)</sup>	-	-	-	-	-	-	24	46	-	-	43	25	-	-	-	-	-	-	52	18	74	1	81	3
Naturwissenschaften	43	24	-	-	56	17	44	29	-	-	53	12	63	9	85	2	91	2	50	21	71	3	74	6
Mathematik <sup>4)</sup>	16	56	-	-	33	24	21	54	-	-	-	-	62	15	75	4	95	0	61	11	-	-	-	-
Pharmazie, Lebensmittelchemie <sup>4)</sup>	20	27	-	-	-	-	-	-	-	-	-	-	43	21	87	0	-	-	-	-	-	-	-	-
Psychologie, Pädagogik <sup>4)</sup>	40	27	-	-	50	14	42	24	-	-	-	-	69	8	87	2	90	1	67	15	-	-	-	-
Magister	32	37	-	-	48	12	35	29	-	-	52	9	79	8	92	1	94	1	62	12	75	2	84	3
Sozial-, Politikwissenschaften <sup>4)</sup>	46	25	-	-	48	14	53	25	-	-	-	-	74	9	92	0	93	0	62	6	95	0	-	-
Wirtschaftswissenschaften	20	50	-	-	33	23	25	46	-	-	44	18	73	3	89	1	92	1	71	7	85	1	91	1
Lehramt	38	28	-	-	63	8	38	35	-	-	53	6	62	14	89	1	92	1	45	21	73	5	85	0
Rechtswissenschaft	17	49	-	-	37	30	18	50	-	-	40	19	53	15	81	2	91	4	51	17	69	12	78	4
Humanmedizin	23	36	-	-	44	19	29	41	-	-	39	15	54	22	89	1	92	0	37	35	79	1	78	2
Veterinärmedizin <sup>4)</sup>	29	30	-	-	-	-	-	-	-	-	-	-	43	24	-	-	-	-	-	-	-	-	-	-
Universitätsabschluss insg. <sup>5)</sup>	34	32	-	-	50	15	34	36	-	-	47	13	65	11	88	1	92	1	54	17	76	4	82	2

Prüfungsjahrgang 2001, 1., 2. und 3. Befragung ca. ein, fünf und zehn Jahre nach dem Abschluss

HIS-HF Absolventenuntersuchung 2013

1) für die Befragung 2001.2 nicht erhoben

2) Dimension: Selbstorganisationsfähigkeit

3) „+“ entspricht den Werten 1 und 2, „-“ entspricht den Werten 4 und 5

4) wegen zu geringer Fallzahlen teilweise nicht dokumentiert

5) inkl. sonstiger, nicht ausgewiesener Fachrichtungen



Forts. 7 Tab. A4.2b

**Vorhandensein von Kenntnissen und Fähigkeiten nach abgeschlossener Fachrichtung, Abschlussart und Geschlecht** (Befragungen 2001.1, 2001.2 und 2001.3, traditionelle Abschlüsse, Werte 1+2 und 4+5 einer 5-stufigen Skala von 1 = „In hohem Maße“ bis 5 = „In geringem Maße“, in %)

Frage 4.1: In welchem Maße verfügen Sie heute über diese Kenntnisse und Fähigkeiten?

		Ich verfüge heute darüber ...																							
Fachrichtung	Geschlecht	Fähigkeit, sich auf veränderte Umstände einzustellen <sup>1)</sup>									Zeitmanagement <sup>1)</sup>														
		weiblich						männlich			weiblich						männlich								
		01.1		01.2		01.3		01.1		01.2	01.3	01.1		01.2		01.3		01.1		01.2	01.3				
		Vorhandensein <sup>2)</sup>		+	-	+	-	+	-	+	-	+	-	+	-	+	-	+	-	+	-	+	-		
Fachhochschuldiplom																									
Agrar-, Ernährungswissenschaften <sup>3)</sup>		61	9	89	0	95	0	-	-	-	-	-	-	66	12	69	12	80	0	-	-	-	-	-	-
Architektur, Bauingenieurwesen		44	14	83	1	80	3	48	16	81	2	82	0	44	21	74	6	80	4	35	28	58	7	78	6
Ingenieurwissenschaften		58	14	88	1	80	3	47	16	81	2	80	3	49	20	81	1	81	3	38	30	66	4	64	8
Informatik <sup>3)</sup>		63	16	89	2	81	3	55	12	88	0	-	-	59	16	73	5	79	0	43	22	64	8	-	-
Wirtschaftswissenschaften		56	14	87	2	85	0	53	19	84	4	81	2	52	16	75	1	79	3	49	21	61	8	70	3
Sozialwesen		67	8	86	1	89	1	58	10	82	2	79	2	53	13	75	4	74	1	44	19	61	14	51	7
Fachhochschuldiplom insg. <sup>4)</sup>		58	11	85	1	86	1	50	16	82	2	81	2	51	17	75	3	77	2	41	26	63	7	66	6
Universitätsabschluss, traditionell																									
Agrar-, Ernährungswissenschaften <sup>3)</sup>		56	5	80	0	89	5	-	-	-	-	-	-	53	15	86	3	79	8	-	-	-	-	-	-
Architektur, Bauingenieurwesen		71	8	89	1	81	2	57	5	78	0	87	1	57	19	78	3	80	2	47	26	65	8	73	5
Ingenieurwissenschaften		58	11	86	0	92	1	55	13	83	2	79	2	58	14	75	6	83	6	35	25	55	10	60	11
Informatik <sup>3)</sup>		-	-	-	-	-	-	59	9	86	1	86	1	-	-	-	-	-	-	37	25	59	6	71	3
Naturwissenschaften		53	15	84	2	87	0	54	15	75	1	77	6	53	18	69	3	76	3	41	27	60	7	58	7
Mathematik <sup>3)</sup>		50	5	63	5	81	0	42	17	-	-	-	-	56	26	64	7	68	0	37	26	-	-	-	-
Pharmazie, Lebensmittelchemie <sup>3)</sup>		33	26	85	8	-	-	-	-	-	-	-	-	55	23	56	7	-	-	-	-	-	-	-	-
Psychologie, Pädagogik <sup>3)</sup>		62	13	81	2	83	2	57	18	-	-	-	-	59	12	69	5	80	3	48	17	-	-	-	-
Magister		68	8	86	1	90	2	64	14	84	3	88	3	64	14	77	3	85	1	49	21	62	6	72	10
Sozial-, Politikwissenschaften <sup>3)</sup>		66	11	81	2	83	7	64	3	86	0	-	-	58	16	77	7	75	8	48	24	66	4	-	-
Wirtschaftswissenschaften		67	6	81	2	83	0	61	9	92	1	88	1	64	10	80	3	80	2	63	11	67	6	71	2
Lehramt		50	16	84	2	85	1	44	24	78	1	83	4	53	18	71	5	79	2	41	27	59	10	74	5
Rechtswissenschaft		61	14	79	1	83	1	49	13	70	5	80	1	52	11	66	7	76	9	44	24	53	13	70	9
Humanmedizin		51	16	82	0	83	3	40	22	89	2	80	2	52	20	82	0	87	4	34	34	66	3	66	13
Veterinärmedizin <sup>3)</sup>		47	22	-	-	-	-	-	-	-	-	-	-	47	9	-	-	-	-	-	-	-	-	-	-
Universitätsabschluss insg. <sup>4)</sup>		58	13	83	2	85	2	53	14	82	2	82	3	56	16	73	4	81	3	44	23	62	7	69	7

Prüfungsjahrgang 2001, 1., 2. und 3. Befragung ca. ein, fünf und zehn Jahre nach dem Abschluss

HIS-HF Absolventenuntersuchung 2013

1) Dimension: Selbstorganisationsfähigkeit

2) „+“ entspricht den Werten 1 und 2, „-“ entspricht den Werten 4 und 5

3) wegen zu geringer Fallzahlen teilweise nicht dokumentiert

4) inkl. sonstiger, nicht ausgewiesener Fachrichtungen

## Forts. 8 Tab. A4.2b

**Vorhandensein von Kenntnissen und Fähigkeiten nach abgeschlossener Fachrichtung, Abschlussart und Geschlecht** (Befragungen 2001.1, 2001.2 und 2001.3, traditionelle Abschlüsse, Werte 1+2 und 4+5 einer 5-stufigen Skala von 1 = „In hohem Maße“ bis 5 = „In geringem Maße“, in %)

Frage 4.1: In welchem Maße verfügen Sie heute über diese Kenntnisse und Fähigkeiten?

Fachrichtung		Ich verfüge heute darüber ...														
		Mündliche Ausdrucksfähigkeit <sup>1)</sup>									Schriftliche Ausdrucksfähigkeit <sup>1)</sup>					
		Geschlecht												weiblich		
		weiblich			männlich			weiblich			männlich					
		01.1	01.2	01.3	01.1	01.2	01.3	01.1	01.2	01.3	01.1	01.2	01.3	01.1	01.2	01.3
Vorhandensein <sup>2)</sup>		+	-	+	-	+	-	+	-	+	-	+	-	+	-	+
Fachhochschuldiplom																
Agrar-, Ernährungswissenschaften <sup>3)</sup>		64	5	56	3	85	1	-	-	-	-	68	3	68	16	86
Architektur, Bauingenieurwesen		48	16	71	6	82	2	46	17	69	1	76	2	43	16	77
Ingenieurwissenschaften		50	16	72	1	80	1	43	17	71	3	69	2	55	14	75
Informatik <sup>3)</sup>		43	13	66	4	73	5	60	16	70	0	-	-	68	7	80
Wirtschaftswissenschaften		62	11	73	3	80	2	57	15	84	1	78	0	69	10	81
Sozialwesen		68	4	84	2	85	1	74	2	93	2	88	0	76	4	79
<b>Fachhochschuldiplom insg. <sup>4)</sup></b>		60	9	76	2	83	1	50	15	75	2	23	2	65	10	79
Universitätsabschluss, traditionell																
Agrar-, Ernährungswissenschaften <sup>3)</sup>		46	17	71	4	75	6	-	-	-	-	63	16	80	4	82
Architektur, Bauingenieurwesen		66	10	82	1	82	2	48	15	73	1	69	0	70	11	89
Ingenieurwissenschaften		51	17	79	2	68	3	46	18	73	2	75	3	65	9	83
Informatik <sup>3)</sup>		-	-	-	-	-	-	58	8	79	3	80	0	-	-	-
Naturwissenschaften		52	16	77	4	80	3	55	15	78	2	85	4	50	13	74
Mathematik <sup>3)</sup>		49	15	73	2	75	0	67	13	-	-	-	-	55	13	80
Pharmazie, Lebensmittelchemie <sup>3)</sup>		42	33	91	4	-	-	-	-	-	-	-	-	35	23	72
Psychologie, Pädagogik <sup>3)</sup>		79	3	88	2	89	3	89	4	-	-	-	-	82	4	88
Magister		82	6	91	1	93	0	81	3	95	0	94	0	92	2	94
Sozial-, Politikwissenschaften <sup>3)</sup>		68	7	90	0	85	0	80	2	86	2	-	-	81	3	94
Wirtschaftswissenschaften		58	10	88	2	92	0	62	9	84	1	85	4	76	4	89
Lehramt		69	8	94	0	94	0	65	9	87	1	89	0	75	6	84
Rechtswissenschaft		55	20	80	2	82	2	55	16	84	2	94	1	79	5	94
Humanmedizin		52	17	83	0	89	0	48	18	84	1	81	2	45	25	77
Veterinärmedizin <sup>3)</sup>		67	10	-	-	-	-	-	-	-	-	-	-	52	20	-
<b>Universitätsabschluss insg. <sup>4)</sup></b>		66	11	87	1	89	1	60	12	82	2	14	2	72	8	84

Prüfungsjahrgang 2001, 1., 2. und 3. Befragung ca. ein, fünf und zehn Jahre nach dem Abschluss

HIS-HF Absolventenuntersuchung 2013

1) Dimension: Präsentationskompetenzen

2) „+“ entspricht den Werten 1 und 2, „-“ entspricht den Werten 4 und 5

3) wegen zu geringer Fallzahlen teilweise nicht dokumentiert

4) inkl. sonstiger, nicht ausgewiesener Fachrichtungen

Forts. 9 Tab. A4.2b

**Vorhandensein von Kenntnissen und Fähigkeiten nach abgeschlossener Fachrichtung, Abschlussart und Geschlecht** (Befragungen 2001.1, 2001.2 und 2001.3, traditionelle Abschlüsse, Werte 1+2 und 4+5 einer 5-stufigen Skala von 1 = „In hohem Maße“ bis 5 = „In geringem Maße“, in %)

Frage 4.1: In welchem Maße verfügen Sie heute über diese Kenntnisse und Fähigkeiten?

Fachrichtung		Ich verfüge heute darüber ...																							
		Fähigkeit, vorhandenes Wissen auf neue Probleme anzuwenden <sup>1)</sup>									Fähigkeit, Wissenslücken zu erkennen und zu schließen <sup>1)</sup>														
		Geschlecht																							
		weiblich			männlich							weiblich			männlich										
		Welle		01.1	01.2	01.3	01.1	01.2	01.3	01.1	01.2	01.3	01.1	01.2	01.3	01.1	01.2	01.3							
Vorhandensein <sup>2)</sup>		+	-	+	-	+	-	+	-	+	-	+	-	+	-	+	-								
Fachhochschuldiplom																									
Agrar-, Ernährungswissenschaften <sup>3)</sup>		62	5	81	1	86	1	-	-	-	-	-	60	4	61	3	79	1	-	-	-	-	-	-	
Architektur, Bauingenieurwesen		51	7	83	3	80	1	57	13	75	2	84	1	55	6	69	5	65	4	52	8	71	3	74	6
Ingenieurwissenschaften		59	9	84	1	81	4	56	10	84	1	80	2	64	6	71	3	75	7	61	7	69	1	69	3
Informatik <sup>3)</sup>		68	7	83	2	85	3	62	9	91	0	-	-	70	7	76	4	72	3	64	9	88	2	-	-
Wirtschaftswissenschaften		47	12	79	1	75	2	49	8	72	3	80	1	60	12	73	4	68	1	65	5	73	1	66	1
Sozialwesen		59	6	79	1	86	0	54	11	79	3	81	0	63	6	72	3	79	1	65	7	71	5	63	7
Fachhochschuldiplom insg. <sup>4)</sup>		55	8	80	1	81	2	55	10	80	2	82	1	60	8	70	3	73	3	61	7	71	2	69	4
Universitätsabschluss, traditionell																									
Agrar-, Ernährungswissenschaften <sup>3)</sup>		65	11	87	1	85	1	-	-	-	-	-	66	7	76	3	72	1	-	-	-	-	-	-	
Architektur, Bauingenieurwesen		68	4	82	0	79	1	66	6	86	0	91	0	75	3	75	0	75	2	65	6	73	2	81	0
Ingenieurwissenschaften		66	11	85	0	80	0	67	8	83	2	84	1	73	5	79	0	78	9	65	6	74	1	75	2
Informatik <sup>3)</sup>		-	-	-	-	-	-	74	5	92	1	91	0	-	-	-	-	-	-	76	4	82	3	81	4
Naturwissenschaften		69	5	82	1	87	1	72	4	85	0	89	3	68	4	84	2	77	2	72	4	79	2	82	2
Mathematik <sup>3)</sup>		72	8	85	0	97	0	88	2	-	-	-	-	78	8	83	3	73	4	80	0	-	-	-	-
Pharmazie, Lebensmittelchemie <sup>3)</sup>		59	7	89	1	-	-	-	-	-	-	-	-	77	3	71	0	-	-	-	-	-	-	-	-
Psychologie, Pädagogik <sup>3)</sup>		60	10	82	3	77	2	64	5	-	-	-	-	73	4	70	3	75	4	76	2	-	-	-	-
Magister		75	6	81	0	87	4	72	3	79	0	88	0	79	4	85	1	80	1	81	2	85	0	85	0
Sozial-, Politikwissenschaften <sup>3)</sup>		58	14	84	5	79	0	79	5	81	0	-	-	61	3	75	0	83	2	77	6	80	3	-	-
Wirtschaftswissenschaften		55	9	76	0	79	1	66	7	88	0	90	0	71	1	78	1	79	2	72	5	79	3	80	2
Lehramt		51	12	78	2	79	2	52	10	78	0	75	4	69	8	83	1	82	2	66	7	81	0	86	0
Rechtswissenschaft		70	7	86	0	89	0	65	4	82	1	88	1	71	3	74	2	79	1	69	3	70	4	73	6
Humanmedizin		45	19	84	0	85	1	49	16	76	0	82	2	66	5	74	3	82	0	67	8	67	1	79	0
Veterinärmedizin <sup>3)</sup>		34	9	-	-	-	-	-	-	-	-	-	-	72	7	-	-	-	-	-	-	-	-	-	-
Universitätsabschluss insg. <sup>4)</sup>		60	10	81	1	82	1	63	7	83	1	85	1	71	5	78	2	80	2	69	5	76	2	79	2

Prüfungsjahrgang 2001, 1., 2. und 3. Befragung ca. ein, fünf und zehn Jahre nach dem Abschluss

HIS-HF Absolventenuntersuchung 2013

1) Dimension: Methodenkompetenzen

2) „+“ entspricht den Werten 1 und 2, „-“ entspricht den Werten 4 und 5

3) wegen zu geringer Fallzahlen teilweise nicht dokumentiert

4) inkl. sonstiger, nicht ausgewiesener Fachrichtungen

## Forts. 10 Tab. A4.2b

**Vorhandensein von Kenntnissen und Fähigkeiten nach abgeschlossener Fachrichtung, Abschlussart und Geschlecht** (Befragungen 2001.1, 2001.2 und 2001.3, traditionelle Abschlüsse, Werte 1+2 und 4+5 einer 5-stufigen Skala von 1 = „In hohem Maße“ bis 5 = „In geringem Maße“, in %)

Frage 4.1: In welchem Maße verfügen Sie heute über diese Kenntnisse und Fähigkeiten?

Fachrichtung		Ich verfüge heute darüber ...																							
		Selbständiges Arbeiten <sup>1)</sup>								Problemlösungsfähigkeit <sup>1)</sup>															
		Geschlecht								weiblich				männlich											
		Welle		01.1		01.2		01.3		01.1		01.2		01.3		01.1		01.2		01.3					
		Vorhandensein <sup>2)</sup>		+	-	+	-	+	-	+	-	+	-	+	-	+	-	+	-	+	-	+	-		
Fachhochschuldiplom																									
Agrar-, Ernährungswissenschaften <sup>3)</sup>		91	1	99	0	95	0	-	-	-	-	71	10	71	0	86	0	-	-	-	-	-	-		
Architektur, Bauingenieurwesen		83	4	95	0	95	1	74	4	92	0	96	0	60	6	76	2	77	0	58	7	74	1	88	0
Ingenieurwissenschaften		82	2	97	0	95	1	78	3	94	1	93	1	63	7	82	0	77	2	61	8	87	1	84	1
Informatik <sup>3)</sup>		83	4	94	0	97	0	86	0	100	0	-	-	77	8	89	0	86	3	72	5	86	0	-	-
Wirtschaftswissenschaften		83	3	96	0	99	0	80	2	94	0	95	0	52	10	77	1	81	1	59	11	80	1	82	0
Sozialwesen		83	4	95	1	96	1	82	1	98	0	96	2	67	5	83	1	88	1	64	8	83	2	84	2
Fachhochschuldiplom insg. <sup>4)</sup>		84	3	96	0	97	1	79	3	94	0	94	1	60	8	80	1	83	1	61	8	83	2	85	1
Universitätsabschluss, traditionell																									
Agrar-, Ernährungswissenschaften <sup>3)</sup>		78	4	95	0	91	6	-	-	-	-	56	10	91	0	75	2	-	-	-	-	-	-	-	-
Architektur, Bauingenieurwesen		92	1	98	1	89	1	85	1	93	0	98	0	70	4	83	0	86	1	68	4	86	1	89	1
Ingenieurwissenschaften		91	1	100	0	97	0	88	3	92	0	97	0	69	7	91	3	86	0	71	6	87	0	89	1
Informatik <sup>3)</sup>		-	-	-	-	-	-	89	0	95	0	97	2	-	-	-	-	-	-	73	4	87	0	97	0
Naturwissenschaften		80	8	93	0	100	0	80	5	94	0	98	0	63	9	78	4	79	0	72	4	83	2	89	3
Mathematik <sup>3)</sup>		90	2	93	0	96	0	95	0	-	-	-	-	87	1	88	2	91	0	79	6	-	-	-	-
Pharmazie, Lebensmittelchemie <sup>3)</sup>		77	2	92	0	-	-	-	-	-	-	-	-	63	8	92	0	-	-	-	-	-	-	-	-
Psychologie, Pädagogik <sup>3)</sup>		90	3	95	2	93	1	80	2	-	-	-	-	67	6	82	2	83	2	62	6	-	-	-	-
Magister		97	1	98	0	98	1	96	0	92	0	95	1	68	5	81	3	88	1	71	6	82	1	84	3
Sozial-, Politikwissenschaften <sup>3)</sup>		91	0	96	0	95	0	88	4	97	0	-	-	66	4	81	3	90	0	71	7	87	3	-	-
Wirtschaftswissenschaften		93	0	96	0	99	0	89	2	97	1	98	0	64	4	85	1	82	0	68	5	84	1	91	0
Lehramt		89	2	98	0	98	0	81	3	97	0	94	0	54	11	79	1	83	0	56	9	84	1	85	0
Rechtswissenschaft		93	1	95	0	100	0	83	a	87	1	90	0	79	1	84	2	91	4	65	4	81	1	93	0
Humanmedizin		59	21	94	0	93	3	56	23	86	2	94	2	56	11	82	1	77	0	60	8	79	0	79	2
Veterinärmedizin <sup>3)</sup>		52	14	-	-	-	-	-	-	-	-	-	-	44	5	-	-	-	-	-	-	-	-	-	-
Universitätsabschluss insg. <sup>4)</sup>		87	4	96	0	97	1	83	5	93	1	95	0	63	7	82	2	83	1	66	6	83	1	87	1

Prüfungsjahrgang 2001, 1., 2. und 3. Befragung ca. ein, fünf und zehn Jahre nach dem Abschluss

HIS-HF Absolventenuntersuchung 2013

1) Dimension: Methodenkompetenzen

2) „+“ entspricht den Werten 1 und 2, „-“ entspricht den Werten 4 und 5

3) wegen zu geringer Fallzahlen teilweise nicht dokumentiert

4) inkl. sonstiger, nicht ausgewiesener Fachrichtungen

## Forts. 11 Tab. A4.2b

**Vorhandensein von Kenntnissen und Fähigkeiten nach abgeschlossener Fachrichtung, Abschlussart und Geschlecht** (Befragungen 2001.1, 2001.2 und 2001.3, traditionelle Abschlüsse, Werte 1+2 und 4+5 einer 5-stufigen Skala von 1 = „In hohem Maße“ bis 5 = „In geringem Maße“, in %)

Frage 4.1: In welchem Maße verfügen Sie heute über diese Kenntnisse und Fähigkeiten?

Fachrichtung		Ich verfüge heute darüber ...																							
		Analytische Fähigkeiten <sup>1)</sup>									Kommunikationsfähigkeit <sup>2)</sup>														
		weiblich						männlich			weiblich				männlich										
		Welle		01.1	01.2	01.3		01.1	01.2	01.3	01.1	01.2	01.3	01.1	01.2	01.3									
Vorhandensein <sup>3)</sup>		+	-	+	-	+	-	+	-	+	-	+	-	+	-	+	-								
Fachhochschuldiplom																									
Agrar-, Ernährungswissenschaften <sup>4)</sup>		56	7	36	18	61	1	-	-	-	-	71	7	81	1	85	2	-	-	-	-				
Architektur, Bauingenieurwesen		50	14	59	7	65	7	51	13	63	5	65	5	51	15	85	1	86	2	51	18	74	1	90	1
Ingenieurwissenschaften		66	7	82	2	73	7	60	9	79	3	82	2	56	17	84	1	85	1	51	18	76	1	74	4
Informatik <sup>4)</sup>		86	2	85	7	87	5	83	3	91	0	-	-	55	12	78	3	78	2	58	12	73	6	-	-
Wirtschaftswissenschaften		56	10	69	7	72	3	63	5	76	4	75	2	53	18	87	2	84	2	58	17	84	0	90	0
Sozialwesen		43	17	57	13	70	7	52	13	61	9	69	4	72	3	92	1	92	1	72	6	90	0	95	0
Fachhochschuldiplom insg. <sup>5)</sup>		51	13	61	9	69	6	60	9	75	4	78	3	61	11	88	1	87	1	55	16	78	2	80	3
Universitätsabschluss, traditionell																									
Agrar-, Ernährungswissenschaften <sup>4)</sup>		64	3	67	5	70	7	-	-	-	-	36	22	83	1	80	5	-	-	-	-	-	-	-	-
Architektur, Bauingenieurwesen		60	9	73	2	75	7	66	8	74	2	80	0	68	10	86	0	91	1	43	21	77	0	78	1
Ingenieurwissenschaften		72	2	84	3	83	4	79	2	87	2	90	1	53	17	91	1	87	1	44	20	72	5	80	3
Informatik <sup>4)</sup>		-	-	-	-	-	-	89	1	92	2	97	0	-	-	-	-	-	-	49	16	77	0	83	2
Naturwissenschaften		70	6	76	4	78	1	78	5	92	1	95	0	49	18	84	3	83	0	45	17	71	2	84	2
Mathematik <sup>4)</sup>		97	0	95	2	98	0	94	0	-	-	-	-	59	13	68	1	78	4	51	18	-	-	-	-
Pharmazie, Lebensmittelchemie <sup>4)</sup>		80	3	65	16	-	-	-	-	-	-	-	-	31	48	87	0	-	-	-	-	-	-	-	-
Psychologie, Pädagogik <sup>4)</sup>		65	9	69	6	68	9	69	6	-	-	-	-	71	8	92	2	94	1	70	13	-	-	-	-
Magister		63	9	67	8	64	8	76	1	81	1	86	2	75	7	92	1	95	1	64	10	83	0	92	1
Sozial-, Politikwissenschaften <sup>4)</sup>		68	6	73	3	81	2	77	2	89	1	-	-	60	12	90	0	94	0	67	8	87	5	-	-
Wirtschaftswissenschaften		72	7	84	5	77	2	81	2	90	0	91	0	54	17	91	1	92	0	58	16	87	2	90	1
Lehramt		43	15	55	9	61	10	59	9	72	5	71	4	59	12	91	0	94	0	56	20	90	1	89	0
Rechtswissenschaft		56	11	69	6	66	12	60	4	66	2	83	4	43	29	92	0	90	0	44	20	83	4	91	1
Humanmedizin		34	20	60	5	55	9	54	16	74	1	76	6	62	18	94	1	91	0	45	22	90	3	90	3
Veterinärmedizin <sup>4)</sup>		36	27	-	-	-	-	-	-	-	-	-	-	56	19	-	-	-	-	-	-	-	-	-	-
Universitätsabschluss insg. <sup>5)</sup>		56	11	65	7	66	8	70	6	80	2	84	2	60	15	90	1	92	1	51	18	82	2	87	2

Prüfungsjahrgang 2001, 1., 2. und 3. Befragung ca. ein, fünf und zehn Jahre nach dem Abschluss

HIS-HF Absolventenuntersuchung 2013

1) Dimension: Methodenkompetenzen

2) Dimension: Sozialkompetenzen

3) „+“ entspricht den Werten 1 und 2, „-“ entspricht den Werten 4 und 5

4) wegen zu geringer Fallzahlen teilweise nicht dokumentiert

5) inkl. sonstiger, nicht ausgewiesener Fachrichtungen

## Forts. 12 Tab. A4.2b

**Vorhandensein von Kenntnissen und Fähigkeiten nach abgeschlossener Fachrichtung, Abschlussart und Geschlecht** (Befragungen 2001.1, 2001.2 und 2001.3, traditionelle Abschlüsse, Werte 1+2 und 4+5 einer 5-stufigen Skala von 1 = „In hohem Maße“ bis 5 = „In geringem Maße“, in %)

Frage 4.1: In welchem Maße verfügen Sie heute über diese Kenntnisse und Fähigkeiten?

Fachrichtung		Ich verfüge heute darüber ...																					
		Verhandlungsgeschick <sup>1)</sup>									Führungsqualitäten <sup>1)</sup>												
		Geschlecht						weiblich			männlich			weiblich			männlich						
		Welle		01.1		01.2		01.3		01.1		01.2		01.3		01.1		01.2		01.3			
Vorhandensein <sup>2)</sup>		+	-	+	-	+	-	+	-	+	-	+	-	+	-	+	-	+	-	+	-		
Fachhochschuldiplom																							
Agrar-, Ernährungswissenschaften <sup>3)</sup>		28	37	44	14	55	14	-	-	-	-	-	22	34	54	21	57	14	-	-	-	-	
Architektur, Bauingenieurwesen		16	51	41	13	50	15	20	47	54	15	61	4	9	50	34	26	44	24	20	44	46	13
Ingenieurwissenschaften		14	52	42	20	45	18	12	57	42	15	49	17	16	49	35	22	41	23	16	53	39	18
Informatik <sup>3)</sup>		6	57	20	28	29	36	8	62	39	29	-	-	11	50	12	33	16	40	8	49	46	24
Wirtschaftswissenschaften		17	47	48	15	44	10	26	40	61	7	59	12	16	51	44	23	46	18	25	42	45	13
Sozialwesen		41	25	57	10	61	13	40	30	62	2	70	5	23	43	43	23	47	23	25	39	59	15
Fachhochschuldiplom insg. <sup>4)</sup>		25	41	49	13	52	13	18	49	49	14	53	13	17	47	41	23	46	21	19	47	43	16
Universitätsabschluss, traditionell																							
Agrar-, Ernährungswissenschaften <sup>3)</sup>		15	57	45	20	40	22	-	-	-	-	-	9	52	32	27	30	40	-	-	-	-	
Architektur, Bauingenieurwesen		24	39	42	19	37	22	20	55	53	11	61	11	13	50	36	15	45	11	23	52	57	10
Ingenieurwissenschaften		11	57	34	15	48	19	10	63	34	25	36	17	11	50	37	16	40	18	12	60	48	14
Informatik <sup>3)</sup>		-	-	-	-	-	-	7	59	31	19	42	23	-	-	-	-	-	-	17	52	36	14
Naturwissenschaften		15	63	37	19	40	29	13	58	34	24	38	29	8	65	53	14	48	12	16	60	40	24
Mathematik <sup>3)</sup>		13	50	33	37	21	30	13	58	-	-	-	-	9	53	27	25	28	25	21	56	-	-
Pharmazie, Lebensmittelchemie <sup>3)</sup>		11	66	44	12	-	-	-	-	-	-	-	-	10	73	32	8	-	-	-	-	-	-
Psychologie, Pädagogik <sup>3)</sup>		27	35	47	13	52	13	34	41	-	-	-	-	17	48	36	23	39	22	30	39	-	-
Magister		26	45	46	16	53	13	26	46	44	21	47	11	21	45	38	20	48	14	19	45	40	17
Sozial-, Politikwissenschaften <sup>3)</sup>		24	45	61	12	70	10	29	29	54	4	-	-	13	60	54	12	63	8	20	40	53	16
Wirtschaftswissenschaften		14	49	51	18	52	8	22	40	60	8	62	7	18	49	41	19	52	14	25	42	54	8
Lehramt		24	44	56	11	54	11	20	49	55	12	53	12	24	39	60	10	57	10	26	40	55	7
Rechtswissenschaft		23	51	59	9	75	0	24	45	63	8	77	3	23	40	38	21	45	11	31	32	50	19
Humanmedizin		28	42	49	15	40	17	17	48	46	15	38	18	17	52	38	18	44	20	10	48	47	13
Veterinärmedizin <sup>3)</sup>		23	48	-	-	-	-	-	-	-	-	-	-	3	59	-	-	-	-	-	-	-	-
Universitätsabschluss insg. <sup>4)</sup>		23	46	50	15	52	13	19	50	48	16	52	13	19	46	44	16	48	15	21	46	50	13

Prüfungsjahrgang 2001, 1., 2. und 3. Befragung ca. ein, fünf und zehn Jahre nach dem Abschluss

HIS-HF Absolventenuntersuchung 2013

1) Dimension: Sozialkompetenzen

2) „+“ entspricht den Werten 1 und 2, „-“ entspricht den Werten 4 und 5

3) wegen zu geringer Fallzahlen teilweise nicht dokumentiert

4) inkl. sonstiger, nicht ausgewiesener Fachrichtungen

## Forts. 13 Tab. A4.2b

**Vorhandensein von Kenntnissen und Fähigkeiten nach abgeschlossener Fachrichtung, Abschlussart und Geschlecht** (Befragungen 2001.1, 2001.2 und 2001.3, traditionelle Abschlüsse, Werte 1+2 und 4+5 einer 5-stufigen Skala von 1 = „In hohem Maße“ bis 5 = „In geringem Maße“, in %)

Frage 4.1: In welchem Maße verfügen Sie heute über diese Kenntnisse und Fähigkeiten?

		Ich verfüge heute darüber ...																						
Fachrichtung	Geschlecht	Kooperationsfähigkeit <sup>1)</sup>									Fähigkeit, Verantwortung zu übernehmen <sup>1)</sup>													
		weiblich						männlich			weiblich						männlich							
		01.1		01.2		01.3		01.1		01.2	01.3	01.1		01.2		01.3		01.1		01.2	01.3			
	Vorhandensein <sup>2)</sup>						+	-	+	-	+	-	+	-	+	-	+	-	+	-	+	-		
Fachhochschuldiplom																								
Agrar-, Ernährungswissenschaften <sup>3)</sup>	75	4	77	5	88	1	-	-	-	-	-	70	7	91	2	92	3	-	-	-	-	-		
Architektur, Bauingenieurwesen	58	10	76	5	76	3	62	7	77	3	88	2	56	12	84	2	87	1	52	15	87	1	91	0
Ingenieurwissenschaften	63	8	79	0	72	0	59	10	78	1	79	4	56	13	84	1	88	1	48	18	87	1	87	2
Informatik <sup>3)</sup>	67	10	84	0	78	0	62	14	83	0	-	-	52	12	78	2	74	3	62	14	75	2	-	-
Wirtschaftswissenschaften	61	7	85	0	84	1	64	6	78	0	78	0	58	16	86	1	88	2	55	21	90	4	95	3
Sozialwesen	78	4	91	2	92	1	66	8	86	2	94	0	76	6	92	1	96	2	65	9	94	0	95	0
Fachhochschuldiplom insg. <sup>4)</sup>	67	7	86	2	84	1	61	9	79	1	83	3	64	11	87	1	91	2	53	16	87	2	89	2
Universitätsabschluss, traditionell																								
Agrar-, Ernährungswissenschaften <sup>3)</sup>	56	7	80	0	74	5	-	-	-	-	-	45	19	85	3	78	10	-	-	-	-	-	-	
Architektur, Bauingenieurwesen	81	6	87	2	86	5	61	12	85	0	79	3	61	12	91	3	85	3	52	20	87	0	94	0
Ingenieurwissenschaften	71	6	88	2	79	4	59	10	83	1	84	3	63	12	89	0	89	0	48	17	86	1	87	1
Informatik <sup>3)</sup>	-	-	-	-	-	-	66	11	89	1	88	0	-	-	-	-	-	-	57	14	84	4	86	6
Naturwissenschaften	62	7	86	1	90	0	60	16	82	0	89	2	49	18	85	2	94	2	49	21	75	6	81	5
Mathematik <sup>3)</sup>	60	2	81	0	80	0	70	7	-	-	-	-	46	29	70	5	89	4	44	15	-	-	-	-
Pharmazie, Lebensmittelchemie <sup>3)</sup>	62	18	82	4	-	-	-	-	-	-	-	-	34	31	92	0	-	-	-	-	-	-	-	-
Psychologie, Pädagogik <sup>3)</sup>	75	7	87	2	86	1	69	10	-	-	-	-	71	9	91	2	94	2	58	13	-	-	-	-
Magister	70	9	87	0	86	2	63	8	86	1	85	3	75	9	88	1	90	3	63	13	88	0	86	0
Sozial-, Politikwissenschaften <sup>3)</sup>	69	7	88	1	89	0	75	5	88	5	-	-	57	16	90	2	90	1	61	18	84	5	-	-
Wirtschaftswissenschaften	66	8	91	1	89	0	66	9	91	1	85	0	60	9	88	1	93	1	60	11	89	1	93	1
Lehramt	68	12	92	1	94	0	53	12	85	0	87	2	68	9	95	1	97	0	51	14	92	0	94	0
Rechtswissenschaft	56	18	77	1	79	6	47	17	82	3	87	0	66	13	90	0	96	0	59	14	74	4	95	0
Humanmedizin	71	10	87	1	89	0	52	20	82	1	84	3	44	28	88	0	92	2	45	27	94	0	94	0
Veterinärmedizin <sup>3)</sup>	58	12	-	-	-	-	-	-	-	-	-	-	39	24	-	-	-	-	-	-	-	-	-	-
Universitätsabschluss insg. <sup>4)</sup>	68	10	87	1	88	2	59	13	85	1	85	2	63	12	90	1	93	1	54	16	87	1	90	1

Prüfungsjahrgang 2001, 1., 2. und 3. Befragung ca. ein, fünf und zehn Jahre nach dem Abschluss

HIS-HF Absolventenuntersuchung 2013

1) Dimension: Sozialkompetenzen

2) „+“ entspricht den Werten 1 und 2, „-“ entspricht den Werten 4 und 5

3) wegen zu geringer Fallzahlen teilweise nicht dokumentiert

4) inkl. sonstiger, nicht ausgewiesener Fachrichtungen

## Forts. 14 Tab. A4.2b

**Vorhandensein von Kenntnissen und Fähigkeiten nach abgeschlossener Fachrichtung, Abschlussart und Geschlecht** (Befragungen 2001.1, 2001.2 und 2001.3, traditionelle Abschlüsse, Werte 1+2 und 4+5 einer 5-stufigen Skala von 1 = „In hohem Maße“ bis 5 = „In geringem Maße“, in %)

Frage 4.1: In welchem Maße verfügen Sie heute über diese Kenntnisse und Fähigkeiten?

Fachrichtung	Ich verfüge heute darüber ...									
	Konfliktmanagement <sup>1)</sup>									
	weiblich					männlich				
	01.1		01.2		01.3	01.1		01.2		01.3
	Vorhandensein <sup>2)</sup>									
	+	-	+	-	+	+	-	+	-	+
Fachhochschuldiplom										
Agrar-, Ernährungswissenschaften <sup>3)</sup>	29	19	40	3	55	1	-	-	-	-
Architektur, Bauingenieurwesen	21	36	50	10	56	9	26	34	52	7
Ingenieurwissenschaften	20	38	53	9	61	9	22	39	49	11
Informatik <sup>3)</sup>	25	37	34	14	38	17	19	29	59	6
Wirtschaftswissenschaften	30	30	54	10	59	4	31	30	55	4
Sozialwesen	46	13	70	4	78	2	48	24	73	0
<b>Fachhochschuldiplom insg. <sup>4)</sup></b>	33	26	58	8	65	5	26	34	53	8
Universitätsabschluss, traditionell										
Agrar-, Ernährungswissenschaften <sup>3)</sup>	18	41	53	9	42	14	-	-	-	-
Architektur, Bauingenieurwesen	31	21	53	5	54	4	24	32	47	8
Ingenieurwissenschaften	24	29	45	8	56	9	17	41	46	12
Informatik <sup>3)</sup>	-	-	-	-	-	-	14	48	46	7
Naturwissenschaften	26	42	48	9	53	8	18	49	38	16
Mathematik <sup>3)</sup>	16	42	28	14	49	13	27	40	-	-
Pharmazie, Lebensmittelchemie <sup>3)</sup>	13	48	62	1	-	-	-	-	-	-
Psychologie, Pädagogik <sup>3)</sup>	36	23	67	6	68	5	41	25	-	-
Magister	34	30	55	8	59	5	33	32	53	14
Sozial-, Politikwissenschaften <sup>3)</sup>	37	36	67	12	77	10	29	33	54	15
Wirtschaftswissenschaften	26	34	53	8	53	5	30	32	58	6
Lehramt	27	34	69	5	72	4	27	47	73	3
Rechtswissenschaft	36	26	62	6	65	9	40	24	58	6
Humanmedizin	24	32	68	6	63	7	23	39	58	8
Veterinärmedizin <sup>3)</sup>	22	42	-	-	-	-	-	-	-	-
<b>Universitätsabschluss insg. <sup>4)</sup></b>	30	32	61	7	63	6	27	36	55	9

Prüfungsjahrgang 2001, 1., 2. und 3. Befragung ca. ein, fünf und zehn Jahre nach dem Abschluss

HIS-HF Absolventenuntersuchung 2013

1) Dimension: Sozialkompetenzen

2) „+“ entspricht den Werten 1 und 2, „-“ entspricht den Werten 4 und 5

3) wegen zu geringer Fallzahlen teilweise nicht dokumentiert

4) inkl. sonstiger, nicht ausgewiesener Fachrichtungen



Tab. A5.1

**Chancen für den beruflichen Wiedereinstieg bei Nichterwerbstätigen nach Abschlussart und Geschlecht** (Befragungen 2001.2, 2001.3, 1997.2 und 1997.3, traditionelle Abschlüsse, Werte 1+2 und 4+5 einer 5-stufigen Skala von 1 = „Sehr günstig“ bis 5 = „Sehr ungünstig“, in %)

Frage 5.2: Wie schätzen Sie die Möglichkeiten ein, eine Ihrer Qualifikation entsprechende Tätigkeit zu finden?

Chancen für beruflichen Wiedereinstieg																				
Abschlussart	Welle		Frauen						Männer											
			01.2		01.3		97.2		97.3		01.2		01.3		97.2		97.3			
	Chancen <sup>1)</sup>		+	-	+	-	+	-	+	-	+	-	+	-	+	-	+	-	+	-
Fachhochschuldiplom insg. <sup>2)</sup>			29	30	43	21	31	38	24	42	-	-	-	-	-	-	-	-	-	-
Universitätsabschluss insg. <sup>2)</sup>			53	22	63	13	46	30	51	30	39	32	-	-	38	40	-	-	-	-
Insgesamt <sup>2)</sup>			47	24	59	15	42	33	44	33	37	35	-	-	36	45	37	38	-	-
Prüfungsjahrgänge 1997 und 2001, 2. und 3. Befragungen ca. fünf und zehn Jahre nach dem Abschluss													HIS-HF Absolventenuntersuchung 2013							

Prüfungsjahrgänge 1997 und 2001, 2. und 3. Befragungen ca. fünf und zehn Jahre nach dem Abschluss

HIS-HF Absolventenuntersuchung 2013

1) „+“ entspricht den Werten 1 und 2, „-“ entspricht den Werten 4 und 5; nur Befragte, die gegenwärtig nicht erwerbstätig sind

2) wegen zu geringer Fallzahlen teilweise nicht dokumentiert

Tab. A5.2

**Gründe für die Nichterwerbstätigkeit nach Geschlecht** (Befragungen 2001.2, 2001.3, 1997.2 und 1997.3, traditionelle Abschlüsse, Mehrfachnennung, in %)

Frage 5.3: Welche Gründe sind dafür ausschlaggebend, dass Sie zurzeit nicht erwerbstätig sind?

Gründe für Nichterwerbstätigkeit		Geschlecht											
		Männer				Frauen				Insgesamt			
		Welle											
	01.2	01.3	97.2	97.3	01.2	01.3	97.2	97.3	01.2	01.3	97.2	97.3	
Promotion/Ausbildung/Studium	30	0	25	12	10	2	6	2	14	2	10	3	
Mir wurde gekündigt	14	9	22	18	4	4	7	4	6	5	10	6	
Betriebliche Gründe	12	0	21	7	2	3	7	4	4	2	10	4	
Ablauf eines befristeten Arbeitsverhältnisses	35	17	33	19	18	6	12	9	21	7	16	10	
Ich habe keine Stelle gefunden	34	14	25	17	14	5	9	8	18	6	12	9	
Wegen Kindererziehung/Elternzeit	14	69	15	34	78	88	76	86	66	86	63	79	
Gesundheitliche Gründe	4	5	7	14	2	5	3	4	3	5	4	5	
Stellen entsprachen nicht meiner Vorstellung	5	0	9	4	3	3	2	2	3	3	4	2	
Wegen der Arbeitsbedingungen	8	3	5	6	2	8	4	6	3	7	4	6	
Unzufriedenheit mit den Tätigkeitsinhalten	8	5	5	9	2	5	4	2	3	5	4	3	
Mit Partner(in) zusammenbleiben	2	6	4	12	6	4	5	5	5	4	5	6	
Zuwendung außerberuflicher Aktivitäten	4	1	7	9	2	3	2	2	2	3	3	3	
Ich brauche nicht (länger) Geld zu verdienen	5	0	2	14	3	5	4	10	3	4	3	10	

Prüfungsjahrgänge 1997 und 2001, 2. und 3. Befragungen ca. fünf und zehn Jahre nach dem Abschluss

HIS-HF Absolventenuntersuchung 2013

## Beginn Tab. A6.1a

**Wirtschaftsbereich der aktuellen/letzten Tätigkeit nach abgeschlossener Fachrichtung und Abschlussart** (Befragungen 2001.1, 2001.2, 2001.3, 1997.1, 1997.2 und 1997.3, traditionelle Abschlüsse, in %)

Frage 6.2: Welchem Wirtschaftsbereich gehört der Betrieb bzw. die Einrichtung schwerpunktmäßig an, in dem/der Sie arbeiten?

Fachrichtung	Wirtschaftsbereich																		
	Land- und Forstwirtschaft, Energie- und Wasserwirtschaft, Fischerei, Bergbau						Verarbeitendes Gewerbe, Industrie, Bau						Dienstleistungen						
	Welle	01.1	01.2	01.3	97.1	97.2	97.3	01.1	01.2	01.3	97.1	97.2	97.3	01.1	01.2	01.3	97.1	97.2	97.3
Fachhochschuldiplom																			
Agrar-, Ernährungswissenschaften	13	5	11	27	24	22	29	9	12	29	27	31	42	57	60	35	36	33	
Architektur, Raumplanung	0	0	5	0	1	1	15	13	11	12	23	20	78	77	71	82	58	58	
Bauingenieur-, Vermessungswesen	2	3	4	4	7	6	32	24	24	42	35	34	46	49	43	44	41	41	
Elektrotechnik	4	3	6	4	4	4	60	58	61	54	57	63	30	28	23	39	37	31	
Maschinenbau, Verfahrenstechnik	3	4	5	4	5	4	64	61	63	63	65	67	23	25	22	25	22	23	
Wirtschaftsingenieurwesen	2	6	10	1	0	4	54	56	57	37	52	41	43	36	30	58	43	52	
Informatik	0	0	1	0	1	1	17	15	10	14	17	23	77	73	76	81	74	72	
Wirtschaftswissenschaften	2	3	7	2	2	2	30	27	35	24	22	23	61	62	51	69	69	68	
Sozialwesen	0	0	0	0	0	0	1	0	2	0	1	2	74	62	63	77	62	68	
Fachhochschuldiplom insg. <sup>1)</sup>	2	2	4	3	3	3	32	30	33	33	35	37	54	51	46	53	47	47	
Universitätsabschluss, traditionell																			
Agrar-, Ernährungswissenschaften	24	22	18	32	24	26	13	26	30	11	20	26	37	32	37	30	39	34	
Architektur, Raumplanung	1	1	0	0	2	2	10	13	9	9	5	7	66	58	63	74	77	72	
Bauingenieur-, Vermessungswesen	2	2	1	3	4	6	29	28	27	36	28	27	39	43	47	33	43	44	
Elektrotechnik	4	6	8	3	2	3	38	51	60	44	53	55	25	24	26	35	31	30	
Maschinenbau, Verfahrenstechnik	2	3	4	4	3	3	45	57	69	52	64	71	15	19	14	17	17	17	
Wirtschaftsingenieurwesen	1	0	5	0	3	3	46	47	35	45	41	43	41	44	52	48	51	51	
Physik	1	1	2	0	1	3	11	29	36	11	32	34	12	26	25	27	39	42	
Biologie	1	3	4	0	0	2	5	23	30	4	19	32	18	10	24	15	33	30	
Chemie	0	0	4	1	0	2	2	43	56	12	57	63	6	11	12	2	17	17	
Pharmazie, Lebensmittelchemie	0	0	0	0	0	0	3	23	26	1	5	7	74	73	74	87	93	91	
Mathematik	2	1	4	0	0	0	5	6	6	6	11	11	57	64	63	69	72	77	
Informatik	0	0	2	0	0	0	6	17	19	11	15	18	73	67	69	65	71	73	
Geographie	8	13	11	0	7	3	0	5	7	4	5	5	51	37	44	61	55	63	
Humanmedizin	0	0	0	0	0	0	0	0	0	0	1	5	97	95	96	93	91	90	
Zahnmedizin <sup>2)</sup>	0	0	0	0	-	-	0	0	0	0	-	-	94	93	98	90	-	-	
Veterinärmedizin	7	6	0	6	3	6	1	5	6	1	2	7	36	61	51	57	65	67	
Psychologie	0	1	2	1	1	0	7	8	9	3	6	8	71	71	75	61	69	78	
Pädagogik	0	1	0	0	0	0	1	1	1	3	1	1	57	52	60	58	45	45	
Sprach-, Kulturwissenschaften	0	0	1	0	0	0	10	10	10	5	6	3	25	32	24	44	27	38	
Sozial-, Politikwissenschaften	1	1	1	0	0	0	9	8	8	2	9	9	44	46	41	63	59	54	
Rechtswissenschaft	0	1	2	0	1	1	0	3	2	0	3	4	11	60	56	5	64	63	
Wirtschaftswissenschaften	2	4	4	1	3	3	14	19	22	18	21	21	64	61	56	67	67	65	
Lehramt Primarstufe, Sonderschule	0	0	0	0	0	0	1	0	0	1	1	2	4	2	2	8	6	4	
Lehramt Realschule, Sek. I	0	0	0	0	0	0	6	0	0	4	1	3	2	0	0	5	14	11	
Lehramt Gymnasium, Berufsschule	0	0	0	0	0	1	2	2	1	1	1	1	8	7	10	12	7	7	
Magister	0	0	0	2	0	0	4	5	6	5	4	5	51	46	45	57	60	53	
Universitätsabschluss insg. <sup>1)</sup>	2	2	2	1	1	2	8	11	13	11	14	16	41	43	43	42	48	47	

Prüfungsjahrgänge 1997 und 2001, 1., 2. und 3. Befragungen ca. ein, fünf und zehn Jahre nach dem Abschluss

HIS-HF Absolventenuntersuchung 2013

1) inkl. sonstiger, nicht ausgewiesener Fachrichtungen

2) wegen zu geringer Fallzahl teilweise nicht dokumentiert

Forts. Tab. A6.1a

**Wirtschaftsbereich der aktuellen/letzten Tätigkeit nach abgeschlossener Fachrichtung und Abschlussart** (Befragungen 2001.1, 2001.2, 2001.3, 1997.1, 1997.2 und 1997.3, traditionelle Abschlüsse, in %)

Frage 6.2: Welchem Wirtschaftsbereich gehört der Betrieb bzw. die Einrichtung schwerpunktmäßig an, in dem/der Sie arbeiten?

Fachrichtung	Wirtschaftsbereich																		
	Bildung, Forschung, Kultur						Verbände, Organisationen, Stiftungen						Allgemeine öffentliche Verwaltung						
	Welle	01.1	01.2	01.3	97.1	97.2	97.3	01.1	01.2	01.3	97.1	97.2	97.3	01.1	01.2	01.3	97.1	97.2	97.3
Fachhochschuldiplom																			
Agrar-, Ernährungswissenschaften	4	10	4	5	5	5	1	2	2	2	0	2	10	17	12	3	8	7	
Architektur, Raumplanung	4	4	5	1	3	2	0	2	0	1	3	1	3	4	8	4	13	17	
Bauingenieur-, Vermessungswesen	6	4	3	2	3	2	1	0	2	0	0	1	15	18	24	8	14	17	
Elektrotechnik	4	7	6	3	1	1	0	0	0	0	1	0	1	2	4	0	1	1	
Maschinenbau, Verfahrenstechnik	7	6	4	4	4	3	0	0	1	0	0	0	3	3	5	3	4	3	
Wirtschaftsingenieurwesen	1	1	1	3	5	2	0	2	2	0	0	0	0	0	0	0	0	0	
Informatik	6	7	7	2	7	4	0	2	0	0	0	0	0	2	5	3	1	0	
Wirtschaftswissenschaften	4	3	4	2	3	4	2	1	3	1	3	3	1	2	1	3	1	1	
Sozialwesen	11	12	14	6	9	8	7	15	10	8	15	16	8	10	10	9	13	7	
Fachhochschuldiplom insg. <sup>1)</sup>	7	7	7	5	6	4	2	4	3	2	4	4	4	6	7	4	6	5	
Universitätsabschluss, traditionell																			
Agrar-, Ernährungswissenschaften	22	13	7	15	9	9	3	6	5	5	2	1	2	1	4	6	6	5	
Architektur, Raumplanung	7	12	7	13	8	10	2	2	4	0	0	1	13	15	17	4	9	8	
Bauingenieur-, Vermessungswesen	19	13	8	14	5	1	0	1	0	1	0	1	11	12	17	14	21	20	
Elektrotechnik	33	14	4	17	11	8	0	2	0	1	0	1	0	2	2	1	2	3	
Maschinenbau, Verfahrenstechnik	35	19	9	27	15	7	1	1	3	0	1	0	1	0	1	0	1	2	
Wirtschaftsingenieurwesen	11	5	5	7	3	2	0	0	3	0	2	1	0	3	0	0	0	0	
Physik	75	41	34	61	28	21	0	1	1	0	1	0	1	1	2	0	0	1	
Biologie	72	59	36	78	37	23	1	5	4	0	5	2	3	0	2	3	6	11	
Chemie	91	43	22	84	25	17	0	0	0	0	1	0	1	2	3	1	0	1	
Pharmazie, Lebensmittelchemie	23	4	0	12	2	0	0	0	0	0	0	0	0	0	0	0	0	2	
Mathematik	34	27	27	23	16	11	0	0	0	1	1	0	2	0	0	1	0	1	
Informatik	18	12	9	23	13	8	0	1	0	0	0	0	2	3	1	1	1	1	
Geographie	28	19	16	17	17	11	0	8	10	6	4	6	13	16	12	12	12	12	
Humanmedizin	2	4	2	5	7	3	0	1	0	0	0	1	0	0	2	1	1	0	
Zahnmedizin <sup>2)</sup>	5	5	0	5	-	-	0	0	0	0	-	-	1	2	2	5	-	-	
Veterinärmedizin	52	15	11	33	17	8	0	0	0	1	2	3	5	13	32	3	12	9	
Psychologie	19	18	9	31	20	12	1	1	1	4	4	1	2	0	3	0	1	1	
Pädagogik	27	26	21	27	25	28	8	12	10	8	21	17	6	9	7	4	8	10	
Sprach-, Kulturwissenschaften	17	10	18	19	13	13	48	48	47	32	52	45	1	0	0	0	1	1	
Sozial-, Politikwissenschaften	25	25	28	24	19	23	13	10	13	4	9	4	9	11	9	7	4	9	
Rechtswissenschaft	9	2	2	8	4	2	0	5	4	0	3	4	80	29	33	86	25	26	
Wirtschaftswissenschaften	16	10	9	11	6	6	1	3	3	1	1	2	2	4	5	2	2	2	
Lehramt Primarstufe, Sonderschule	94	97	97	89	93	93	0	0	0	0	0	1	0	0	0	1	0	0	
Lehramt Realschule, Sek. I	91	99	99	88	82	84	0	1	1	1	2	0	1	0	0	3	0	2	
Lehramt Gymnasium, Berufsschule	88	90	88	83	88	89	1	1	1	2	2	0	0	1	0	1	1	2	
Magister	35	37	39	30	26	32	5	6	5	4	5	5	4	5	5	3	5	5	
Universitätsabschluss insg. <sup>1)</sup>	37	35	32	34	29	27	2	3	3	5	3	3	11	5	7	10	5	5	

Prüfungsjahrgänge 1997 und 2001, 1., 2. und 3. Befragungen ca. ein, fünf und zehn Jahre nach dem Abschluss

HIS-HF Absolventenuntersuchung 2013

1) inkl. sonstiger, nicht ausgewiesener Fachrichtungen

2) wegen zu geringer Fallzahl teilweise nicht dokumentiert

## Beginn Tab. A6.1b

**Wirtschaftsbereich der aktuellen/letzten Tätigkeit nach abgeschlossener Fachrichtung, Abschlussart und Geschlecht (Befragungen 2001.1, 2001.2 und 2001.3, traditionelle Abschlüsse, in %)**
**Frage 6.2: Welchem Wirtschaftsbereich gehört der Betrieb bzw. die Einrichtung schwerpunktmäßig an, in dem/der Sie arbeiten?**

Fachrichtung	Wirtschaftsbereich																	
	Land- und Forstwirtschaft, Energie- und Wasserwirtschaft, Fischerei, Bergbau						Verarbeitendes Gewerbe, Industrie, Bau						Dienstleistungen					
	weiblich			männlich			weiblich			männlich			weiblich			männlich		
	Geschlecht			Geschlecht			Geschlecht			Geschlecht			Geschlecht			Geschlecht		
Welle	01.1	01.2	01.3	01.1	01.2	01.3	01.1	01.2	01.3	01.1	01.2	01.3	01.1	01.2	01.3	01.1	01.2	01.3
Fachhochschuldiplom																		
Agrar-, Ernährungswissenschaften <sup>1)</sup>	8	3	3	-	-	-	28	10	15	-	-	-	48	60	70	-	-	-
Architektur, Bauingenieurwesen	2	3	5	0	1	4	16	16	10	29	21	24	63	64	62	59	60	52
Ingenieurwissenschaften	4	6	8	3	4	6	53	54	54	63	60	63	28	25	23	28	28	23
Informatik	1	0	4	0	0	0	20	16	17	16	15	9	72	65	63	77	75	78
Wirtschaftswissenschaften	1	2	3	2	4	10	25	24	35	35	30	35	68	69	56	55	56	46
Sozialwesen	0	0	0	0	0	2	0	1	2	2	0	2	76	68	70	69	46	44
Fachhochschuldiplom insg. <sup>2)</sup>	1	2	2	2	3	6	17	15	18	41	38	41	64	61	58	47	44	38
Universitätsabschluss, traditionell																		
Agrar-, Ernährungswissenschaften <sup>1)</sup>	21	12	14	-	-	-	10	22	23	-	-	-	41	36	42	-	-	-
Architektur, Bauingenieurwesen	2	2	1	2	1	0	12	11	9	26	27	24	58	54	60	47	48	51
Ingenieurwissenschaften	2	2	10	3	4	5	33	34	39	44	55	64	36	39	32	22	23	23
Informatik <sup>1)</sup>	-	-	-	0	0	2	-	-	-	6	17	19	-	-	-	75	67	69
Naturwissenschaften	1	1	6	0	1	1	5	30	31	7	31	44	18	13	19	10	16	22
Mathematik <sup>1)</sup>	1	4	5	2	0	-	7	6	10	4	6	-	52	60	56	59	65	-
Pharmazie, Lebensmittelchemie <sup>1)</sup>	0	0	0	-	-	-	4	13	11	-	-	-	79	86	89	-	-	-
Psychologie, Pädagogik <sup>1)</sup>	0	1	2	0	0	-	3	4	6	5	2	-	63	60	68	61	58	-
Magister	0	0	1	0	0	0	4	5	4	3	6	8	53	49	47	46	42	43
Sozial-, Politikwissenschaften <sup>1)</sup>	0	0	0	2	1	-	10	11	11	7	3	-	45	42	37	41	50	-
Wirtschaftswissenschaften	2	1	2	2	5	6	13	17	17	15	20	24	62	60	55	65	62	57
Lehramt	0	0	0	0	0	0	3	1	0	2	1	0	5	3	4	7	5	8
Rechtswissenschaft	0	1	5	0	0	0	0	6	4	1	0	1	10	53	50	12	67	61
Humanmedizin	0	0	0	0	0	0	0	0	0	1	0	0	99	96	96	95	93	97
Veterinärmedizin <sup>1)</sup>	9	2	-	-	-	-	1	6	-	-	-	-	36	72	-	-	-	-
Universitätsabschluss insg. <sup>2)</sup>	1	1	2	2	3	3	4	7	27	11	16	18	40	42	42	41	45	45

Prüfungsjahrgang 2001, 1., 2. und 3. Befragung ca. ein, fünf und zehn Jahre nach dem Abschluss

HIS-HF Absolventenuntersuchung 2013

1) wegen zu geringer Fallzahlen teilweise nicht dokumentiert

2) inkl. sonstiger, nicht ausgewiesener Fachrichtungen

Forts. Tab. A6.1b

**Wirtschaftsbereich der aktuellen/letzten Tätigkeit nach abgeschlossener Fachrichtung, Abschlussart und Geschlecht (Befragungen 2001.1, 2001.2 und 2001.3, traditionelle Abschlüsse, in %)**

Frage 6.2: Welchem Wirtschaftsbereich gehört der Betrieb bzw. die Einrichtung schwerpunktmäßig an, in dem/der Sie arbeiten?

Fachrichtung	Wirtschaftsbereich																	
	Bildung, Forschung, Kultur						Verbände, Organisationen, Stiftungen						Allgemeine öffentliche Verwaltung					
	weiblich			männlich			weiblich			männlich			weiblich			männlich		
	01.1	01.2	01.3	01.1	01.2	01.3	01.1	01.2	01.3	01.1	01.2	01.3	01.1	01.2	01.3	01.1	01.2	01.3
Fachhochschuldiplom																		
Agrar-, Ernährungswissenschaften <sup>1)</sup>	4	11	3	-	-	-	1	2	0	-	-	-	10	15	10	-	-	-
Architektur, Bauingenieurwesen	6	4	6	4	4	3	0	1	0	0	1	2	13	12	18	7	12	16
Ingenieurwissenschaften	12	12	11	5	5	4	0	0	1	0	0	1	3	3	4	2	3	4
Informatik	5	13	8	6	6	7	0	2	0	0	2	0	2	2	7	0	2	5
Wirtschaftswissenschaften	4	2	2	4	5	5	2	1	1	2	1	4	1	2	1	1	1	0
Sozialwesen	11	7	10	12	24	23	8	15	10	5	16	11	6	9	7	13	15	19
<b>Fachhochschuldiplom insg. <sup>2)</sup></b>	<b>9</b>	<b>7</b>	<b>9</b>	<b>5</b>	<b>6</b>	<b>6</b>	<b>4</b>	<b>6</b>	<b>4</b>	<b>1</b>	<b>2</b>	<b>2</b>	<b>5</b>	<b>8</b>	<b>8</b>	<b>3</b>	<b>5</b>	<b>6</b>
Universitätsabschluss, traditionell																		
Agrar-, Ernährungswissenschaften <sup>1)</sup>	18	20	7	-	-	-	6	9	12	-	-	-	5	1	3	-	-	-
Architektur, Bauingenieurwesen	10	13	5	16	12	10	3	3	5	0	0	0	16	17	21	9	11	15
Ingenieurwissenschaften	26	23	14	31	14	6	0	0	1	0	1	2	3	2	5	0	1	1
Informatik <sup>1)</sup>	-	-	-	16	11	9	-	-	-	0	1	0	-	-	-	2	4	1
Naturwissenschaften	73	51	38	82	48	28	0	6	5	0	0	0	4	0	1	1	2	4
Mathematik <sup>1)</sup>	37	29	29	32	27	-	1	1	0	0	0	-	2	0	0	2	0	-
Pharmazie, Lebensmittelchemie <sup>1)</sup>	17	1	0	-	-	-	0	0	0	-	-	-	0	0	0	-	-	-
Psychologie, Pädagogik <sup>1)</sup>	24	20	14	24	30	-	5	9	5	7	5	-	5	6	6	4	5	-
Magister	35	37	41	35	36	35	4	6	5	10	7	4	4	3	3	5	9	10
Sozial-, Politikwissenschaften <sup>1)</sup>	23	23	29	27	27	-	13	12	14	14	9	-	9	12	9	8	10	-
Wirtschaftswissenschaften	16	14	15	16	8	6	2	2	4	1	3	3	5	6	6	1	3	4
Lehramt	92	95	95	90	93	91	0	1	0	0	0	0	0	0	0	1	0	0
Rechtswissenschaft	3	5	2	13	0	1	0	6	3	0	4	5	86	29	35	74	28	31
Humanmedizin	1	2	2	3	7	2	0	1	0	0	0	0	0	0	2	1	0	2
Veterinärmedizin <sup>1)</sup>	53	10	-	-	-	-	0	0	-	-	-	-	1	10	-	-	-	-
<b>Universitätsabschluss insg. <sup>2)</sup></b>	<b>42</b>	<b>41</b>	<b>37</b>	<b>33</b>	<b>27</b>	<b>24</b>	<b>2</b>	<b>4</b>	<b>3</b>	<b>2</b>	<b>3</b>	<b>3</b>	<b>11</b>	<b>5</b>	<b>7</b>	<b>10</b>	<b>5</b>	<b>7</b>

Prüfungsjahrgang 2001, 1., 2. und 3. Befragung ca. ein, fünf und zehn Jahre nach dem Abschluss

HIS-HF Absolventenuntersuchung 2013

1) wegen zu geringer Fallzahlen teilweise nicht dokumentiert

2) inkl. sonstiger, nicht ausgewiesener Fachrichtungen

Tab. A6.2

**Durchschnittliche Wochenarbeitszeit (arithm. Mittel) nach abgeschlossener Fachrichtung, Abschlussart, Geschlecht und Beschäftigungssektor (Befragungen 2001.2 und 2001.3, traditionelle Abschlüsse, nur Vollzeitbeschäftigte, in Stunden)**

Frage 6.5: Wie viele Arbeitsstunden verwenden Sie pro Woche durchschnittlich für Ihre beruflichen Tätigkeiten?

Fachrichtung	Anzahl der Arbeitsstunden									
	Frauen		Männer		Öffentlicher Dienst		Privatwirtschaft		Insgesamt	
	01.2	01.3	01.2	01.3	01.2	01.3	01.2	01.3	01.2	01.3
Welle										
Fachhochschuldiplom										
Architektur, Bauingenieurwesen	44	44	48	47	41	42	48	47	47	46
Ingenieurwissenschaften	43	42	45	45	43	42	45	45	45	44
Informatik <sup>1)</sup>	-	-	45	-	-	-	45	46	45	46
Wirtschaftswissenschaften <sup>1)</sup>	45	45	47	46	-	-	47	46	46	46
Sozialwesen <sup>1)</sup>	42	42	42	43	42	42	-	-	42	42
<b>Fachhochschuldiplom insg. <sup>2)</sup></b>	44	43	46	45	42	42	46	45	45	45
Universitätsabschluss, traditionell										
MINT	46	44	46	46	46	45	46	45	46	45
Psychologie, Pädagogik <sup>1)</sup>	43	44	-	-	43	44	44	46	43	45
Magister, Geisteswissenschaften	45	44	46	46	46	45	45	45	46	45
Sozial-, Politikwissenschaften <sup>1)</sup>	-	-	-	-	-	-	48	-	47	46
Wirtschaftswissenschaften <sup>1)</sup>	46	46	50	49	-	-	49	49	49	48
Lehramt	46	45	49	47	47	46	44	44	47	46
Rechtswissenschaft	46	47	48	48	44	44	49	50	47	47
Humanmedizin <sup>1)</sup>	57	54	56	52	57	56	-	-	56	53
Veterinärmedizin <sup>1)</sup>	-	-	-	-	-	-	-	-	-	-
<b>Universitätsabschluss insg. <sup>2)</sup></b>	46	46	48	47	48	46	47	47	47	47

Prüfungsjahrgang 2001, 2. und 3. Befragung ca. fünf und zehn Jahre nach dem Abschluss

HIS-HF Absolventenuntersuchung 2013

1) wegen zu geringer Fallzahlen teilweise nicht dokumentiert

2) inkl. sonstiger, nicht ausgewiesener Fachrichtungen

Tab. A6.3a

**Durchschnittliches Bruttojahreseinkommen von Vollzeitbeschäftigten <sup>1)</sup> ohne Zulagen (arithm. Mittel, Median) nach abgeschlossener Fachrichtung und Abschlussart (Befragungen 2001.1, 2001.2, 2001.3, 1997.1, 1997.2 und 1997.3, traditionelle Abschlüsse, in Euro, gerundet)**

Frage 6.6: Wie hoch ist Ihr Bruttomonatseinkommen?

Fachrichtung	Bruttojahreseinkommen												
	Welle	Arithm. Mittel						Median					
		01.1	01.2	01.3	97.1	97.2	97.3	01.1	01.2	01.3	97.1	97.2	97.3
Fachhochschuldiplom													
Agrar-, Ernährungswissenschaften <sup>2)</sup>	25.500	30.300	-	23.900	30.400	-	25.800	30.000	-	24.500	30.000	-	
Architektur, Raumplanung	26.200	31.600	46.000	24.900	33.000	37.800	26.400	31.200	42.000	24.500	33.400	38.400	
Bauingenieur-, Vermessungswesen	31.000	37.900	49.900	27.900	38.000	46.000	30.700	36.000	48.000	27.600	36.600	42.000	
Elektrotechnik	38.400	46.900	60.000	29.900	46.300	57.100	38.700	48.000	60.000	30.700	45.600	55.200	
Maschinenbau, Verfahrenstechnik	35.100	47.400	62.800	29.300	46.600	56.600	36.000	46.800	60.600	29.400	44.400	53.600	
Wirtschaftsingenieurwesen <sup>2)</sup>	39.500	50.400	65.200	31.900	48.400	-	38.400	50.200	66.000	31.300	48.000	-	
Informatik	38.600	50.800	61.000	33.800	56.600	71.000	39.000	48.000	57.600	33.000	51.100	62.400	
Wirtschaftswissenschaften	36.200	47.300	60.800	30.300	48.800	61.400	36.000	47.900	60.000	30.700	45.000	56.800	
Sozialwesen	23.000	31.200	38.200	18.600	30.200	35.800	23.800	31.200	38.400	15.300	31.100	36.000	
Fachhochschuldiplom insg. <sup>3)</sup>	33.100	42.800	55.600	28.000	43.200	53.500	33.600	42.000	54.000	28.800	42.000	50.400	
Universitätsabschluss, traditionell													
Agrar-, Ernährungswissenschaften <sup>2)</sup>	30.100	38.700	55.300	21.100	31.500	-	29.400	36.400	48.000	20.200	34.800	-	
Architektur, Raumplanung <sup>2)</sup>	26.700	36.800	-	25.800	34.800	-	27.600	31.200	-	24.500	31.200	-	
Bauingenieur-, Vermessungswesen	32.500	39.700	55.300	29.300	43.500	51.800	35.000	40.800	50.400	30.700	40.100	48.000	
Elektrotechnik	37.600	51.100	66.200	32.400	53.300	63.100	37.200	49.300	63.600	32.900	50.400	60.000	
Maschinenbau, Verfahrenstechnik	37.300	51.100	64.900	31.500	51.800	66.000	38.400	48.000	61.200	32.500	51.600	63.600	
Wirtschaftsingenieurwesen <sup>2)</sup>	40.600	52.300	-	36.700	64.900	87.900	39.900	48.000	-	36.100	60.000	78.000	
Physik	33.400	44.100	63.200	27.100	51.100	64.300	35.000	43.200	60.000	30.700	45.600	60.000	
Biologie <sup>2)</sup>	-	36.000	54.900	-	-	-	-	39.200	48.000	-	-	-	
Chemie <sup>2)</sup>	-	45.900	62.100	-	46.000	61.700	-	45.600	61.200	-	43.200	59.000	
Pharmazie, Lebensmittelchemie <sup>2)</sup>	32.900	-	-	29.200	-	-	33.800	-	-	31.400	-	-	
Mathematik	36.600	47.900	68.900	32.900	53.800	63.600	36.000	45.600	60.000	32.500	48.000	58.200	
Informatik	42.600	50.100	67.300	33.800	53.600	62.400	40.800	48.000	63.000	33.700	48.000	59.500	
Geographie <sup>2)</sup>	-	-	-	-	40.600	-	-	-	44.400	-	36.800	-	
Humanmedizin	25.100	50.600	84.600	13.600	47.700	74.600	18.000	48.000	78.000	12.500	48.000	69.100	
Zahnmedizin <sup>2)</sup>	-	-	-	28.400	-	-	-	-	-	27.600	-	-	
Veterinärmedizin <sup>2)</sup>	-	-	-	16.100	33.800	51.800	-	-	-	18.400	30.800	44.400	
Psychologie <sup>2)</sup>	33.400	-	-	25.800	42.000	-	34.300	-	-	28.200	38.400	-	
Pädagogik	26.000	33.000	39.400	23.800	33.700	40.000	26.800	32.400	40.300	23.300	31.200	36.400	
Sprach-, Kulturwissenschaften	23.000	36.400	41.700	25.100	34.900	47.200	24.000	36.000	42.000	22.400	34.800	45.000	
Sozial-, Politikwissenschaften <sup>2)</sup>	30.400	41.500	51.500	25.500	-	-	30.700	41.400	48.800	27.600	-	-	
Rechtswissenschaft	11.900	40.300	57.900	13.000	42.200	63.300	10.500	38.400	50.400	12.900	38.500	49.100	
Wirtschaftswissenschaften	36.400	53.600	73.200	30.700	52.300	67.100	37.800	51.600	66.000	30.700	48.000	60.000	
Lehramt Primarstufe, Sonderschule <sup>4)</sup>	11.600	35.100	42.400	12.700	32.500	39.600	11.100	35.200	41.400	11.600	32.400	39.400	
Lehramt Realschule, Sek. I <sup>2) 4)</sup>	12.300	-	-	13.800	33.500	-	11.300	-	-	12.900	36.000	-	
Lehramt Gymnasium, Berufsschule <sup>4)</sup>	13.600	36.500	47.200	14.700	35.500	45.100	12.000	39.600	47.000	13.300	37.200	44.100	
Magister	26.300	34.300	46.000	23.500	36.500	45.800	26.400	36.000	45.600	23.900	36.000	42.700	
Universitätsabschluss insg. <sup>3)</sup>	25.000	42.300	58.700	22.900	44.300	58.300	24.000	39.700	50.400	21.500	41.000	50.400	

Prüfungsjahrgänge 1997 und 2001, 1., 2. und 3. Befragungen ca. ein, fünf und zehn Jahre nach dem Abschluss

HIS-HF Absolventenuntersuchung 2013

1) Gegenüber vorherigen Berichten kann es zu Abweichungen in den Zahlen kommen, weil sich die Berechnungsgrundlage geändert hat. Aufgrund von Verschiebungen zugunsten vertraglich nicht genauer geregelten Arbeitszeiten werden nunmehr auch Fälle berücksichtigt, die keine geregelten Arbeitszeiten im Arbeitsvertrag aufweisen, jedoch in der Praxis tatsächlich mit dem Umfang einer Vollzeitstelle erwerbstätig sind.

2) wegen zu geringer Fallzahlen teilweise nicht dokumentiert

3) inkl. sonstiger, nicht ausgewiesener Fachrichtungen

4) wegen der hohen Anteile an Beschäftigten im Beamtenstatus sind die Gehälter mit denen anderer Fachrichtungen nur bedingt vergleichbar

Tab. A6.3b

**Durchschnittliches Bruttojahreseinkommen von Vollzeitbeschäftigten <sup>1)</sup> ohne Zulagen (arithm. Mittel, Median) nach abgeschlossener Fachrichtung, Abschlussart und Geschlecht (Befragungen 2001.1, 2001.2 und 2001.3, traditionelle Abschlüsse, in Euro, gerundet)**  
**Frage 6.6: Wie hoch ist Ihr Bruttomonatseinkommen?**

Fachrichtung		Bruttojahreseinkommen										
		Arithm. Mittel						Median				
		weiblich			männlich			weiblich			männlich	
		01.1	01.2	01.3	01.1	01.2	01.3	01.1	01.2	01.3	01.1	01.2
Welle												
Fachhochschuldiplom												
Agrar-, Ernährungswissenschaften <sup>2)</sup>	26.500	-	-	-	-	-	26.400	-	-	-	-	-
Architektur, Bauingenieurwesen	26.100	31.300	39.800	30.500	37.700	52.200	26.400	31.900	38.800	30.000	36.000	48.300
Ingenieurwissenschaften	33.300	42.700	52.900	37.100	48.100	62.900	34.100	43.200	53.800	37.200	48.000	60.700
Informatik <sup>2)</sup>	37.300	-	-	38.800	-	-	37.200	-	-	39.200	-	-
Wirtschaftswissenschaften	33.100	42.900	55.900	39.200	50.800	64.100	33.600	42.000	52.800	37.200	49.200	62.400
Sozialwesen	21.700	30.300	35.900	26.100	32.800	42.000	20.600	30.800	37.200	27.000	31.800	40.800
Fachhochschuldiplom insg. <sup>3)</sup>	28.600	35.900	44.700	35.500	45.900	59.500	28.800	33.600	39.600	36.000	45.600	57.600
Universitätsabschluss, traditionell												
Agrar-, Ernährungswissenschaften <sup>2)</sup>	25.000	31.300	-	-	-	-	27.200	31.600	-	-	-	-
Architektur, Bauingenieurwesen	25.900	35.800	44.700	32.700	40.100	52.700	27.600	34.800	43.200	33.800	39.400	50.000
Ingenieurwissenschaften	36.200	45.700	56.800	38.200	51.900	67.500	36.600	43.200	56.400	38.400	49.200	61.800
Informatik <sup>2)</sup>	-	-	-	42.800	50.400	68.700	-	-	-	41.000	48.000	63.600
Naturwissenschaften	26.500	37.000	49.100	28.000	43.700	64.400	25.200	36.700	46.700	30.000	44.400	60.000
Mathematik <sup>2)</sup>	37.000	46.400	-	-	-	-	36.000	43.400	-	-	-	-
Pharmazie, Lebensmittelchemie <sup>2)</sup>	33.800	-	-	-	-	-	34.500	-	-	-	-	-
Psychologie, Pädagogik <sup>2)</sup>	28.500	34.300	47.100	-	-	-	28.200	32.300	41.000	-	-	-
Magister	24.400	32.600	40.700	31.500	36.600	51.000	24.500	32.400	41.500	31.200	39.600	48.000
Sozial-, Politikwissenschaften <sup>2)</sup>	30.200	-	-	-	-	-	28.800	-	-	-	-	-
Wirtschaftswissenschaften	34.000	46.600	58.600	37.600	57.000	78.700	36.800	45.600	57.600	38.700	55.200	70.000
Lehramt <sup>4)</sup>	12.300	35.300	42.800	12.900	37.400	47.100	11.400	36.000	42.500	11.600	39.600	45.600
Rechtswissenschaft	10.600	41.100	50.400	13.200	39.700	62.800	10.400	36.600	42.000	10.800	39.600	53.700
Humanmedizin	21.800	46.100	72.100	27.900	54.300	91.200	16.200	45.600	72.000	21.600	50.400	84.000
Veterinärmedizin <sup>2)</sup>	-	-	-	-	-	-	-	-	-	-	-	-
Universitätsabschluss insg. <sup>3)</sup>	20.600	37.800	48.900	29.300	46.300	64.700	14.900	36.300	44.400	31.600	43.200	56.300
Prüfungsjahrgang 2001, 1., 2. und 3. Befragung ca. ein, fünf und zehn Jahre nach dem Abschluss							HIS-HF Absolventenuntersuchung 2013					

Prüfungsjahrgang 2001, 1., 2. und 3. Befragung ca. ein, fünf und zehn Jahre nach dem Abschluss

HIS-HF Absolventenuntersuchung 2013

1) Gegenüber vorherigen Berichten kann es zu Abweichungen in den Zahlen kommen, weil sich die Berechnungsgrundlage geändert hat. Aufgrund von Verschiebungen zugunsten vertraglich nicht genauer geregelten Arbeitszeiten werden nunmehr auch Fälle berücksichtigt, die keine geregelten Arbeitszeiten im Arbeitsvertrag aufweisen, jedoch in der Praxis tatsächlich mit dem Umfang einer Vollzeitstelle erwerbstätig sind.

2) wegen zu geringer Fallzahlen teilweise nicht dokumentiert

3) inkl. sonstiger, nicht ausgewiesener Fachrichtungen

4) wegen der hohen Anteile an Beschäftigten im Beamtenstatus sind die Gehälter mit denen anderer Fachrichtungen nur bedingt vergleichbar



Tab. A6.4a

**Durchschnittliches Bruttojahreseinkommen von Vollzeitbeschäftigten <sup>1)</sup> inkl. aller Gehaltszulagen (arithm. Mittel, Median) nach abgeschlossener Fachrichtung und Abschlussart (Befragungen 2001.2, 2001.3, 1997.2 und 1997.3, traditionelle Abschlüsse, in Euro, gerundet)**

Frage 6.6: Wie hoch ist Ihr Bruttomonatseinkommen?

Frage 6.7: Welche zusätzlichen Gehaltsbestandteile bekommen Sie?

Bruttojahreseinkommen inkl. Gehaltszulagen									
Fachrichtung	Welle	Arithm. Mittel <sup>2)</sup>				Median <sup>2)</sup>			
		01.2	01.3	97.2	97.3	01.2	01.3	97.2	97.3
Fachhochschuldiplom									
Agrar-, Ernährungswissenschaften <sup>3)</sup>		31.800	-	-	-	30.000	-	-	-
Architektur, Raumplanung		32.700	48.400	-	40.500	32.500	44.400	-	41.300
Bauingenieur-, Vermessungswesen		40.600	54.200	-	49.800	39.200	52.000	-	43.800
Elektrotechnik		52.000	66.800	-	64.100	53.000	65.800	-	62.400
Maschinenbau, Verfahrenstechnik		52.600	69.600	-	63.600	50.700	66.000	-	61.100
Wirtschaftsingenieurwesen <sup>3)</sup>		56.800	75.000	-	-	56.000	75.000	-	-
Informatik		55.300	67.800	-	79.500	55.000	64.400	-	71.000
Wirtschaftswissenschaften		52.500	67.700	-	70.700	52.000	67.500	-	65.000
Sozialwesen		32.800	40.300	-	37.700	32.500	40.300	-	38.100
Fachhochschuldiplom insg. <sup>4)</sup>		46.900	61.200	-	59.800	45.500	58.500	-	56.000
Universitätsabschluss, traditionell									
Agrar-, Ernährungswissenschaften <sup>3)</sup>		42.000	62.700	-	-	39.600	51.300	-	-
Architektur, Raumplanung <sup>3)</sup>		38.400	-	-	-	32.500	-	-	-
Bauingenieur-, Vermessungswesen		42.800	59.900	-	56.600	43.800	55.300	-	51.200
Elektrotechnik		55.800	74.600	-	70.800	54.600	71.500	-	68.000
Maschinenbau, Verfahrenstechnik		56.500	73.800	-	76.100	54.600	70.000	-	73.500
Wirtschaftsingenieurwesen <sup>3)</sup>		60.400	-	-	109.500	55.000	-	-	96.600
Physik		47.800	69.200	-	71.700	47.700	66.000	-	69.100
Biologie <sup>3)</sup>		39.300	59.400	-	-	40.900	53.400	-	-
Chemie		50.700	69.400	-	69.500	49.200	67.600	-	66.300
Pharmazie, Lebensmittelchemie <sup>3)</sup>		-	-	-	-	-	-	-	-
Mathematik		54.000	80.700	-	72.600	52.900	69.700	-	69.800
Informatik		55.700	74.100	-	71.000	56.000	68.900	-	65.400
Geographie <sup>3)</sup>		-	-	-	-	-	-	-	-
Humanmedizin		54.600	88.700	-	78.700	54.400	84.000	-	72.000
Zahnmedizin <sup>3)</sup>		-	-	-	-	-	-	-	-
Veterinärmedizin <sup>3)</sup>		-	-	-	53.500	-	-	-	46.300
Psychologie <sup>3)</sup>		-	-	-	-	-	-	-	-
Pädagogik		34.900	41.500	-	41.700	34.500	42.200	-	39.000
Sprach-, Kulturwissenschaften		38.400	43.400	-	50.800	37.500	45.500	-	47.600
Sozial-, Politikwissenschaften <sup>3)</sup>		44.600	55.900	-	-	44.800	55.000	-	-
Rechtswissenschaft		42.600	61.600	-	68.900	40.400	52.500	-	53.200
Wirtschaftswissenschaften		60.900	84.500	-	78.400	58.800	77.200	-	70.000
Lehramt Primarstufe, Sonderschule <sup>5)</sup>		36.300	43.800	-	41.000	36.300	42.800	-	40.200
Lehramt Realschule, Sek. I <sup>3) 5)</sup>		-	-	-	-	-	-	-	-
Lehramt Gymnasium, Berufsschule <sup>5)</sup>		38.200	49.000	-	47.400	41.300	48.100	-	45.600
Magister		37.000	49.200	-	49.000	38.700	48.100	-	45.500
Universitätsabschluss insg. <sup>4)</sup>		45.800	63.500	-	64.300	42.100	54.000	-	54.600

Prüfungsjahrgänge 1997 und 2001, 2. und 3. Befragungen ca. fünf und zehn Jahre nach dem Abschluss

HIS-HF Absolventenuntersuchung 2013

<sup>1)</sup> Gegenüber vorherigen Berichten kann es zu Abweichungen in den Zahlen kommen, weil sich die Berechnungsgrundlage geändert hat. Aufgrund von Verschiebungen zugunsten vertraglich nicht genauer geregelten Arbeitszeiten werden nunmehr auch Fälle berücksichtigt, die keine geregelten Arbeitszeiten im Arbeitsvertrag aufweisen, jedoch in der Praxis tatsächlich mit dem Umfang einer Vollzeitstelle erwerbstätig sind.

<sup>2)</sup> für die Befragung 1997.2 nicht erhoben

<sup>3)</sup> wegen zu geringer Fallzahlen teilweise nicht dokumentiert

<sup>4)</sup> inkl. sonstiger, nicht ausgewiesener Fachrichtungen

<sup>5)</sup> wegen der hohen Anteile an Beschäftigten im Beamtenstatus sind die Gehälter mit denen anderer Fachrichtungen nur bedingt vergleichbar

Tab. A6.4b

**Durchschnittliches Bruttojahreseinkommen von Vollzeitbeschäftigten <sup>1)</sup> inkl. aller Gehaltszulagen (arithm. Mittel, Median) nach abgeschlossener Fachrichtung, Abschlussart und Geschlecht (Befragungen 2001.2 und 2001.3, traditionelle Abschlüsse, in Euro, gerundet)**

Frage 6.6: Wie hoch ist Ihr Bruttomonatseinkommen?

Frage 6.7: Welche zusätzlichen Gehaltsbestandteile bekommen Sie?

		Bruttojahreseinkommen inkl. Gehaltszulagen							
Fachrichtung	Geschlecht	Arithm. Mittel				Median			
		weiblich		männlich		weiblich		männlich	
		01.2	01.3	01.2	01.3	01.2	01.3	01.2	01.3
Welle									
Fachhochschuldiplom									
Agrar-, Ernährungswissenschaften <sup>2)</sup>		-	-	-	-	-	-	-	-
Architektur, Bauingenieurwesen		33.000	42.300	39.900	56.200	33.600	41.000	39.000	52.100
Ingenieurwissenschaften		47.500	59.000	53.500	70.200	48.000	59.800	52.000	69.600
Informatik <sup>2)</sup>		-	-	-	-	-	-	-	-
Wirtschaftswissenschaften		47.100	62.300	56.700	71.200	46.700	57.200	57.000	72.000
Sozialwesen		31.700	37.800	34.700	44.300	31.700	40.000	33.800	42.300
Fachhochschuldiplom insg. <sup>3)</sup>		38.700	48.400	50.400	65.700	35.800	42.200	49.700	64.400
Universitätsabschluss, traditionell									
Agrar-, Ernährungswissenschaften <sup>2)</sup>		33.800	-	-	-	33.500	-	-	-
Architektur, Bauingenieurwesen		37.800	47.300	42.800	56.600	37.700	45.000	42.000	50.400
Ingenieurwissenschaften		50.700	63.300	57.600	76.500	47.500	61.900	55.000	71.500
Informatik <sup>2)</sup>		-	-	56.200	75.700	-	-	56.000	70.000
Naturwissenschaften		40.200	53.900	47.900	70.600	39.000	48.800	48.100	65.800
Mathematik <sup>2)</sup>		51.900	-	-	-	49.000	-	-	-
Pharmazie, Lebensmittelchemie <sup>2)</sup>		-	-	-	-	-	-	-	-
Psychologie, Pädagogik <sup>2)</sup>		36.500	49.600	-	-	33.800	43.800	-	-
Magister		34.900	43.100	39.900	54.900	35.000	43.200	42.900	51.300
Sozial-, Politikwissenschaften <sup>2)</sup>		-	-	-	-	-	-	-	-
Wirtschaftswissenschaften		51.700	65.400	65.300	91.600	50.600	60.500	63.500	84.000
Lehramt <sup>4)</sup>		36.500	44.100	39.000	48.900	37.200	43.800	40.000	47.500
Rechtswissenschaft		42.700	54.800	42.600	66.100	39.100	45.600	41.300	56.600
Humanmedizin		49.100	75.700	59.100	95.600	49.200	75.000	56.300	84.000
Veterinärmedizin <sup>2)</sup>		-	-	-	-	-	-	-	-
Universitätsabschluss insg. <sup>3)</sup>		40.100	52.000	50.700	70.700	38.800	46.300	46.600	61.000

Prüfungsjahrgang 2001, 2. und 3. Befragung ca. fünf und zehn Jahre nach dem Abschluss

HIS-HF Absolventenuntersuchung 2013

1) Gegenüber vorherigen Berichten kann es zu Abweichungen in den Zahlen kommen, weil sich die Berechnungsgrundlage geändert hat. Aufgrund von Verschiebungen zugunsten vertraglich nicht genauer geregelten Arbeitszeiten werden nunmehr auch Fälle berücksichtigt, die keine geregelten Arbeitszeiten im Arbeitsvertrag aufweisen, jedoch in der Praxis tatsächlich mit dem Umfang einer Vollzeitstelle erwerbstätig sind.

2) wegen zu geringer Fallzahlen teilweise nicht dokumentiert

3) inkl. sonstiger, nicht ausgewiesener Fachrichtungen

4) wegen der hohen Anteile an Beschäftigten im Beamtenstatus sind die Gehälter mit denen anderer Fachrichtungen nur bedingt vergleichbar

## Beginn Tab. A6.5a

**Erhalt zusätzlicher Gehaltsbestandteile nach abgeschlossener Fachrichtung und Abschlussart (Befragungen 2001.2, 2001.3, 1997.2 und 1997.3, traditionelle Abschlüsse, Mehrfachnennung, in %)**

Frage 6.7: Welche zusätzlichen Gehaltsbestandteile bekommen Sie?

Fachrichtung		Zusätzliche Gehaltsbestandteile											
		Weniger als ein 13. Monatsgehalt <sup>1)</sup>				Ein 13. Monatsgehalt				Mehr als ein 13. Monatsgehalt			
		01.2	01.3	97.2	97.3	01.2	01.3	97.2	97.3	01.2	01.3	97.2	97.3
Fachhochschuldiplom													
Agrar-, Ernährungswissenschaften	Welle	46	32	-	26	21	8	44	26	13	9	1	9
Architektur, Raumplanung		58	17	-	36	20	15	45	20	7	7	1	5
Bauingenieur-, Vermessungswesen		44	32	-	33	31	25	65	27	16	11	1	9
Elektrotechnik		21	12	-	17	24	24	68	27	38	32	3	24
Maschinenbau, Verfahrenstechnik		25	16	-	17	33	21	68	28	35	31	8	31
Wirtschaftsingenieurwesen <sup>2)</sup>		22	2	-	-	18	25	54	-	36	33	8	-
Informatik		20	19	-	13	17	18	57	24	26	13	8	28
Wirtschaftswissenschaften		19	9	-	16	34	24	56	18	28	21	9	24
Sozialwesen		55	47	-	50	34	25	72	22	4	4	2	5
<b>Fachhochschuldiplom insg. <sup>3)</sup></b>		32	22	-	25	30	22	61	23	24	18	5	19
Universitätsabschluss, traditionell													
Agrar-, Ernährungswissenschaften		32	23	-	32	20	13	47	24	31	14	0	7
Architektur, Raumplanung <sup>2)</sup>		-	42	-	26	-	8	29	12	-	8	2	0
Bauingenieur-, Vermessungswesen		51	34	-	48	28	21	59	15	14	12	5	14
Elektrotechnik		23	17	-	18	36	19	60	22	24	33	5	22
Maschinenbau, Verfahrenstechnik		22	15	-	17	26	20	68	22	30	31	6	31
Wirtschaftsingenieurwesen <sup>2)</sup>		8	-	-	10	26	-	47	9	28	-	7	19
Physik		37	22	-	21	29	16	58	13	18	12	4	22
Biologie <sup>2)</sup>		-	27	-	19	-	20	51	25	-	7	4	14
Chemie		41	21	-	20	26	21	59	21	10	13	3	25
Pharmazie, Lebensmittelchemie		12	15	-	8	57	47	79	45	27	6	0	6
Mathematik		24	18	-	16	20	12	55	21	34	23	19	22
Informatik		21	15	-	18	27	13	48	12	32	12	9	24
Geographie <sup>2)</sup>		-	33	-	25	-	23	53	23	-	4	4	5
Humanmedizin		49	28	-	27	29	10	78	16	7	1	1	5
Zahnmedizin <sup>2)</sup>		-	-	-	-	-	-	-	-	-	-	-	-
Veterinärmedizin <sup>2)</sup>		-	28	-	24	-	27	40	8	-	1	1	6
Psychologie		43	18	-	28	42	20	61	25	12	6	2	9
Pädagogik		62	38	-	43	21	18	68	26	11	5	1	6
Sprach-, Kulturwissenschaften		48	36	-	41	29	14	56	9	14	13	8	6
Sozial-, Politikwissenschaften		37	24	-	27	32	20	55	26	18	12	6	15
Rechtswissenschaft		52	27	-	24	24	11	55	13	4	7	10	12
Wirtschaftswissenschaften		18	13	-	15	26	18	53	21	26	18	14	24
Lehramt Primarstufe, Sonderschule		89	52	-	60	7	8	83	8	1	2	1	2
Lehramt Realschule, Sek. I		85	63	-	64	7	3	82	8	0	0	1	5
Lehramt Gymnasium, Berufsschule		77	50	-	63	15	12	80	6	6	4	1	2
Magister		44	29	-	25	29	18	46	14	16	9	9	12
<b>Universitätsabschluss insg. <sup>3)</sup></b>		48	30	-	30	25	15	61	16	14	9	6	13

Prüfungsjahrgänge 1997 und 2001, 2. und 3. Befragungen ca. fünf und zehn Jahre nach dem Abschluss

HIS-HF Absolventenuntersuchung 2013

1) für die Befragung 1997.2 nicht erhoben

2) wegen zu geringer Fallzahlen teilweise nicht dokumentiert

3) inkl. sonstiger, nicht ausgewiesener Fachrichtungen

Forts. Tab. A6.5a

**Erhalt zusätzlicher Gehaltsbestandteile nach abgeschlossener Fachrichtung und Abschlussart (Befragungen 2001.2, 2001.3, 1997.2 und 1997.3, traditionelle Abschlüsse, Mehrfachnennung, in %)**

Frage 6.7: Welche zusätzlichen Gehaltsbestandteile bekommen Sie?

		Zusätzliche Gehaltsbestandteile											
Fachrichtung	Welle	Variable Gehaltszulage				Keine				Arbeite vollständig auftrags- bzw. erfolgsabhängig			
		01.2	01.3	97.2	97.3	01.2	01.3	97.2	97.3	01.2	01.3	97.2	97.3
Fachhochschuldiplom													
Agrar-, Ernährungswissenschaften		42	13	35	26	35	26	26	20	10	15	12	9
Architektur, Raumplanung		20	7	17	12	46	27	31	24	18	30	14	12
Bauingenieur-, Vermessungswesen		23	29	27	22	17	11	16	17	4	7	4	5
Elektrotechnik		30	38	52	44	9	8	9	8	3	6	1	1
Maschinenbau, Verfahrenstechnik		22	32	45	35	12	12	10	7	2	6	2	3
Wirtschaftsingenieurwesen <sup>1)</sup>		42	58	51	-	4	3	10	-	0	3	3	-
Informatik		45	46	53	41	13	13	9	7	6	7	6	9
Wirtschaftswissenschaften		36	44	42	42	10	14	12	12	6	9	8	9
Sozialwesen		11	9	15	7	19	12	20	16	5	10	3	6
Fachhochschuldiplom insg. <sup>2)</sup>		27	29	37	30	17	13	15	12	6	11	6	7
Universitätsabschluss, traditionell													
Agrar-, Ernährungswissenschaften		38	32	36	19	31	18	26	17	13	14	12	9
Architektur, Raumplanung <sup>1)</sup>		-	5	13	22	32	14	41	30	21	25	17	22
Bauingenieur-, Vermessungswesen		23	32	31	32	17	14	16	10	3	4	8	5
Elektrotechnik		26	43	43	42	6	7	13	9	1	5	5	6
Maschinenbau, Verfahrenstechnik		38	40	47	47	15	10	11	5	0	3	2	2
Wirtschaftsingenieurwesen <sup>1)</sup>		52	-	70	66	2	-	5	2	2	-	6	11
Physik		30	43	45	48	25	13	17	9	3	7	2	5
Biologie <sup>1)</sup>		-	25	30	32	38	23	33	28	-	8	2	0
Chemie		44	46	47	44	23	13	20	8	1	5	0	2
Pharmazie, Lebensmittelchemie		24	18	15	22	8	4	10	19	7	18	10	14
Mathematik		41	52	58	57	11	10	14	8	5	4	1	2
Informatik		47	42	50	50	18	15	15	8	4	10	3	3
Geographie <sup>1)</sup>		-	40	32	32	17	10	20	17	4	6	7	9
Humanmedizin		26	28	29	20	14	25	13	34	1	16	2	11
Zahnmedizin <sup>1)</sup>		-	-	-	-	-	-	-	-	42	-	-	-
Veterinärmedizin <sup>1)</sup>		-	18	25	9	26	20	36	36	9	12	9	21
Psychologie		23	21	25	20	31	16	19	17	13	26	8	13
Pädagogik		9	13	21	12	25	18	19	15	7	11	3	4
Sprach-, Kulturwissenschaften		18	8	21	21	22	20	24	23	7	12	3	9
Sozial-, Politikwissenschaften		23	30	38	25	23	17	20	10	6	10	8	9
Rechtswissenschaft		29	20	22	27	30	15	20	22	14	27	11	14
Wirtschaftswissenschaften		53	48	56	48	11	9	9	10	5	12	3	5
Lehramt Primarstufe, Sonderschule		3	2	9	5	25	36	10	27	1	1	1	2
Lehramt Realschule, Sek. I		8	4	12	5	21	31	9	20	2	0	0	0
Lehramt Gymnasium, Berufsschule		9	6	14	5	21	29	9	24	3	4	3	3
Magister		21	16	21	18	27	13	26	18	12	21	14	21
Universitätsabschluss insg. <sup>2)</sup>		26	23	31	27	22	18	17	18	7	14	6	9

Prüfungsjahrgänge 1997 und 2001, 2. und 3. Befragungen ca. fünf und zehn Jahre nach dem Abschluss

HIS-HF Absolventenuntersuchung 2013

<sup>1)</sup> wegen zu geringer Fallzahlen teilweise nicht dokumentiert<sup>2)</sup> inkl. sonstiger, nicht ausgewiesener Fachrichtungen

## Beginn Tab. A6.5b

**Erhalt zusätzlicher Gehaltsbestandteile nach abgeschlossener Fachrichtung, Abschlussart und Geschlecht** (Befragungen 2001.2 und 2001.3, traditionelle Abschlüsse, Mehrfachnennung, in %)

Frage 6.7: Welche zusätzlichen Gehaltsbestandteile bekommen Sie?

		Zusätzliche Gehaltsbestandteile											
Fachrichtung	Geschlecht	Weniger als ein 13. Monatsgehalt				Ein 13. Monatsgehalt				Mehr als ein 13. Monatsgehalt			
		weiblich		männlich		weiblich		männlich		weiblich		männlich	
		01.2	01.3	01.2	01.3	01.2	01.3	01.2	01.3	01.2	01.3	01.2	01.3
Fachhochschuldiplom													
Agrar-, Ernährungswissenschaften <sup>1)</sup>		-	34	-	-	-	6	-	-	-	11	-	-
Architektur, Bauingenieurwesen		44	25	50	26	31	18	25	23	14	9	12	10
Ingenieurwissenschaften		21	25	24	12	33	23	28	22	36	29	36	32
Informatik <sup>1)</sup>		-	16	-	-	-	8	-	-	-	23	-	-
Wirtschaftswissenschaften		23	10	16	9	36	20	33	27	30	26	27	17
Sozialwesen		60	49	40	39	30	24	45	27	4	3	4	5
Fachhochschuldiplom insg. <sup>2)</sup>		40	30	27	17	32	21	29	23	18	12	27	21
Universitätsabschluss, traditionell													
Agrar-, Ernährungswissenschaften <sup>1)</sup>		-	31	-	-	-	16	-	-	-	14	-	-
Architektur, Bauingenieurwesen		58	32	53	42	27	14	30	15	9	8	11	11
Ingenieurwissenschaften		25	20	19	14	34	21	28	19	20	14	29	31
Informatik <sup>1)</sup>		-	-	16	14	-	-	28	12	-	-	34	12
Naturwissenschaften		39	32	33	19	39	10	35	27	13	9	14	10
Mathematik <sup>1)</sup>		17	17	-	-	31	18	-	-	37	36	-	-
Pharmazie, Lebensmittelchemie <sup>1)</sup>		-	-	-	-	-	-	-	-	-	-	-	-
Psychologie, Pädagogik <sup>1)</sup>		55	29	-	-	27	17	-	-	8	8	-	-
Magister		41	30	48	29	32	20	24	14	14	5	19	14
Sozial-, Politikwissenschaften <sup>1)</sup>		-	22	-	-	-	26	-	-	-	11	-	-
Wirtschaftswissenschaften		23	15	15	12	26	21	25	17	25	18	27	18
Lehramt		83	51	84	53	10	8	11	13	3	3	3	2
Rechtswissenschaft		50	26	54	28	19	10	28	11	5	9	4	5
Humanmedizin		56	35	42	19	33	9	25	12	3	1	10	2
Veterinärmedizin <sup>1)</sup>		-	-	-	-	-	-	-	-	-	-	-	-
Universitätsabschluss insg. <sup>2)</sup>		55	33	41	27	25	15	25	15	10	7	17	11

Prüfungsjahrgang 2001, 2. und 3. Befragung ca. fünf und zehn Jahre nach dem Abschluss

HIS-HF Absolventenuntersuchung 2013

1) wegen zu geringer Fallzahlen teilweise nicht dokumentiert

2) inkl. sonstiger, nicht ausgewiesener Fachrichtungen

Forts. Tab. A6.5b

**Erhalt zusätzlicher Gehaltsbestandteile nach abgeschlossener Fachrichtung, Abschlussart und Geschlecht (Befragungen 2001.2 und 2001.3, traditionelle Abschlüsse, Mehrfachnennung, in %)**

Frage 6.7: Welche zusätzlichen Gehaltsbestandteile bekommen Sie?

		Zusätzliche Gehaltsbestandteile											
Fachrichtung	Geschlecht	Variable Gehaltszulage				Keine				Arbeits vollständig auftrags- bzw. erfolgsabhängig			
		weiblich		männlich		weiblich		männlich		weiblich		männlich	
		01.2	01.3	01.2	01.3	01.2	01.3	01.2	01.3	01.2	01.3	01.2	01.3
Fachhochschuldiplom													
Agrar-, Ernährungswissenschaften <sup>1)</sup>		-	15	-	-	31	20	-	-	4	16	-	-
Architektur, Bauingenieurwesen		19	10	24	26	37	25	23	14	9	18	12	17
Ingenieurwissenschaften		31	27	26	38	16	10	10	10	4	3	2	6
Informatik <sup>1)</sup>		-	40	-	-	15	21	12	-	-	4	-	-
Wirtschaftswissenschaften		28	32	43	54	14	15	7	13	7	10	5	8
Sozialwesen		9	11	18	2	19	13	20	8	4	7	8	19
Fachhochschuldiplom insg. <sup>2)</sup>		20	18	30	36	23	16	13	11	7	13	6	10
Universitätsabschluss, traditionell													
Agrar-, Ernährungswissenschaften <sup>1)</sup>		-	16	-	-	34	24	-	-	-	7	-	-
Architektur, Bauingenieurwesen		15	14	18	22	30	19	19	10	14	18	11	12
Ingenieurwissenschaften		30	43	37	44	9	15	10	8	2	4	1	6
Informatik <sup>1)</sup>		-	-	48	42	-	-	19	14	-	-	4	11
Naturwissenschaften		30	31	41	38	39	26	24	11	6	5	2	9
Mathematik <sup>1)</sup>		28	37	-	-	19	9	-	-	4	5	6	-
Pharmazie, Lebensmittelchemie <sup>1)</sup>		-	-	-	-	11	-	-	-	-	-	-	-
Psychologie, Pädagogik <sup>1)</sup>		18	14	-	-	28	20	-	-	8	16	13	-
Magister		19	13	24	21	29	14	24	11	13	22	11	19
Sozial-, Politikwissenschaften <sup>1)</sup>		-	35	-	-	16	18	-	-	-	3	-	-
Wirtschaftswissenschaften		46	31	56	59	15	13	9	7	2	14	7	11
Lehramt		6	3	6	6	26	33	16	30	3	3	0	1
Rechtswissenschaft		30	20	28	19	42	18	20	13	15	27	14	27
Humanmedizin		22	24	31	34	16	27	11	23	0	12	3	20
Veterinärmedizin <sup>1)</sup>		-	-	-	-	-	-	-	-	11	-	-	-
Universitätsabschluss insg. <sup>2)</sup>		19	15	32	31	27	23	17	14	7	14	8	14

Prüfungsjahrgang 2001, 2. und 3. Befragung ca. fünf und zehn Jahre nach dem Abschluss

HIS-HF Absolventenuntersuchung 2013

1) wegen zu geringer Fallzahlen teilweise nicht dokumentiert

2) inkl. sonstiger, nicht ausgewiesener Fachrichtungen

Tab. A6.6a

**Voraussetzung eines Hochschulabschlusses für die aktuelle/letzte ausgeübte Tätigkeit nach abgeschlossener Fachrichtung und Abschlussart (Befragungen 2001.1, 2001.2, 2001.3, 1997.1, 1997.2 und 1997.3, traditionelle Abschlüsse, in %)**  
Frage 6.8: Arbeiten Sie in einer Position, in der ein Hochschulabschluss ... ?

		Ein Hochschulabschluss ist für die berufliche Tätigkeit ...																	
Fachrichtung	Welle	... zwingend erforderlich			... die Regel						... von Vorteil			... ohne Bedeutung					
		01.1	01.2	01.3	97.1	97.2	97.3	01.1	01.2	01.3	97.1	97.2	97.3	01.1	01.2	01.3	97.1	97.2	97.3
Fachhochschuldiplom																			
Agrar-, Ernährungswissenschaften		29	16	16	12	9	9	37	34	34	35	43	48	19	34	37	37	26	30
Architektur, Raumplanung		39	46	51	48	40	40	44	32	32	43	45	38	10	10	10	6	10	15
Bauingenieur-, Vermessungswesen		37	34	40	31	28	22	46	52	48	48	55	61	12	9	9	17	12	14
Elektrotechnik		24	20	23	18	12	15	61	63	70	64	72	72	12	16	4	13	14	12
Maschinenbau, Verfahrenstechnik		17	17	19	18	18	15	57	56	62	59	61	67	23	23	15	17	18	15
Wirtschaftsingenieurwesen		10	8	8	7	13	4	67	74	77	60	49	69	20	16	14	27	36	15
Informatik		12	7	19	9	10	10	59	69	62	71	66	70	25	21	17	18	21	16
Wirtschaftswissenschaften		12	9	4	9	8	6	51	48	58	52	51	61	31	35	31	32	34	26
Sozialwesen		53	31	40	66	40	26	28	44	36	20	41	55	14	18	14	8	17	13
<b>Fachhochschuldiplom insg. <sup>1)</sup></b>		26	21	24	25	20	16	48	52	53	50	55	62	21	21	17	19	21	17
Universitätsabschluss, traditionell																			
Agrar-, Ernährungswissenschaften		41	23	26	24	22	28	34	45	42	28	36	38	18	21	18	26	31	19
Architektur, Raumplanung		58	53	46	65	48	42	33	36	45	26	41	46	5	9	8	4	7	5
Bauingenieur-, Vermessungswesen		50	49	50	53	52	40	40	42	42	34	33	43	8	6	8	11	15	16
Elektrotechnik		48	38	24	39	28	27	44	52	70	53	60	63	8	8	5	6	11	7
Maschinenbau, Verfahrenstechnik		45	36	32	49	34	24	41	54	59	45	56	65	13	8	9	4	9	9
Wirtschaftsingenieurwesen		26	32	20	26	23	16	57	51	58	62	63	76	15	12	17	10	13	7
Physik		75	55	49	66	44	37	21	41	44	28	41	52	3	4	5	4	13	9
Biologie		69	61	55	72	49	42	14	25	27	10	28	36	9	3	10	9	16	13
Chemie		87	70	70	80	61	59	10	25	26	11	26	31	3	5	3	4	12	8
Pharmazie, Lebensmittelchemie		97	93	85	100	97	91	3	7	15	0	3	9	0	0	0	0	0	0
Mathematik		45	35	37	32	26	20	48	58	60	53	60	63	5	4	3	13	10	16
Informatik		22	17	13	32	17	13	54	62	70	55	61	67	20	15	17	10	19	17
Geographie <sup>2)</sup>		37	39	-	29	32	23	43	47	-	42	38	38	10	11	-	13	21	27
Humanmedizin		100	100	98	100	98	99	0	0	0	0	2	0	0	0	1	0	0	0
Zahnmedizin <sup>2)</sup>		99	97	-	98	-	-	1	3	-	0	-	-	0	0	-	0	-	-
Veterinärmedizin		88	98	99	87	94	95	7	1	0	4	2	3	1	1	1	3	3	2
Psychologie		65	65	64	61	71	64	24	23	26	27	24	26	8	10	5	5	4	7
Pädagogik		27	32	30	27	35	31	31	29	33	31	33	39	30	26	25	22	22	20
Sprach-, Kulturwissenschaften		58	53	55	41	54	55	20	21	28	31	34	34	13	16	14	14	6	7
Sozial-, Politikwissenschaften		27	26	25	24	22	23	47	49	65	41	46	53	13	19	6	19	23	9
Rechtswissenschaft		93	79	76	96	75	76	4	13	16	2	13	14	2	6	8	1	9	9
Wirtschaftswissenschaften		28	22	19	19	15	13	51	56	63	48	55	59	18	18	14	24	26	22
Lehramt Primarstufe, Sonderschule		93	96	96	89	91	94	1	2	1	1	5	3	1	2	1	2	2	1
Lehramt Realschule, Sek. I		89	99	99	88	83	89	0	1	1	4	7	2	3	0	0	4	5	8
Lehramt Gymnasium, Berufsschule		87	89	89	79	86	89	7	6	7	8	8	6	3	3	3	5	4	2
Magister		23	32	35	22	22	26	43	38	40	33	39	43	19	19	15	23	24	19
<b>Universitätsabschluss insg. <sup>1)</sup></b>		62	59	58	58	53	52	23	27	30	25	30	33	9	10	8	10	13	11

Prüfungsjahrgänge 1997 und 2001, 1., 2. und 3. Befragungen ca. ein, fünf und zehn Jahre nach dem Abschluss

HIS-HF Absolventenuntersuchung 2013

1) inkl. sonstiger, nicht ausgewiesener Fachrichtungen

2) wegen zu geringer Fallzahlen teilweise nicht dokumentiert

Tab. A6.6b

**Voraussetzung eines Hochschulabschlusses für die aktuelle/letzte ausgeübte Tätigkeit nach abgeschlossener Fachrichtung, Abschlussart und Geschlecht**  
(Befragungen 2001.1, 2001.2 und 2001.3, traditionelle Abschlüsse, in %)  
Frage 6.8: Arbeiten Sie in einer Position, in der ein Hochschulabschluss ... ?

		Ein Hochschulabschluss ist für die berufliche Tätigkeit ...																							
Fachrichtung	Geschlecht	... zwingend erforderlich						... die Regel						... von Vorteil						... ohne Bedeutung					
		weiblich			männlich			weiblich			männlich			weiblich			männlich			weiblich			männlich		
	Welle	01.1	01.2	01.3	01.1	01.2	01.3	01.1	01.2	01.3	01.1	01.2	01.3	01.1	01.2	01.3	01.1	01.2	01.3	01.1	01.2	01.3	01.1	01.2	01.3
Fachhochschuldiplom																									
Agrar-, Ernährungswissenschaften <sup>1)</sup>		21	14	15	-	-	-	44	38	36	-	-	-	16	38	41	-	-	-	18	10	8	-	-	-
Architektur, Bauingenieurwesen		35	34	37	39	43	51	42	40	40	47	45	42	13	13	12	10	7	8	10	13	11	4	4	0
Ingenieurwissenschaften		18	12	22	18	17	18	53	59	58	60	60	67	20	22	16	20	20	11	9	7	3	2	2	3
Informatik <sup>1)</sup>		13	9	9	12	6	-	66	72	78	57	69	-	18	12	8	26	23	-	4	6	5	4	2	-
Wirtschaftswissenschaften		9	8	4	16	10	5	53	46	58	50	49	59	33	36	29	30	35	33	5	11	9	5	6	3
Sozialwesen		56	32	43	45	27	29	25	44	36	34	43	38	13	16	11	15	23	25	6	8	10	5	7	7
Fachhochschuldiplom insg. <sup>2)</sup>		31	23	27	23	20	22	41	45	45	53	56	58	21	21	18	20	21	16	8	11	10	4	4	3
Universitätsabschluss, traditionell																									
Agrar-, Ernährungswissenschaften <sup>1)</sup>		37	33	30	-	-	-	41	44	44	-	-	-	16	16	17	-	-	-	6	7	8	-	-	-
Architektur, Bauingenieurwesen		57	52	53	52	50	44	33	37	41	40	40	45	7	7	4	6	8	11	2	4	2	2	2	0
Ingenieurwissenschaften		44	39	35	42	36	27	42	50	54	45	53	63	14	11	8	11	9	9	1	1	3	1	3	1
Informatik <sup>1)</sup>		-	-	-	20	15	13	-	-	-	55	64	69	-	-	-	21	15	18	-	-	-	3	6	0
Naturwissenschaften		69	60	56	81	63	58	16	25	26	13	33	35	6	5	9	6	3	6	9	10	8	0	2	1
Mathematik <sup>1)</sup>		48	41	39	44	-	-	39	45	51	52	-	-	11	10	10	2	-	-	2	3	0	2	-	-
Pharmazie, Lebensmittelchemie <sup>1)</sup>		96	91	-	-	-	-	4	9	-	-	-	-	0	0	-	-	-	-	0	0	-	-	-	-
Psychologie, Pädagogik <sup>1)</sup>		44	45	45	34	-	-	26	26	31	33	-	-	23	18	13	17	-	-	7	11	11	16	-	-
Magister		21	28	33	29	38	38	41	37	40	46	38	41	23	19	16	11	17	12	15	15	11	13	6	8
Sozial-, Politikwissenschaften <sup>1)</sup>		24	30	25	30	-	-	43	39	67	52	-	-	15	24	4	11	-	-	17	7	5	7	-	-
Wirtschaftswissenschaften		27	20	22	28	24	17	47	57	58	52	56	67	21	15	16	16	19	13	5	8	4	3	1	3
Lehramt		91	94	95	87	93	90	3	3	2	4	4	6	2	3	1	3	1	3	4	0	1	6	1	1
Rechtswissenschaft		97	79	83	90	79	69	0	12	7	7	15	24	2	7	10	2	6	6	1	2	0	1	0	1
Humanmedizin		99	100	98	100	100	98	0	0	0	0	0	0	1	0	1	0	0	2	0	0	0	0	0	0
Veterinärmedizin <sup>1)</sup>		85	-	-	-	-	-	8	-	-	-	-	-	1	-	-	-	-	-	5	-	-	-	-	-
Universitätsabschluss insg. <sup>2)</sup>		65	64	65	59	54	51	19	21	23	28	33	37	10	10	8	9	10	9	6	5	5	4	3	3

Prüfungsjahrgang 2001, 1., 2. und 3. Befragung ca. ein, fünf und zehn Jahre nach dem Abschluss

HIS-HF Absolventenuntersuchung 2013

1) wegen zu geringer Fallzahlen teilweise nicht dokumentiert

2) inkl. sonstiger, nicht ausgewiesener Fachrichtungen



Tab. A6.7a

**Adäquanz der aktuellen/letzten Beschäftigung nach abgeschlossener Fachrichtung und Abschlussart** (Befragungen 2001.1, 2001.2, 2001.3, 1997.1, 1997.2 und 1997.3, traditionelle Abschlüsse, Werte 1+2 einer 5-stufigen Skala von 1 = „Auf jeden Fall“ bis 5 = „Auf keinen Fall“, in %)

Frage 6.9: Würden Sie sagen, dass Sie Ihrer Hochschulqualifikation entsprechend beschäftigt sind?

Fachrichtung	Adäquanz																	
	Hinsichtlich der beruflichen Position						Hinsichtlich des Niveaus der Arbeitsaufgaben						Hinsichtlich der fachlichen Qualifikation (Studienrichtung)					
	Welle	01.1	01.2	01.3	97.1	97.2	97.3	01.1	01.2	01.3	97.1	97.2	97.3	01.1	01.2	01.3	97.1	97.2
Fachhochschuldiplom																		
Agrar-, Ernährungswissenschaften	75	56	65	66	65	67	61	70	68	62	68	67	53	60	40	61	63	63
Architektur, Raumplanung	69	66	80	77	74	68	64	63	81	70	69	64	63	64	80	77	74	68
Bauingenieur-, Vermessungswesen	77	75	79	81	77	78	73	73	82	66	61	76	69	62	72	68	66	65
Elektrotechnik	77	77	88	76	75	78	76	77	82	72	74	80	67	66	71	62	53	60
Maschinenbau, Verfahrenstechnik	75	77	81	72	75	73	71	72	80	67	67	70	62	64	57	59	53	59
Wirtschaftsingenieurwesen <sup>1)</sup>	67	75	74	72	74	-	71	78	83	72	69	-	59	62	62	57	51	-
Informatik	74	76	88	79	77	83	72	74	79	86	91	85	67	76	81	82	84	81
Wirtschaftswissenschaften	71	67	67	66	68	73	65	61	67	66	68	73	65	61	58	61	62	64
Sozialwesen	75	72	80	71	79	72	74	68	77	72	73	73	73	75	79	75	74	76
Fachhochschuldiplom insg. <sup>2)</sup>	73	72	78	72	74	74	70	69	77	69	69	74	66	67	68	65	63	66
Universitätsabschluss, traditionell																		
Agrar-, Ernährungswissenschaften	67	68	74	53	49	57	70	69	73	53	68	70	58	57	55	60	65	56
Architektur, Raumplanung	79	70	87	79	82	65	78	66	86	76	67	69	85	74	85	69	64	62
Bauingenieur-, Vermessungswesen	81	83	86	86	85	79	71	79	79	79	75	78	69	65	76	75	76	73
Elektrotechnik	87	76	78	82	79	81	84	80	74	78	79	81	70	68	75	66	62	61
Maschinenbau, Verfahrenstechnik	84	76	87	85	85	81	78	77	83	75	77	78	68	62	74	71	58	60
Wirtschaftsingenieurwesen	80	72	66	82	84	79	76	78	76	79	85	82	64	57	65	69	59	73
Physik	86	80	77	79	74	75	88	86	86	84	82	81	78	63	66	64	49	45
Biologie	74	75	62	70	66	62	76	75	73	71	68	60	75	69	57	76	59	57
Chemie	79	80	85	75	73	80	83	82	84	81	79	81	83	77	80	83	63	64
Pharmazie, Lebensmittelchemie	93	92	99	87	84	80	76	73	82	70	63	73	79	87	84	74	65	73
Mathematik	78	79	89	79	75	76	66	76	84	70	79	75	68	62	69	54	46	49
Informatik	79	73	89	81	82	75	73	64	81	78	75	79	80	78	85	78	83	73
Geographie	64	68	77	47	58	56	70	69	77	58	64	69	59	57	47	49	38	42
Humanmedizin	85	92	97	91	91	91	79	75	93	85	73	84	84	88	94	91	86	92
Zahnmedizin <sup>1)</sup>	96	95	-	97	-	-	97	90	-	93	-	-	95	95	-	97	-	-
Veterinärmedizin	65	91	97	82	92	91	72	88	96	77	85	89	70	87	95	75	89	91
Psychologie	77	83	86	67	76	85	79	76	81	68	83	80	75	78	81	70	82	85
Pädagogik	44	45	57	41	53	55	54	51	66	47	62	67	56	56	65	58	58	62
Sprach-, Kulturwissenschaften	67	76	74	61	73	72	75	71	75	51	73	63	72	66	65	57	68	67
Sozial-, Politikwissenschaften	61	64	76	49	67	71	61	69	74	55	62	71	43	47	51	44	42	46
Rechtswissenschaft	79	79	83	91	86	86	85	78	84	88	79	84	85	82	80	90	76	78
Wirtschaftswissenschaften	76	82	82	65	70	71	70	78	80	64	70	73	69	70	75	60	64	71
Lehramt Primarstufe, Sonderschule	82	91	91	84	87	85	82	81	85	80	79	79	77	78	79	77	66	68
Lehramt Realschule, Sek. I	73	95	91	83	78	74	66	77	86	78	65	55	69	76	88	70	59	58
Lehramt Gymnasium, Berufsschule	75	85	91	75	84	88	73	80	87	72	70	80	73	70	75	74	71	75
Magister	49	57	66	41	51	54	53	61	68	47	54	62	47	48	50	38	34	41
Universitätsabschluss insg. <sup>2)</sup>	74	78	83	74	76	76	73	74	81	72	72	75	71	70	74	70	64	67

Prüfungsjahrgänge 1997 und 2001, 1., 2. und 3. Befragungen ca. ein, fünf und zehn Jahre nach dem Abschluss

HIS-HF Absolventenuntersuchung 2013

1) wegen zu geringer Fallzahlen teilweise nicht dokumentiert

2) inkl. sonstiger, nicht ausgewiesener Fachrichtungen

Tab. A6.7b

**Adäquanz der aktuellen/letzten Beschäftigung nach abgeschlossener Fachrichtung, Abschlussart und Geschlecht** (Befragungen 2001.1, 2001.2 und 2001.3, traditionelle Abschlüsse, Werte 1+2 einer 5-stufigen Skala von 1 = „Auf jeden Fall“ bis 5 = „Auf keinen Fall“, in %)

Frage 6.9: Würden Sie sagen, dass Sie Ihrer Hochschulqualifikation entsprechend beschäftigt sind?

Fachrichtung		Adäquanz																	
		Hinsichtlich der beruflichen Position						Hinsichtlich des Niveaus der Arbeitsaufgaben						Hinsichtlich der fachlichen Qualifikation (Studienrichtung)					
		weiblich			männlich			weiblich			männlich			weiblich			männlich		
01.1 01.2 01.3			01.1 01.2 01.3			01.1 01.2 01.3			01.1 01.2 01.3			01.1 01.2 01.3			01.1 01.2 01.3				
Fachhochschuldiplom																			
Agrar-, Ernährungswissenschaften <sup>1)</sup>		73	58	65	-	-	-	53	74	71	-	-	-	47	63	41	-	-	-
Architektur, Bauingenieurwesen		66	62	71	77	77	85	65	64	72	71	72	87	60	60	66	70	65	83
Ingenieurwissenschaften		66	67	77	75	78	83	66	69	73	74	75	81	64	56	58	63	65	63
Informatik <sup>1)</sup>		76	78	85	73	76	-	75	80	83	71	73	-	70	73	68	67	77	-
Wirtschaftswissenschaften		73	62	65	70	71	69	64	59	63	65	63	70	61	55	59	68	65	57
Sozialwesen		76	75	82	72	66	77	74	70	76	71	63	80	74	79	80	71	65	76
Fachhochschuldiplom insg. <sup>2)</sup>		71	67	74	74	75	81	67	66	71	71	72	80	66	67	68	66	67	68
Universitätsabschluss, traditionell																			
Agrar-, Ernährungswissenschaften <sup>1)</sup>		62	66	70	-	-	-	66	69	76	-	-	-	58	64	62	-	-	-
Architektur, Bauingenieurwesen		77	69	87	82	82	86	73	65	81	76	78	84	77	72	83	76	68	79
Ingenieurwissenschaften		88	88	84	84	74	81	86	83	88	79	77	78	68	70	69	68	62	74
Informatik <sup>1)</sup>		-	-	-	78	72	88	-	-	-	71	63	82	-	-	-	79	76	86
Naturwissenschaften		77	76	68	81	79	76	77	72	75	84	85	83	78	64	60	78	73	71
Mathematik <sup>1)</sup>		76	77	77	79	-	-	61	74	78	68	-	-	57	64	82	72	-	-
Pharmazie, Lebensmittelchemie <sup>1)</sup>		93	96	-	-	-	-	71	69	-	-	-	-	77	87	-	-	-	-
Psychologie, Pädagogik <sup>1)</sup>		56	62	65	57	-	-	67	62	70	55	-	-	67	65	73	52	-	-
Magister		47	52	63	53	67	71	50	61	67	60	62	71	46	47	48	49	48	55
Sozial-, Politikwissenschaften <sup>1)</sup>		56	61	74	67	-	-	56	68	69	67	-	-	38	52	46	50	-	-
Wirtschaftswissenschaften		70	77	77	80	85	85	66	72	73	72	81	84	72	65	66	68	73	81
Lehramt		80	91	91	74	86	92	81	81	86	66	79	86	78	73	78	66	76	78
Rechtswissenschaft		86	77	84	73	82	83	89	74	85	82	81	83	82	76	74	87	87	86
Humanmedizin		90	91	97	80	93	97	79	77	94	79	73	92	87	87	94	81	90	95
Veterinärmedizin <sup>1)</sup>		-	-	-	-	-	-	-	-	-	-	-	-	-	-	-	-	-	-
Universitätsabschluss insg. <sup>2)</sup>		72	77	81	76	79	85	72	72	80	74	75	82	72	70	71	71	70	76

Prüfungsjahrgang 2001, 1., 2. und 3. Befragung ca. ein, fünf und zehn Jahre nach dem Abschluss

HIS-HF Absolventenuntersuchung 2013

1) wegen zu geringer Fallzahlen teilweise nicht dokumentiert

2) inkl. sonstiger, nicht ausgewiesener Fachrichtungen

Tab. A6.8a

**Vertikale und horizontale Adäquanz<sup>1)</sup> der aktuellen/letzten Beschäftigung nach abgeschlossener Fachrichtung und Abschlussart** (Befragungen 2001.1, 2001.2, 2001.3, 1997.1, 1997.2 und 1997.3, traditionelle Abschlüsse, in %)  
Frage 6.9: Würden Sie sagen, dass Sie Ihrer Hochschulqualifikation entsprechend beschäftigt sind?

Fachrichtung	Adäquanz																				
	Volladäquat			Nur vertikal adäquat						Nur fachadäquat						Inadäquat					
	01.1	01.2	01.3	97.1	97.2	97.3	01.1	01.2	01.3	97.1	97.2	97.3	01.1	01.2	01.3	97.1	97.2	97.3	01.1	01.2	01.3
Welle	01.1	01.2	01.3	97.1	97.2	97.3	01.1	01.2	01.3	97.1	97.2	97.3	01.1	01.2	01.3	97.1	97.2	97.3	01.1	01.2	01.3
Fachhochschuldiplom																					
Agrar-, Ernährungswissenschaften	48	44	38	52	39	47	25	13	24	14	20	19	5	16	1	10	24	17	22	28	37
Architektur, Raumplanung	60	61	77	73	70	65	26	18	6	17	16	17	3	3	5	4	4	2	11	18	12
Bauingenieur-, Vermessungswesen	66	59	69	63	63	62	19	28	23	23	24	26	2	3	3	5	3	3	13	10	4
Elektrotechnik	62	61	69	58	47	55	26	23	25	27	40	33	5	6	3	3	6	5	7	11	4
Maschinenbau, Verfahrenstechnik	55	57	54	53	49	56	27	24	33	28	34	30	7	7	3	6	4	3	10	12	10
Wirtschaftsingenieurwesen <sup>2)</sup>	56	59	55	53	46	-	26	32	32	21	31	-	3	2	8	3	5	-	14	7	5
Informatik	62	69	75	79	72	75	20	14	15	10	16	15	6	7	7	4	12	6	13	10	4
Wirtschaftswissenschaften	55	43	47	50	50	58	18	18	25	16	18	21	10	18	11	11	12	6	17	21	17
Sozialwesen	68	67	72	71	69	68	17	13	11	16	17	16	5	9	7	4	5	9	10	11	10
<b>Fachhochschuldiplom insg.<sup>3)</sup></b>	<b>60</b>	<b>58</b>	<b>62</b>	<b>59</b>	<b>56</b>	<b>60</b>	<b>21</b>	<b>20</b>	<b>22</b>	<b>21</b>	<b>25</b>	<b>24</b>	<b>7</b>	<b>9</b>	<b>6</b>	<b>6</b>	<b>7</b>	<b>6</b>	<b>13</b>	<b>14</b>	<b>10</b>
Universitätsabschluss, traditionell																					
Agrar-, Ernährungswissenschaften	51	51	46	46	51	47	29	26	25	9	16	29	7	6	9	14	14	8	13	17	20
Architektur, Raumplanung	83	71	84	68	62	57	7	15	7	25	29	27	2	4	1	1	2	3	8	10	8
Bauingenieur-, Vermessungswesen	67	62	72	71	74	69	27	28	21	21	17	20	2	3	4	5	2	4	4	7	4
Elektrotechnik	70	65	73	65	58	59	23	29	24	29	32	34	0	3	3	1	3	3	6	3	1
Maschinenbau, Verfahrenstechnik	65	58	73	69	56	59	26	31	23	25	37	33	3	3	2	2	2	2	6	7	3
Wirtschaftsingenieurwesen	60	55	57	68	56	70	26	31	27	24	35	24	4	2	8	1	2	3	10	11	8
Physik	78	63	64	64	49	45	19	34	31	29	41	47	1	0	2	0	0	0	3	4	2
Biologie	74	64	56	75	56	52	9	22	31	7	22	26	1	5	1	1	3	5	15	9	12
Chemie	83	74	79	81	61	60	15	21	18	11	29	30	0	2	1	2	2	4	3	2	1
Pharmazie, Lebensmittelchemie	79	87	84	74	65	73	21	13	16	26	35	27	0	0	0	0	0	0	0	0	0
Mathematik	68	58	69	50	43	47	27	36	29	36	43	38	0	4	1	3	3	1	4	2	2
Informatik	72	70	82	74	76	63	13	14	13	17	11	24	8	8	3	4	7	10	7	8	2
Geographie	57	48	47	45	36	40	27	33	40	25	36	32	2	10	0	3	3	2	14	9	13
Humanmedizin	84	88	94	91	86	92	16	11	4	9	13	7	0	0	0	0	0	0	0	0	1
Zahnmedizin <sup>2)</sup>	95	95	-	97	-	-	5	5	-	2	-	-	0	0	-	0	-	-	0	0	-
Veterinärmedizin	69	87	94	74	88	92	25	12	5	18	8	7	1	0	1	1	1	0	5	1	0
Psychologie	72	77	78	66	81	85	15	11	9	22	15	9	3	1	2	3	1	0	10	11	11
Pädagogik	48	44	49	49	49	53	17	23	22	10	20	17	8	12	16	9	10	9	27	22	13
Sprach-, Kulturwissenschaften	69	59	62	48	61	64	10	20	24	26	28	25	3	7	2	8	8	3	17	13	11
Sozial-, Politikwissenschaften	41	44	50	43	41	44	34	36	40	23	33	35	2	3	2	1	2	2	23	17	9
Rechtswissenschaft	85	81	78	90	74	77	12	12	14	8	16	14	0	1	2	0	2	2	3	6	5
Wirtschaftswissenschaften	65	66	71	52	56	62	20	21	17	19	22	18	4	5	4	8	8	9	11	8	8
Lehramt Primarstufe, Sonderschule	77	77	78	75	66	68	16	20	19	16	30	29	0	0	0	2	0	0	7	2	2
Lehramt Realschule, Sek. I	68	76	88	69	59	58	20	24	12	22	32	34	1	0	0	1	0	0	10	0	0
Lehramt Gymnasium, Berufsschule	72	69	75	71	70	74	23	27	20	15	25	23	1	1	0	3	0	1	4	3	4
Magister	42	42	47	33	29	37	28	32	32	26	36	34	5	6	3	5	5	3	25	21	17
<b>Universitätsabschluss insg.<sup>3)</sup></b>	<b>68</b>	<b>67</b>	<b>71</b>	<b>66</b>	<b>61</b>	<b>64</b>	<b>19</b>	<b>22</b>	<b>19</b>	<b>18</b>	<b>25</b>	<b>24</b>	<b>3</b>	<b>4</b>	<b>3</b>	<b>3</b>	<b>3</b>	<b>3</b>	<b>10</b>	<b>8</b>	<b>7</b>

Prüfungsjahrgänge 1997 und 2001, 1., 2. und 3. Befragungen ca. ein, fünf und zehn Jahre nach dem Abschluss

HIS-HF Absolventenuntersuchung 2013

1) zur Bildung der Adäquanztypologie vgl. Fehse/Kerst 2007

2) wegen zu geringer Fallzahlen teilweise nicht dokumentiert

3) inkl. sonstiger, nicht ausgewiesener Fachrichtungen

Tab. A6.8b

**Vertikale und horizontale Adäquanz<sup>1)</sup> der aktuellen/letzten Beschäftigung nach abgeschlossener Fachrichtung, Abschlussart und Geschlecht (Befragungen 2001.1, 2001.2 und 2001.3, traditionelle Abschlüsse, in %)**  
 Frage 6.9: Würden Sie sagen, dass Sie Ihrer Hochschulqualifikation entsprechend beschäftigt sind?

Fachrichtung		Adäquanz																							
		Volladäquat						Nur vertikal adäquat						Nur fachadäquat						Inadäquat					
		weiblich			männlich			weiblich			männlich			weiblich			männlich			weiblich			männlich		
		01.1	01.2	01.3	01.1	01.2	01.3	01.1	01.2	01.3	01.1	01.2	01.3	01.1	01.2	01.3	01.1	01.2	01.3	01.1	01.2	01.3	01.1	01.2	01.3
Geschlecht																									
Welle																									
Fachhochschuldiplom																									
Agrar-, Ernährungswissenschaften <sup>2)</sup>		42	47	39	-	-	-	28	12	21	-	-	-	5	16	1	-	-	-	25	25	38	-	-	-
Architektur, Bauingenieurwesen		56	56	61	68	63	80	24	20	16	21	26	16	4	4	5	1	2	4	16	21	18	9	9	1
Ingenieurwissenschaften		54	51	53	58	59	59	21	25	32	27	25	30	10	5	5	6	6	3	14	19	10	9	10	7
Informatik <sup>2)</sup>		65	63	68	61	70	-	21	21	24	19	13	-	5	10	0	6	7	-	9	6	8	14	10	-
Wirtschaftswissenschaften		52	42	47	58	44	47	20	15	21	15	20	28	9	13	12	11	21	10	18	29	20	16	14	15
Sozialwesen		68	71	74	67	55	67	17	10	9	18	21	17	6	8	6	4	10	8	9	10	11	11	14	7
Fachhochschuldiplom insg. <sup>3)</sup>		58	57	61	60	58	63	19	15	16	22	22	25	8	10	7	6	8	6	15	18	16	11	11	7
Universitätsabschluss, traditionell																									
Agrar-, Ernährungswissenschaften <sup>2)</sup>		51	62	56	-	-	-	30	17	20	-	-	-	6	2	7	-	-	-	12	19	17	-	-	-
Architektur, Bauingenieurwesen		74	67	80	75	67	76	14	20	14	20	23	14	4	5	3	1	1	2	8	8	3	4	9	8
Ingenieurwissenschaften		66	68	66	66	59	71	27	24	25	25	31	24	2	2	3	2	3	3	5	6	5	7	7	3
Informatik <sup>2)</sup>		-	-	-	71	69	82	-	-	-	14	15	11	-	-	-	8	8	4	-	-	-	7	8	3
Naturwissenschaften		76	58	59	78	72	69	10	27	27	16	24	28	2	5	1	0	1	2	12	10	14	6	3	1
Mathematik <sup>2)</sup>		56	60	80	72	-	-	33	30	12	25	-	-	1	3	2	0	-	-	10	7	6	3	-	-
Pharmazie, Lebensmittelchemie <sup>2)</sup>		77	87	-	-	-	-	23	13	-	-	-	-	0	0	-	-	-	-	0	0	-	-	-	-
Psychologie, Pädagogik <sup>2)</sup>		60	57	64	49	-	-	16	17	13	18	-	-	7	7	9	3	-	-	17	18	15	30	-	-
Magister		40	41	44	46	42	53	27	27	33	31	40	31	6	6	4	3	5	2	28	25	19	20	13	14
Sozial-, Politikwissenschaften <sup>2)</sup>		38	49	46	47	-	-	31	26	43	37	-	-	1	3	0	4	-	-	30	22	11	12	-	-
Wirtschaftswissenschaften		66	62	64	64	68	76	15	23	22	22	20	13	5	4	2	4	5	5	13	11	12	10	6	6
Lehramt		78	73	78	65	76	78	17	24	19	25	22	18	1	1	0	1	0	0	5	2	2	9	2	4
Rechtswissenschaft		82	76	72	87	85	84	15	15	19	10	10	11	0	0	3	0	1	2	3	8	7	3	3	4
Humanmedizin		87	87	94	81	90	95	13	13	6	19	10	3	0	0	0	0	0	0	0	0	1	0	0	2
Veterinärmedizin <sup>2)</sup>		-	-	-	-	-	-	-	-	-	-	-	-	-	-	-	-	-	-	-	-	-	-	-	-
Universitätsabschluss insg. <sup>3)</sup>		69	66	69	68	67	73	17	21	20	21	23	18	3	4	3	2	3	3	11	9	8	9	6	6
Prüfungsjahrgang 2001, 1., 2. und 3. Befragung ca. ein, fünf und zehn Jahre nach dem Abschluss													HIS-HF Absolventenuntersuchung 2013												

Prüfungsjahrgang 2001, 1., 2. und 3. Befragung ca. ein, fünf und zehn Jahre nach dem Abschluss

HIS-HF Absolventenuntersuchung 2013

1) zur Bildung der Adäquanztypologie vgl. Fehse/Kerst 2007

2) wegen zu geringer Fallzahlen teilweise nicht dokumentiert

3) inkl. sonstiger, nicht ausgewiesener Fachrichtungen

## Beginn Tab. A6.9a

**Berufszufriedenheit nach abgeschlossener Fachrichtung und Abschlussart** (Befragungen 2001.1, 2001.2, 2001.3, 1997.1, 1997.2 und 1997.3, traditionelle Abschlüsse, Werte 1+2 einer 5-stufigen Skala von 1 = „Sehr zufrieden“ bis 5 = „Unzufrieden“, in %)

Frage 6.10: Wie zufrieden sind Sie mit Ihrer Beschäftigung?

Fachrichtung	Berufszufriedenheit																							
	Tätigkeitsinhalte						Berufliche Position						Verdienst/Einkommen						Arbeitsbedingungen					
	01.1	01.2	01.3	97.1	97.2	97.3	01.1	01.2	01.3	97.1	97.2	97.3	01.1	01.2	01.3	97.1	97.2	97.3	01.1	01.2	01.3	97.1	97.2	97.3
Welle																								
Fachhochschuldiplom																								
Agrar-, Ernährungswissenschaften	68	79	67	66	81	83	63	57	69	65	61	59	39	40	55	37	30	42	53	58	67	69	57	66
Architektur, Raumplanung	66	73	81	63	64	68	59	56	68	61	55	50	18	15	29	32	24	27	54	54	59	57	43	55
Bauingenieur-, Vermessungswesen	69	79	87	60	68	82	65	60	72	68	56	58	33	30	49	37	37	40	60	62	72	67	48	62
Elektrotechnik	71	78	84	72	80	84	62	55	73	66	68	70	47	50	62	44	58	60	69	59	77	74	69	66
Maschinenbau, Verfahrenstechnik	75	80	88	74	78	81	63	66	74	63	66	71	41	50	68	40	52	61	66	64	74	68	57	61
Wirtschaftsingenieurwesen <sup>1)</sup>	68	81	85	67	87	-	57	73	70	68	67	-	44	64	65	53	61	-	64	70	70	73	67	-
Informatik	75	87	84	81	85	83	58	74	69	71	68	66	55	49	54	47	66	60	67	71	71	76	72	66
Wirtschaftswissenschaften	71	84	81	65	76	83	63	64	63	59	63	70	43	46	55	48	53	65	64	64	73	65	65	73
Sozialwesen	70	74	81	67	74	78	59	58	69	47	64	62	29	30	35	18	31	29	56	51	61	53	48	47
<b>Fachhochschuldiplom insg. <sup>2)</sup></b>	<b>71</b>	<b>79</b>	<b>83</b>	<b>69</b>	<b>76</b>	<b>81</b>	<b>61</b>	<b>62</b>	<b>69</b>	<b>51</b>	<b>64</b>	<b>66</b>	<b>38</b>	<b>40</b>	<b>52</b>	<b>38</b>	<b>46</b>	<b>51</b>	<b>62</b>	<b>61</b>	<b>69</b>	<b>66</b>	<b>58</b>	<b>62</b>
Universitätsabschluss, traditionell																								
Agrar-, Ernährungswissenschaften	67	79	83	63	83	78	54	54	77	58	62	60	28	32	56	36	48	23	62	65	67	63	55	50
Architektur, Raumplanung	76	77	85	76	74	78	54	65	79	63	62	61	28	22	34	36	37	25	56	68	77	64	53	55
Bauingenieur-, Vermessungswesen	65	81	94	72	72	77	66	56	73	65	67	71	45	31	49	44	52	52	68	59	78	65	60	75
Elektrotechnik	75	89	85	74	82	81	74	60	67	75	63	71	60	54	61	54	57	62	78	69	74	78	66	64
Maschinenbau, Verfahrenstechnik	82	79	86	75	80	85	72	65	70	73	64	72	59	53	66	52	58	64	70	65	74	77	56	61
Wirtschaftsingenieurwesen	73	70	77	74	85	88	70	67	65	69	71	67	56	55	72	59	67	72	71	67	72	72	60	75
Physik	80	87	90	76	79	86	70	67	72	58	63	67	44	55	66	28	57	60	74	78	77	71	72	71
Biologie	80	82	81	73	79	76	61	63	58	50	56	61	29	44	44	22	41	63	55	63	60	56	58	55
Chemie	79	83	86	79	82	90	61	69	69	51	62	65	22	52	64	24	46	51	62	62	63	61	67	72
Pharmazie, Lebensmittelchemie	76	75	82	66	71	78	79	83	86	76	74	76	50	53	66	44	48	50	72	65	66	62	51	66
Mathematik	72	78	86	73	82	77	70	63	78	66	70	70	60	66	67	51	62	73	74	71	81	79	72	74
Informatik	76	77	82	73	79	81	61	60	74	66	64	65	48	48	65	49	59	63	68	71	69	78	70	73
Geographie	62	79	77	57	74	68	59	52	70	39	55	58	34	42	52	26	42	48	65	67	82	61	67	65
Humanmedizin	77	79	83	75	68	88	54	64	81	46	61	70	21	27	60	4	26	40	25	17	49	30	27	40
Zahnmedizin <sup>1)</sup>	86	92	-	80	-	-	83	79	-	83	-	-	39	52	-	42	-	-	70	54	-	73	-	-
Veterinärmedizin	58	90	87	71	75	84	48	75	82	71	71	70	28	32	64	33	31	49	50	55	63	63	50	58
Psychologie	71	82	90	67	84	87	73	69	76	57	67	69	51	44	53	33	52	55	58	54	62	54	56	62
Pädagogik	67	68	84	64	75	83	46	53	68	40	52	58	28	35	39	24	39	41	59	47	61	55	56	55
Sprach-, Kulturwissenschaften	79	87	80	68	82	82	61	72	68	47	59	67	34	49	51	42	37	55	65	65	65	61	51	60
Sozial-, Politikwissenschaften	65	72	76	62	72	76	51	60	71	51	58	62	33	37	56	30	50	51	61	57	61	63	59	57
Rechtswissenschaft	68	79	89	60	73	86	37	64	74	47	68	72	16	40	48	50	47	49	49	61	77	59	65	61
Wirtschaftswissenschaften	73	81	86	68	75	84	63	67	73	59	62	68	47	52	60	40	53	61	65	59	71	68	59	70
Lehramt Primarstufe, Sonderschule	82	90	85	81	80	83	43	81	86	54	73	73	14	69	73	28	65	62	46	52	46	56	56	48
Lehramt Realschule, Sek. I	73	90	87	79	81	66	39	75	89	55	72	65	10	70	77	24	61	62	44	43	36	52	46	42
Lehramt Gymnasium, Berufsschule	81	82	87	73	79	82	39	69	79	46	65	72	13	54	71	28	60	65	38	42	51	47	48	40
Magister	64	78	82	58	65	78	45	51	64	36	48	51	34	29	43	27	37	36	61	61	66	59	55	58
<b>Universitätsabschluss insg. <sup>2)</sup></b>	<b>74</b>	<b>80</b>	<b>85</b>	<b>70</b>	<b>76</b>	<b>83</b>	<b>53</b>	<b>65</b>	<b>75</b>	<b>55</b>	<b>63</b>	<b>67</b>	<b>31</b>	<b>44</b>	<b>57</b>	<b>34</b>	<b>49</b>	<b>53</b>	<b>55</b>	<b>54</b>	<b>63</b>	<b>60</b>	<b>55</b>	<b>58</b>

Prüfungsjahrgänge 1997 und 2001, 1., 2. und 3. Befragungen ca. ein, fünf und zehn Jahre nach dem Abschluss

HIS-HF Absolventenuntersuchung 2013

<sup>1)</sup> wegen zu geringer Fallzahlen teilweise nicht dokumentiert

<sup>2)</sup> inkl. sonstiger, nicht ausgewiesener Fachrichtungen

## Forts. 1 Tab. A6.9a

**Berufszufriedenheit nach abgeschlossener Fachrichtung und Abschlussart** (Befragungen 2001.1, 2001.2, 2001.3, 1997.1, 1997.2 und 1997.3, traditionelle Abschlüsse, Werte 1+2 einer 5-stufigen Skala von 1 = „Sehr zufrieden“ bis 5 = „Unzufrieden“, in %)

Frage 6.10: Wie zufrieden sind Sie mit Ihrer Beschäftigung?

Fachrichtung		Berufszufriedenheit																							
		Aufstiegs- möglichkeiten						Fort- und Weiter- bildungsmöglichkeiten						Raum für Privatleben						Arbeitszeit- organisation <sup>1)</sup>					
		01.1	01.2	01.3	97.1	97.2	97.3	01.1	01.2	01.3	97.1	97.2	97.3	01.1	01.2	01.3	97.1	97.2	97.3	01.1	01.2	01.3	97.1	97.2	97.3
Welle																									
Fachhochschuldiplom																									
Agrar-, Ernährungswissenschaften		24	37	27	39	21	35	27	45	36	51	46	47	32	55	57	39	53	44	-	76	70	-	58	47
Architektur, Raumplanung		30	25	35	30	26	28	24	38	47	31	26	34	39	43	49	47	46	49	-	48	50	-	50	49
Bauingenieur-, Vermessungswesen		29	32	46	35	22	32	39	46	54	36	34	44	45	43	58	41	52	48	-	59	72	-	56	50
Elektrotechnik		34	27	35	37	40	34	43	34	46	46	49	50	45	41	57	43	40	41	-	57	71	-	69	58
Maschinenbau, Verfahrenstechnik		37	34	40	40	30	34	45	46	51	50	46	46	52	53	53	45	44	46	-	65	64	-	59	53
Wirtschaftsingenieurwesen <sup>2)</sup>		43	33	37	56	44	-	50	44	53	55	53	-	35	39	61	37	39	-	-	57	70	-	62	-
Informatik		37	33	31	47	36	43	45	48	49	54	50	59	51	38	57	46	44	52	-	70	69	-	71	75
Wirtschaftswissenschaften		45	29	35	47	37	40	51	44	43	57	51	48	43	43	57	44	41	43	-	60	63	-	56	63
Sozialwesen		15	19	33	21	12	18	47	50	56	40	41	53	49	48	61	52	48	50	-	57	73	-	63	57
Fachhochschuldiplom insg. <sup>3)</sup>		34	28	36	38	29	32	43	43	49	47	44	48	45	45	56	45	44	46	-	60	65	-	60	57
Universitätsabschluss, traditionell																									
Agrar-, Ernährungswissenschaften		35	30	36	37	30	35	49	37	59	40	39	32	39	52	51	52	39	35	-	71	59	-	57	50
Architektur, Raumplanung		41	16	27	39	34	30	34	45	46	41	46	34	46	49	58	44	35	43	-	57	68	-	54	45
Bauingenieur-, Vermessungswesen		37	30	50	43	35	43	48	43	49	60	47	49	44	45	54	40	43	51	-	60	66	-	55	60
Elektrotechnik		47	29	37	46	33	37	59	52	53	63	44	45	53	48	57	50	38	38	-	67	66	-	67	50
Maschinenbau, Verfahrenstechnik		42	42	32	48	41	43	51	49	52	58	52	56	42	43	59	44	36	40	-	61	73	-	51	49
Wirtschaftsingenieurwesen		44	44	38	64	46	47	55	42	49	65	50	60	49	42	59	30	24	32	-	49	65	-	52	57
Physik		38	48	48	38	41	38	61	57	59	61	55	56	53	53	52	45	42	44	-	75	69	-	72	54
Biologie		41	43	36	35	29	32	48	38	54	46	33	48	35	54	56	30	36	45	-	72	73	-	56	57
Chemie		28	46	45	29	33	39	49	45	59	62	51	54	40	38	61	49	43	54	-	62	67	-	57	62
Pharmazie, Lebensmittelchemie		33	32	33	30	23	39	52	65	62	53	50	68	43	50	47	41	40	46	-	49	57	-	34	57
Mathematik		45	32	43	56	34	37	69	49	52	70	55	57	62	47	48	47	46	50	-	73	69	-	75	78
Informatik		39	29	39	51	31	38	47	44	44	62	43	45	45	45	44	47	40	44	-	64	69	-	67	70
Geographie		37	21	35	20	23	30	31	37	31	34	38	40	58	56	56	47	50	58	-	71	71	-	71	62
Humanmedizin		31	31	49	20	26	37	39	47	63	34	44	52	14	12	43	17	21	30	-	16	41	-	20	34
Zahnmedizin <sup>2)</sup>		53	58	-	47	-	-	67	85	-	65	-	-	59	48	-	60	-	-	-	55	-	-	-	-
Veterinärmedizin		42	43	61	32	38	45	51	58	73	53	59	55	48	30	51	45	32	41	-	41	62	-	38	49
Psychologie		25	30	41	33	24	28	47	44	51	58	36	49	49	47	50	45	35	46	-	55	66	-	66	65
Pädagogik		26	20	33	18	18	23	46	48	56	38	45	45	47	46	59	51	54	57	-	60	66	-	63	59
Sprach-, Kulturwissenschaften		30	25	23	37	27	21	50	51	63	48	56	57	38	42	50	41	36	32	-	57	66	-	57	46
Sozial-, Politikwissenschaften		36	35	40	43	31	21	34	33	38	34	40	35	41	31	51	52	46	49	-	61	66	-	59	60
Rechtswissenschaft		23	34	50	25	36	35	33	58	62	36	48	57	51	48	52	61	42	50	-	64	62	-	59	60
Wirtschaftswissenschaften		50	40	45	50	36	39	54	48	49	53	46	44	40	43	44	38	38	46	-	57	63	-	52	60
Lehramt Primarstufe, Sonderschule		18	27	33	24	26	31	54	55	62	52	57	50	29	55	58	36	54	55	-	61	61	-	55	61
Lehramt Realschule, Sek. I		14	14	28	20	25	22	50	47	44	44	52	37	28	45	44	25	45	49	-	58	58	-	44	57
Lehramt Gymnasium, Berufsschule		23	21	28	22	24	29	48	49	54	41	46	44	30	41	51	34	43	38	-	46	51	-	49	42
Magister		29	29	34	30	24	22	35	36	41	36	28	38	50	50	53	53	50	52	-	55	68	-	54	58
Universitätsabschluss insg. <sup>3)</sup>		32	31	39	35	30	33	46	48	54	48	46	48	40	44	52	42	41	45	-	55	62	-	53	55

Prüfungsjahrgänge 1997 und 2001, 1., 2. und 3. Befragungen ca. ein, fünf und zehn Jahre nach dem Abschluss

HIS-HF Absolventenuntersuchung 2013

1) für die Befragungen 1997.1 und 2001.1 nicht erhoben

2) wegen zu geringer Fallzahlen teilweise nicht dokumentiert

3) inkl. sonstiger, nicht ausgewiesener Fachrichtungen



Forts. 2 Tab. A6.9a

**Berufszufriedenheit nach abgeschlossener Fachrichtung und Abschlussart** (Befragungen 2001.1, 2001.2, 2001.3, 1997.1, 1997.2 und 1997.3, traditionelle Abschlüsse, Werte 1+2 einer 5-stufigen Skala von 1 = „Sehr zufrieden“ bis 5 = „Unzufrieden“, in %)

Frage 6.10: Wie zufrieden sind Sie mit Ihrer Beschäftigung?

Fachrichtung		Berufszufriedenheit																							
		Umfang/Länge der Arbeitszeit <sup>1)</sup>						Beschäftigungs-sicherheit					Qualifikations-angemessenheit					Technische Aus-stattung/Arbeitsmittel							
		01.1	01.2	01.3	97.1	97.2	97.3	01.1	01.2	01.3	97.1	97.2	97.3	01.1	01.2	01.3	97.1	97.2	97.3	01.1	01.2	01.3	97.1	97.2	97.3
Welle	Fachhochschuldiplom																								
Agrar-, Ernährungswissenschaften	-	51	52	-	-	47	23	45	57	55	63	62	48	60	61	54	58	58	48	58	68	68	42	62	
Architektur, Raumplanung	-	46	45	-	-	49	28	38	56	32	25	47	42	49	67	56	44	51	58	61	67	57	58	51	
Bauingenieur-, Vermessungswesen	-	37	59	-	-	45	48	55	71	43	47	63	56	56	68	57	42	60	65	67	78	52	54	71	
Elektrotechnik	-	45	54	-	-	48	48	56	58	62	57	64	58	58	73	64	60	67	68	70	74	69	64	78	
Maschinenbau, Verfahrenstechnik	-	50	52	-	-	47	59	65	76	63	60	68	55	57	67	59	53	66	66	68	65	65	64	74	
Wirtschaftsingenieurwesen <sup>2)</sup>	-	44	66	-	-	-	53	55	78	68	55	-	48	67	79	59	61	-	73	67	92	75	80	-	
Informatik	-	46	58	-	-	59	50	65	73	84	54	59	56	69	69	77	72	74	72	72	73	75	66	78	
Wirtschaftswissenschaften	-	42	62	-	-	54	58	60	65	68	52	69	53	52	64	54	50	64	70	72	73	72	64	76	
Sozialwesen	-	46	68	-	-	59	48	58	71	32	45	53	52	55	68	60	62	65	46	48	53	39	41	48	
Fachhochschuldiplom insg. <sup>3)</sup>	-	45	58	-	-	50	50	57	67	56	51	62	52	56	67	59	54	64	63	65	68	62	59	69	
Universitätsabschluss, traditionell																									
Agrar-, Ernährungswissenschaften	-	52	53	-	-	50	43	49	64	36	46	52	52	57	72	40	50	65	65	70	80	64	54	61	
Architektur, Raumplanung	-	45	58	-	-	49	38	33	66	25	32	32	57	58	63	63	57	45	60	58	68	65	66	64	
Bauingenieur-, Vermessungswesen	-	41	57	-	-	51	53	54	80	52	53	72	59	59	80	66	65	65	64	68	68	61	74	74	
Elektrotechnik	-	55	57	-	-	38	52	51	63	69	47	60	70	64	70	72	63	70	70	73	71	74	69	73	
Maschinenbau, Verfahrenstechnik	-	41	67	-	-	41	65	64	75	61	59	72	69	63	76	70	65	70	67	72	74	69	67	72	
Wirtschaftsingenieurwesen	-	36	62	-	-	37	73	62	82	74	59	67	71	64	62	70	70	82	65	71	84	82	76	86	
Physik	-	52	61	-	-	47	51	53	67	49	48	63	78	77	81	76	67	69	71	74	79	72	70	80	
Biologie	-	64	57	-	-	47	46	36	52	31	35	57	66	58	70	67	64	57	73	64	80	67	62	68	
Chemie	-	41	65	-	-	57	59	43	63	51	53	62	71	70	78	75	67	73	75	82	78	71	71	69	
Pharmazie, Lebensmittelchemie	-	44	52	-	-	51	62	56	75	53	51	59	69	68	78	58	52	49	58	54	70	59	62	62	
Mathematik	-	41	55	-	-	59	57	65	71	76	59	73	70	81	83	67	77	72	72	70	79	78	61	73	
Informatik	-	47	55	-	-	48	52	56	70	80	53	64	67	61	82	71	66	63	62	75	72	74	69	75	
Geographie	-	62	72	-	-	61	45	45	55	31	37	55	51	64	69	45	58	55	70	72	70	68	66	71	
Humanmedizin	-	12	41	-	-	30	43	51	77	14	43	61	55	54	80	59	55	66	50	61	67	56	51	67	
Zahnmedizin <sup>2)</sup>	-	61	-	-	-	-	71	77	-	72	-	-	77	73	-	90	-	-	82	78	-	90	-	-	
Veterinärmedizin	-	28	59	-	-	46	42	72	73	45	62	70	67	77	83	69	74	75	62	73	75	66	57	65	
Psychologie	-	44	64	-	-	55	39	49	62	34	47	61	65	66	77	61	76	68	57	60	76	64	68	55	
Pädagogik	-	46	63	-	-	58	37	44	61	41	49	62	47	43	56	29	45	51	48	44	59	45	44	55	
Sprach-, Kulturwissenschaften	-	51	64	-	-	38	57	66	72	45	55	66	62	69	73	53	63	65	62	57	62	45	54	59	
Sozial-, Politikwissenschaften	-	36	57	-	-	60	32	35	42	42	38	50	45	57	65	48	55	61	67	66	64	60	65	68	
Rechtswissenschaft	-	42	54	-	-	46	54	58	76	66	64	69	62	66	74	72	67	73	27	59	70	30	61	66	
Wirtschaftswissenschaften	-	39	55	-	-	50	62	68	73	63	57	68	62	62	74	59	59	71	76	74	77	70	68	74	
Lehramt Primarstufe, Sonderschule	-	48	58	-	-	59	42	90	95	25	83	89	55	68	83	57	63	71	28	25	30	34	30	30	
Lehramt Realschule, Sek. I	-	32	50	-	-	43	68	96	98	20	80	86	48	71	84	48	53	57	21	25	24	27	30	31	
Lehramt Gymnasium, Berufsschule	-	28	46	-	-	35	46	86	89	25	77	88	55	70	83	52	68	76	39	37	38	38	35	43	
Magister	-	46	60	-	-	47	35	42	51	34	35	46	41	47	59	41	42	54	60	59	66	57	54	54	
Universitätsabschluss insg. <sup>3)</sup>	-	41	56	-	-	47	49	60	71	45	56	66	57	61	74	59	60	67	53	57	63	57	56	61	

Prüfungsjahrgänge 1997 und 2001, 1., 2. und 3. Befragungen ca. ein, fünf und zehn Jahre nach dem Abschluss

HIS-HF Absolventenuntersuchung 2013

1) für die Befragungen 1997.1, 1997.2 und 2001.1 nicht erhoben

2) wegen zu geringer Fallzahlen teilweise nicht dokumentiert

3) inkl. sonstiger, nicht ausgewiesener Fachrichtungen

## Forts. 3 Tab. A6.9a

**Berufszufriedenheit nach abgeschlossener Fachrichtung und Abschlussart** (Befragungen 2001.1, 2001.2, 2001.3, 1997.1, 1997.2 und 1997.3, traditionelle Abschlüsse, Werte 1+2 einer 5-stufigen Skala von 1 = „Sehr zufrieden“ bis 5 = „Unzufrieden“, in %)

Frage 6.10: Wie zufrieden sind Sie mit Ihrer Beschäftigung?

Fachrichtung		Berufszufriedenheit																	
		Möglichkeit, eigene Ideen einzubringen						Arbeitsklima						Familienfreundlichkeit					
		Welle	01.1	01.2	01.3	97.1	97.2	97.3	01.1	01.2	01.3	97.1	97.2	97.3	01.1	01.2	01.3	97.1	97.2
Fachhochschuldiplom																			
Agrar-, Ernährungswissenschaften		54	56	75	77	66	70	76	71	87	75	70	66	40	44	65	47	46	48
Architektur, Raumplanung		62	70	75	54	46	62	72	71	76	71	60	67	49	37	52	47	39	52
Bauingenieur-, Vermessungswesen		55	64	75	62	54	69	77	77	82	78	63	75	44	39	62	42	43	54
Elektrotechnik		65	74	75	74	71	75	80	78	83	90	82	78	38	41	57	52	36	43
Maschinenbau, Verfahrenstechnik		66	71	73	70	66	67	80	78	76	82	74	71	43	40	50	47	35	44
Wirtschaftsingenieurwesen <sup>1)</sup>		71	76	80	65	76	-	81	67	76	79	72	-	35	31	50	39	32	-
Informatik		65	82	62	81	81	86	83	78	86	90	79	86	47	37	61	49	33	52
Wirtschaftswissenschaften		64	65	64	66	64	70	75	65	72	77	70	76	38	39	57	41	34	45
Sozialwesen		71	65	72	71	72	73	69	64	73	69	67	71	50	46	65	50	42	52
Fachhochschuldiplom insg. <sup>2)</sup>		66	70	71	69	67	71	76	72	77	79	72	74	43	40	57	46	37	48
Universitätsabschluss, traditionell																			
Agrar-, Ernährungswissenschaften		75	76	75	70	74	77	74	77	80	83	74	75	46	44	50	60	52	50
Architektur, Raumplanung		66	70	80	72	65	70	78	81	81	73	72	67	39	42	67	51	37	33
Bauingenieur-, Vermessungswesen		57	65	74	62	66	74	79	79	85	82	78	80	38	38	62	46	38	53
Elektrotechnik		80	75	72	78	71	73	87	74	82	89	76	80	47	39	53	52	39	45
Maschinenbau, Verfahrenstechnik		77	76	80	77	74	79	83	77	90	87	73	80	47	37	61	45	29	39
Wirtschaftsingenieurwesen		67	72	67	77	79	82	76	77	72	84	76	81	40	28	47	26	21	38
Physik		91	88	79	82	76	81	84	89	92	85	78	84	46	45	59	44	29	49
Biologie		88	75	76	81	72	63	76	77	74	82	68	64	40	44	56	30	24	44
Chemie		82	76	88	82	81	85	75	70	78	80	82	80	33	34	56	37	28	41
Pharmazie, Lebensmittelchemie		66	73	69	59	58	59	77	83	82	79	78	63	54	50	57	54	42	57
Mathematik		66	67	78	76	71	74	85	82	82	88	86	85	55	49	58	51	37	62
Informatik		78	72	74	71	70	73	89	84	79	91	74	79	38	30	50	50	33	48
Geographie		70	68	71	55	71	73	74	68	75	76	79	67	50	30	54	37	39	58
Humanmedizin		29	32	59	35	38	65	74	68	77	73	59	73	15	11	36	17	21	35
Zahnmedizin <sup>1)</sup>		64	70	-	77	-	-	79	82	-	83	-	-	61	46	-	64	-	-
Veterinärmedizin		58	63	70	66	67	72	80	72	68	79	71	80	29	26	54	46	24	44
Psychologie		70	63	73	77	74	81	73	73	83	81	64	83	42	32	58	37	27	53
Pädagogik		70	64	74	72	67	76	73	60	73	64	63	72	47	38	55	48	44	56
Sprach-, Kulturwissenschaften		75	73	78	78	80	87	81	78	85	78	71	83	42	39	61	35	25	40
Sozial-, Politikwissenschaften		61	69	73	68	77	73	80	73	69	81	68	71	35	31	49	38	24	51
Rechtswissenschaft		33	64	77	33	54	64	68	83	88	76	73	75	31	44	57	58	36	57
Wirtschaftswissenschaften		65	65	75	64	67	75	80	75	77	77	69	79	39	35	49	39	29	44
Lehramt Primarstufe, Sonderschule		74	79	79	74	74	79	75	77	81	79	69	76	61	70	80	59	63	75
Lehramt Realschule, Sek. I		63	71	69	65	66	72	66	77	79	72	78	74	47	66	84	52	56	71
Lehramt Gymnasium, Berufsschule		69	64	68	71	63	68	72	69	79	79	71	74	48	49	67	46	51	56
Magister		66	70	77	68	64	72	75	73	74	79	68	71	39	39	53	46	33	48
Universitätsabschluss insg. <sup>2)</sup>		62	66	74	65	66	73	75	75	79	79	71	76	41	41	57	45	37	50

Prüfungsjahrgänge 1997 und 2001, 1., 2. und 3. Befragungen ca. ein, fünf und zehn Jahre nach dem Abschluss

HIS-HF Absolventenuntersuchung 2013

1) wegen zu geringer Fallzahlen teilweise nicht dokumentiert

2) inkl. sonstiger, nicht ausgewiesener Fachrichtungen



## Beginn Tab. A6.9b

**Berufszufriedenheit nach abgeschlossener Fachrichtung, Abschlussart und Geschlecht** (Befragungen 2001.1, 2001.2 und 2001.3, traditionelle Abschlüsse, Werte 1+2 einer 5-stufigen Skala von 1 = „Sehr zufrieden“ bis 5 = „Unzufrieden“, in %)  
Frage 6.10: Wie zufrieden sind Sie mit Ihrer Beschäftigung?

Fachrichtung	Geschlecht	Berufszufriedenheit																							
		Tätigkeitsinhalte						Berufliche Position						Verdienst/Einkommen						Arbeitsbedingungen					
		weiblich			männlich			weiblich			männlich			weiblich			männlich			weiblich			männlich		
		01.1	01.2	01.3	01.1	01.2	01.3	01.1	01.2	01.3	01.1	01.2	01.3	01.1	01.2	01.3	01.1	01.2	01.3	01.1	01.2	01.3			
		Welle																							
Fachhochschuldiplom																									
Agrar-, Ernährungswissenschaften <sup>1)</sup>		68	81	73	-	-	-	61	58	74	-	-	-	51	39	57	-	-	-	62	58	69	-	-	-
Architektur, Bauingenieurwesen		65	77	83	69	75	86	57	58	70	66	58	71	30	22	38	24	24	42	58	60	66	57	58	66
Ingenieurwissenschaften		67	77	78	74	80	87	57	66	71	63	64	74	52	50	59	42	52	67	59	62	66	68	63	75
Informatik <sup>1)</sup>		69	85	84	76	88	-	67	60	75	56	76	-	59	54	65	55	48	-	65	73	73	67	71	-
Wirtschaftswissenschaften		67	84	78	75	83	84	59	67	59	67	62	66	40	44	46	46	48	62	59	64	69	69	64	76
Sozialwesen		72	76	80	62	69	84	60	59	69	55	54	71	29	29	34	29	30	40	56	53	60	54	45	63
Fachhochschuldiplom insg. <sup>2)</sup>		68	78	79	72	80	86	59	61	66	63	63	71	37	34	41	38	44	58	58	59	65	64	62	72
Universitätsabschluss, traditionell																									
Agrar-, Ernährungswissenschaften <sup>1)</sup>		65	66	73	-	-	-	56	51	75	-	-	-	25	31	45	-	-	-	54	64	65	-	-	-
Architektur, Bauingenieurwesen		71	73	82	70	84	95	60	67	76	60	55	75	37	31	35	37	23	46	61	72	71	63	56	83
Ingenieurwissenschaften		81	85	87	78	80	84	76	68	68	71	63	68	67	48	56	58	54	66	76	61	73	72	67	74
Informatik <sup>1)</sup>		-	-	-	76	77	84	-	-	-	60	59	76	-	-	-	47	49	67	-	-	-	67	71	69
Naturwissenschaften		77	84	82	81	83	87	68	64	61	62	67	67	30	47	43	33	50	65	61	70	66	63	65	64
Mathematik <sup>1)</sup>		68	78	83	74	-	-	71	74	70	69	-	-	65	62	66	58	-	-	69	68	65	76	-	-
Pharmazie, Lebensmittelchemie <sup>1)</sup>		69	80	79	-	-	-	81	86	91	-	-	-	50	46	66	-	-	-	69	70	68	-	-	-
Psychologie, Pädagogik <sup>1)</sup>		71	77	84	63	-	-	58	58	68	51	-	-	35	37	39	40	-	-	56	47	58	65	-	-
Magister		60	77	81	73	80	83	45	51	63	47	53	66	32	25	41	38	36	47	60	60	61	62	62	75
Sozial-, Politikwissenschaften <sup>1)</sup>		62	71	70	67	73	-	47	63	74	56	56	-	26	39	58	42	34	-	57	56	58	66	58	-
Wirtschaftswissenschaften		76	80	82	72	82	89	60	67	70	65	67	75	45	48	59	48	54	60	60	53	69	68	62	72
Lehramt		83	88	84	75	84	91	43	79	85	36	66	80	13	66	74	13	54	69	41	52	45	46	35	53
Rechtswissenschaft		68	75	87	68	81	90	44	65	73	32	63	76	13	41	46	17	39	50	51	59	68	48	63	84
Humanmedizin		77	80	76	76	78	90	58	71	85	51	58	78	18	16	52	25	38	68	22	13	45	28	21	53
Veterinärmedizin <sup>1)</sup>		-	-	-	-	-	-	-	-	-	-	-	-	-	-	-	-	-	-	-	-	-	-	-	-
Universitätsabschluss insq. <sup>2)</sup>		73	80	82	74	81	89	53	67	75	54	62	74	26	42	53	36	46	60	50	53	58	59	56	70

Prüfungsjahrgang 2001, 1., 2. und 3. Befragung ca. ein, fünf und zehn Jahre nach dem Abschluss

HIS-HF Absolventenuntersuchung 2013

<sup>1)</sup> wegen zu geringer Fallzahlen teilweise nicht dokumentiert<sup>2)</sup> inkl. sonstiger, nicht ausgewiesener Fachrichtungen

## Forts. 1 Tab. A6.9b

**Berufszufriedenheit nach abgeschlossener Fachrichtung, Abschlussart und Geschlecht** (Befragungen 2001.1, 2001.2 und 2001.3, traditionelle Abschlüsse, Werte 1+2 einer 5-stufigen Skala von 1 = „Sehr zufrieden“ bis 5 = „Unzufrieden“, in %)  
Frage 6.10: Wie zufrieden sind Sie mit Ihrer Beschäftigung?

Fachrichtung		Berufszufriedenheit																							
		Aufstiegs- möglichkeiten						Fort- und Weiter- bildungsmöglichkeiten						Raum für Privatleben						Arbeitszeit- organisation <sup>1)</sup>					
		weiblich			männlich			weiblich			männlich			weiblich			männlich			weiblich			männlich		
		01.1	01.2	01.3	01.1	01.2	01.3	01.1	01.2	01.3	01.1	01.2	01.3	01.1	01.2	01.3	01.1	01.2	01.3	01.1	01.2	01.3	01.1	01.2	01.3
Welle																									
Fachhochschuldiplom																									
Agrar-, Ernährungswissenschaften <sup>2)</sup>		23	36	31	-	-	-	28	46	40	-	-	-	33	57	60	-	-	-	-	79	75	-	-	-
Architektur, Bauingenieurwesen		28	25	35	31	31	46	29	38	40	34	45	58	49	48	61	39	40	50	-	51	64	-	57	61
Ingenieurwissenschaften		33	29	28	37	32	39	43	51	49	46	42	50	50	57	69	47	47	54	-	65	72	-	61	66
Informatik <sup>2)</sup>		38	36	31	37	33	-	49	39	46	44	49	-	52	53	59	51	36	-	-	70	80	-	70	-
Wirtschaftswissenschaften		43	29	38	48	29	33	52	41	43	50	46	42	42	49	65	43	38	49	-	59	69	-	62	58
Sozialwesen		15	17	34	15	24	29	48	50	54	42	49	60	52	50	62	42	44	60	-	60	70	-	48	82
Fachhochschuldiplom insg. <sup>3)</sup>		29	24	34	36	31	38	44	43	45	43	44	51	47	50	62	44	43	52	-	59	66	-	60	65
Universitätsabschluss, traditionell																									
Agrar-, Ernährungswissenschaften <sup>2)</sup>		31	23	28	-	-	-	47	22	45	-	-	-	41	52	55	-	-	-	-	72	68	-	-	-
Architektur, Bauingenieurwesen		40	24	32	38	23	43	38	42	51	44	46	45	47	46	68	43	49	48	-	56	77	-	60	60
Ingenieurwissenschaften		46	45	41	44	38	33	54	48	53	54	49	52	39	40	54	48	45	59	-	55	70	-	62	70
Informatik <sup>2)</sup>		-	-	-	39	28	40	-	-	-	48	46	45	-	-	-	45	46	42	-	-	-	-	63	68
Naturwissenschaften		40	41	35	35	48	46	49	38	53	54	49	59	45	47	57	39	51	55	-	67	72	-	73	69
Mathematik <sup>2)</sup>		44	39	47	45	-	-	58	56	59	74	-	-	53	60	58	66	-	-	-	64	64	-	-	-
Pharmazie, Lebensmittelchemie <sup>2)</sup>		29	29	-	-	-	-	51	62	67	-	-	-	43	54	58	-	-	-	-	51	57	-	-	-
Psychologie, Pädagogik <sup>2)</sup>		23	24	33	33	-	-	48	48	49	44	-	-	48	51	57	47	-	-	-	61	61	-	-	-
Magister		28	27	32	30	33	36	32	33	44	41	42	37	51	52	56	46	46	48	-	57	66	-	52	72
Sozial-, Politikwissenschaften <sup>2)</sup>		39	38	43	31	31	-	35	33	34	33	34	-	38	30	54	44	32	-	-	55	71	-	69	-
Wirtschaftswissenschaften		46	30	37	52	45	50	48	37	45	57	53	51	38	45	55	41	42	38	-	52	65	-	59	61
Lehramt		20	22	33	18	24	26	55	51	56	42	52	57	26	45	48	37	55	66	-	51	53	-	64	65
Rechtswissenschaft		21	29	45	24	38	54	38	49	59	30	66	64	43	53	57	57	43	48	-	70	62	-	59	62
Humanmedizin		32	23	47	31	39	52	34	43	60	43	52	66	12	12	40	16	13	46	-	19	43	-	14	38
Veterinärmedizin <sup>2)</sup>		-	-	-	-	-	-	-	-	-	-	-	-	-	-	-	-	-	-	-	-	-	-	-	-
Universitätsabschluss insg. <sup>3)</sup>		29	27	36	36	35	42	45	45	53	47	50	55	38	45	53	43	43	50	-	54	61	-	57	63

Prüfungsjahrgang 2001, 1., 2. und 3. Befragung ca. ein, fünf und zehn Jahre nach dem Abschluss

HIS-HF Absolventenuntersuchung 2013

1) für die Befragung 2001.1 nicht erhoben

2) wegen zu geringer Fallzahlen teilweise nicht dokumentiert

3) inkl. sonstiger, nicht ausgewiesener Fachrichtungen

Forts. 2 Tab. A6.9b

**Berufszufriedenheit nach abgeschlossener Fachrichtung, Abschlussart und Geschlecht** (Befragungen 2001.1, 2001.2 und 2001.3, traditionelle Abschlüsse, Werte 1+2 einer 5-stufigen Skala von 1 = „Sehr zufrieden“ bis 5 = „Unzufrieden“, in %)  
Frage 6.10: Wie zufrieden sind Sie mit Ihrer Beschäftigung?

		Berufszufriedenheit																							
Fachrichtung	Geschlecht	Umfang/Länge der Arbeitszeit <sup>1)</sup>						Beschäftigungs-sicherheit						Qualifikations-angemessenheit						Technische Ausstattung/Arbeitsmittel					
		weiblich			männlich			weiblich			männlich			weiblich			männlich			weiblich			männlich		
		01.1	01.2	01.3	01.1	01.2	01.3	01.1	01.2	01.3	01.1	01.2	01.3	01.1	01.2	01.3	01.1	01.2	01.3	01.1	01.2	01.3	01.1	01.2	01.3
	Welle																								
Fachhochschuldiplom																									
Agrar-, Ernährungswissenschaften <sup>2)</sup>	-	51	53	-	-	-	23	47	56	-	-	-	41	62	65	-	-	-	53	60	71	-	-	-	-
Architektur, Bauingenieurwesen	-	48	59	-	36	49	37	50	66	39	45	64	49	49	62	50	55	72	63	61	66	61	67	78	-
Ingenieurwissenschaften	-	53	68	-	47	53	57	60	73	55	61	71	54	56	67	55	59	70	71	69	70	67	68	71	-
Informatik <sup>2)</sup>	-	51	71	-	45	-	51	62	73	50	65	-	65	58	70	54	71	-	79	73	72	71	72	-	-
Wirtschaftswissenschaften	-	48	66	-	37	59	57	63	65	58	57	65	52	50	58	53	54	71	69	69	76	72	75	71	-
Sozialwesen	-	49	71	-	40	62	48	57	71	49	62	72	54	59	68	46	46	69	44	48	52	52	47	54	-
Fachhochschuldiplom insg. <sup>3)</sup>	-	48	65	-	42	54	48	55	65	51	58	68	52	54	63	53	58	70	60	60	64	65	68	70	-
Universitätsabschluss, traditionell																									
Agrar-, Ernährungswissenschaften <sup>2)</sup>	-	54	64	-	-	-	32	43	57	-	-	-	49	42	60	-	-	-	56	56	69	-	-	-	-
Architektur, Bauingenieurwesen	-	42	65	-	43	52	38	41	67	52	46	77	61	54	60	56	62	80	60	64	70	64	62	66	-
Ingenieurwissenschaften	-	35	67	-	45	63	61	61	62	62	60	74	70	75	68	70	62	72	76	76	75	67	72	74	-
Informatik <sup>2)</sup>	-	-	-	-	45	52	-	-	-	50	56	70	-	-	-	65	59	83	-	-	-	61	77	73	-
Naturwissenschaften	-	53	65	-	56	57	42	41	52	57	43	65	72	60	74	71	71	77	73	67	76	74	75	82	-
Mathematik <sup>2)</sup>	-	50	60	-	-	-	56	67	58	58	-	-	61	79	70	74	-	-	57	68	71	78	-	-	-
Pharmazie, Lebensmittelchemie <sup>2)</sup>	-	50	55	-	-	-	63	55	81	-	-	-	67	71	79	-	-	-	59	57	69	-	-	-	-
Psychologie, Pädagogik <sup>2)</sup>	-	44	62	-	-	-	37	47	61	40	-	-	56	52	62	47	-	-	49	49	61	58	-	-	-
Magister	-	46	61	-	47	59	33	40	48	39	45	55	38	45	58	48	50	61	59	59	63	63	59	70	-
Sozial-, Politikwissenschaften <sup>2)</sup>	-	33	61	-	41	-	31	34	47	33	36	-	47	55	63	43	60	-	66	-	58	69	69	-	-
Wirtschaftswissenschaften	-	37	62	-	40	51	60	67	76	63	69	72	58	57	62	64	65	81	77	71	70	76	76	81	-
Lehramt	-	38	51	-	37	54	42	89	94	59	88	91	56	71	83	49	66	83	30	30	30	36	31	39	-
Rechtswissenschaft	-	40	57	-	43	51	54	54	82	54	61	71	62	64	71	62	69	77	20	55	64	33	62	75	-
Humanmedizin	-	13	45	-	11	35	44	43	70	42	59	86	56	52	78	55	56	83	55	60	61	46	62	72	-
Veterinärmedizin <sup>2)</sup>	-	-	-	-	-	-	-	-	-	-	-	-	-	-	-	-	-	-	-	-	-	-	-	-	-
Universitätsabschluss insg. <sup>3)</sup>	-	41	57	-	41	54	44	59	71	54	60	72	55	59	70	59	64	78	49	52	56	58	63	71	-
Prüfungsjahrgang 2001, 1., 2. und 3. Befragung ca. ein, fünf und zehn Jahre nach dem Abschluss																									
HIS-HF Absolventenuntersuchung 2013																									

Prüfungsjahrgang 2001, 1., 2. und 3. Befragung ca. ein, fünf und zehn Jahre nach dem Abschluss

HIS-HF Absolventenuntersuchung 2013

1) für die Befragung 2001.1 nicht erhoben

2) wegen zu geringer Fallzahlen teilweise nicht dokumentiert

3) inkl. sonstiger, nicht ausgewiesener Fachrichtungen

Forts. 3 Tab. A6.9b

**Berufszufriedenheit nach abgeschlossener Fachrichtung, Abschlussart und Geschlecht** (Befragungen 2001.1, 2001.2 und 2001.3, traditionelle Abschlüsse, Werte 1+2 einer 5-stufigen Skala von 1 = „Sehr zufrieden“ bis 5 = „Unzufrieden“, in %)  
Frage 6.10: Wie zufrieden sind Sie mit Ihrer Beschäftigung?

Fachrichtung		Berufszufriedenheit																	
		Möglichkeit, eigene Ideen einzubringen						Arbeitsklima						Familienfreundlichkeit					
		Geschlecht						weiblich			männlich			weiblich			männlich		
		Welle	01.1	01.2	01.3	01.1	01.2	01.3	01.1	01.2	01.3	01.1	01.2	01.3	01.1	01.2	01.3	01.1	01.2
Fachhochschuldiplom																			
Agrar-, Ernährungswissenschaften <sup>1)</sup>		61	54	82	-	-	-	76	74	90	-	-	-	45	43	68	-	-	-
Architektur, Bauingenieurwesen		58	68	68	58	65	79	74	73	78	75	76	80	54	42	63	42	36	54
Ingenieurwissenschaften		63	70	68	67	73	75	72	72	72	81	77	79	43	41	63	40	39	51
Informatik <sup>1)</sup>		63	63	55	65	85	-	77	75	74	84	79	-	49	55	61	47	35	-
Wirtschaftswissenschaften		61	63	63	68	66	65	72	65	71	78	66	72	32	41	60	43	37	55
Sozialwesen		71	65	71	71	64	74	68	64	68	74	64	84	50	49	65	47	39	66
Fachhochschuldiplom insg. <sup>2)</sup>		65	67	69	66	71	73	72	68	73	79	74	79	45	44	61	42	37	54
Universitätsabschluss, traditionell																			
Agrar-, Ernährungswissenschaften <sup>1)</sup>		66	62	65	-	-	-	70	65	67	-	-	-	43	42	52	-	-	-
Architektur, Bauingenieurwesen		60	70	72	62	65	80	77	81	82	80	78	84	46	37	75	33	42	57
Ingenieurwissenschaften		81	68	71	76	76	76	82	82	79	83	75	86	33	41	57	47	35	56
Informatik <sup>1)</sup>		-	-	-	77	71	74	-	-	-	89	82	78	-	-	-	37	29	48
Naturwissenschaften		86	78	79	88	79	81	79	78	77	77	79	82	45	42	62	35	42	52
Mathematik <sup>1)</sup>		66	73	75	65	-	-	78	81	82	88	-	-	49	38	61	57	-	-
Pharmazie, Lebensmittelchemie <sup>1)</sup>		61	64	68	-	-	-	76	79	81	-	-	-	53	52	-	-	-	-
Psychologie, Pädagogik <sup>1)</sup>		70	64	73	69	-	-	72	61	76	76	-	-	44	36	58	49	-	-
Magister		64	69	78	68	71	75	74	71	72	78	76	77	41	39	51	36	39	58
Sozial-, Politikwissenschaften <sup>1)</sup>		59	67	68	63	72	-	78	68	62	82	80	-	41	32	49	27	29	-
Wirtschaftswissenschaften		69	56	69	63	70	78	82	74	72	79	75	80	36	32	53	41	37	46
Lehramt		71	73	75	68	69	69	71	74	76	75	71	90	54	64	74	54	54	77
Rechtswissenschaft		31	54	75	34	72	77	73	80	89	64	85	86	28	48	59	34	41	54
Humanmedizin		29	29	53	29	35	65	79	66	73	69	69	81	15	12	42	14	11	30
Veterinärmedizin <sup>1)</sup>		-	-	-	-	-	-	-	-	-	-	-	-	-	-	-	-	-	-
Universitätsabschluss insg. <sup>2)</sup>		62	64	72	62	69	75	74	73	75	76	77	83	42	44	60	39	38	53

Prüfungsjahrgang 2001, 1., 2. und 3. Befragung ca. ein, fünf und zehn Jahre nach dem Abschluss

HIS-HF Absolventenuntersuchung 2013

<sup>1)</sup> wegen zu geringer Fallzahlen teilweise nicht dokumentiert<sup>2)</sup> inkl. sonstiger, nicht ausgewiesener Fachrichtungen

## Beginn Tab. A6.9c

**Berufszufriedenheit nach abgeschlossener Fachrichtung und Abschlussart** (Befragungen 2001.1, 2001.2, 2001.3, traditionelle Abschlüsse, Werte 1+2 bzw. 4+5 einer 5-stufigen Skala von 1 = „Sehr zufrieden“ bis 5 = „Unzufrieden“, in %)  
Frage 6.10: Wie zufrieden sind Sie mit Ihrer Beschäftigung?

Fachrichtung	Berufszufriedenheit														
	Tätigkeitsinhalte			Berufliche Position			Verdienst/Einkommen			Arbeitsbedingungen					
	(sehr) zufrieden	un- zufrieden		(sehr) zufrieden	un- zufrieden		(sehr) zufrieden	un- zufrieden		(sehr) zufrieden	un- zufrieden		(sehr) zufrieden	un- zufrieden	
Welle	1	2	3	1	2	3	1	2	3	1	2	3	1	2	3
Fachhochschuldiplom															
Agrar-, Ernährungswissenschaften	68	79	67	10	9	13	63	57	69	21	23	24	39	40	55
Architektur, Raumplanung	66	73	81	13	12	7	59	56	68	17	21	8	18	15	29
Bauingenieur-, Vermessungswesen	69	79	87	9	5	1	65	60	72	11	16	11	33	30	49
Elektrotechnik	71	78	84	9	5	0	62	55	73	12	14	7	47	50	62
Maschinenbau, Verfahrenstechnik	75	80	88	8	4	2	63	66	74	10	10	5	41	50	68
Wirtschaftsingenieurwesen	68	81	85	9	1	2	57	73	70	11	10	9	44	64	65
Informatik	75	87	84	7	4	10	58	74	69	10	14	9	55	49	54
Wirtschaftswissenschaften	71	84	81	9	6	6	63	64	63	13	12	14	43	46	55
Sozialwesen	70	74	81	8	8	5	59	58	69	17	17	10	29	30	35
<b>Fachhochschuldiplom insg. <sup>1)</sup></b>	<b>71</b>	<b>79</b>	<b>83</b>	<b>9</b>	<b>6</b>	<b>4</b>	<b>61</b>	<b>62</b>	<b>69</b>	<b>13</b>	<b>14</b>	<b>9</b>	<b>38</b>	<b>40</b>	<b>52</b>
Universitätsabschluss, traditionell															
Agrar-, Ernährungswissenschaften	67	79	83	7	6	5	54	54	77	21	20	13	28	32	56
Architektur, Raumplanung	76	77	85	6	6	0	54	65	79	11	17	5	28	22	34
Bauingenieur-, Vermessungswesen	65	81	94	11	3	2	66	56	73	9	14	5	45	31	49
Elektrotechnik	75	89	85	6	3	7	74	60	67	5	14	8	60	54	61
Maschinenbau, Verfahrenstechnik	82	79	86	4	10	4	72	65	70	3	12	6	59	53	66
Wirtschaftsingenieurwesen	73	70	77	4	3	5	70	67	65	16	1	18	56	55	72
Physik	80	87	90	4	3	2	70	67	72	7	10	13	44	55	66
Biologie	80	82	81	5	1	13	61	63	58	16	14	20	29	44	44
Chemie	79	83	86	5	5	1	61	69	69	15	16	14	22	52	64
Pharmazie, Lebensmittelchemie	76	75	82	2	2	1	79	83	86	0	3	1	50	53	66
Mathematik	72	78	86	4	5	4	70	63	78	8	10	7	60	66	67
Informatik	76	77	82	7	6	3	61	60	74	9	8	4	48	48	65
Geographie	62	79	77	15	11	1	59	52	70	25	21	10	34	42	52
Humanmedizin	77	79	83	7	4	0	54	64	81	20	11	4	21	27	60
Zahnmedizin <sup>2)</sup>	86	92	-	0	2	-	83	79	-	5	8	-	39	52	-
Veterinärmedizin	58	90	87	17	4	2	48	75	82	20	0	1	28	32	64
Psychologie	71	82	90	7	4	2	73	69	76	11	8	6	51	44	53
Pädagogik	67	68	84	6	9	4	46	53	68	27	20	11	28	35	39
Sprach-, Kulturwissenschaften	79	87	80	3	1	4	61	72	68	13	12	9	34	49	51
Sozial-, Politikwissenschaften	65	72	76	17	9	4	51	60	71	24	21	12	33	37	56
Rechtswissenschaft	68	79	89	12	9	4	37	64	74	29	13	6	16	40	48
Wirtschaftswissenschaften	73	81	86	8	5	3	63	67	73	13	11	9	47	52	60
Lehramt Primarstufe, Sonderschule	82	90	85	2	1	2	43	81	86	21	4	3	14	69	73
Lehramt Realschule, Sek. I	73	90	87	8	2	2	39	75	89	27	2	5	10	70	77
Lehramt Gymnasium, Berufsschule	81	82	87	6	1	3	39	69	79	37	9	3	13	54	71
Magister	64	78	82	14	6	6	45	51	64	33	26	16	34	29	43
<b>Universitätsabschluss insg. <sup>1)</sup></b>	<b>74</b>	<b>80</b>	<b>85</b>	<b>7</b>	<b>5</b>	<b>3</b>	<b>53</b>	<b>65</b>	<b>75</b>	<b>20</b>	<b>13</b>	<b>8</b>	<b>31</b>	<b>44</b>	<b>57</b>

Prüfungsjahrgang 2001, 1., 2. und 3. Befragung ca. ein, fünf und zehn Jahre nach dem Abschluss

HIS-HF Absolventenuntersuchung 2013

<sup>1)</sup> inkl. sonstiger, nicht ausgewiesener Fachrichtungen<sup>2)</sup> wegen zu geringer Fallzahl teilweise nicht dokumentiert

## Forts. 1 Tab. A6.9c

**Berufszufriedenheit nach abgeschlossener Fachrichtung und Abschlussart** (Befragungen 2001.1, 2001.2, 2001.3, traditionelle Abschlüsse, Werte 1+2 bzw. 4+5 einer 5-stufigen Skala von 1 = „Sehr zufrieden“ bis 5 = „Unzufrieden“, in %)  
Frage 6.10: Wie zufrieden sind Sie mit Ihrer Beschäftigung?

Fachrichtung	Berufszufriedenheit																							
	Aufstiegs- möglichkeiten						Fort- und Weiter- bildungsmöglichkeiten						Raum für Privatleben						Arbeitszeit- organisation <sup>1)</sup>					
	(sehr) zufrieden			un- zufrieden			(sehr) zufrieden			un- zufrieden			(sehr) zufrieden			un- zufrieden			(sehr) zufrieden			un- zufrieden		
	1	2	3	1	2	3	1	2	3	1	2	3	1	2	3	1	2	3	1	2	3	1	2	3
Fachhochschuldiplom																								
Agrar-, Ernährungswissenschaften	24	37	27	48	44	40	27	45	36	40	29	31	32	55	57	34	31	21	-	76	70	-	9	20
Architektur, Raumplanung	30	25	35	40	38	34	24	38	47	42	39	23	39	43	49	28	27	29	-	48	50	-	19	19
Bauingenieur-, Vermessungswesen	29	32	46	39	33	26	39	46	54	31	27	15	45	43	58	28	32	20	-	59	72	-	16	12
Elektrotechnik	34	27	35	37	37	27	43	34	46	30	31	20	45	41	57	24	35	17	-	57	71	-	15	8
Maschinenbau, Verfahrenstechnik	37	34	40	33	32	29	45	46	51	31	29	27	52	53	53	22	23	21	-	65	64	-	11	8
Wirtschaftsingenieurwesen	43	33	37	28	26	19	50	44	53	26	19	14	35	39	61	34	28	12	-	57	70	-	16	4
Informatik	37	33	31	23	46	32	45	48	49	23	24	27	51	38	57	29	30	29	-	70	69	-	10	10
Wirtschaftswissenschaften	45	29	35	26	28	27	51	44	43	25	20	23	43	43	57	29	29	17	-	60	63	-	15	8
Sozialwesen	15	19	33	48	50	37	47	50	56	23	24	22	49	48	61	23	24	15	-	57	73	-	15	8
<b>Fachhochschuldiplom insg. <sup>2)</sup></b>	<b>34</b>	<b>28</b>	<b>36</b>	<b>35</b>	<b>37</b>	<b>31</b>	<b>43</b>	<b>43</b>	<b>49</b>	<b>29</b>	<b>27</b>	<b>23</b>	<b>45</b>	<b>45</b>	<b>56</b>	<b>27</b>	<b>28</b>	<b>20</b>	-	<b>60</b>	<b>65</b>	-	<b>14</b>	<b>10</b>
Universitätsabschluss, traditionell																								
Agrar-, Ernährungswissenschaften	35	30	36	37	40	29	49	37	59	23	28	22	39	52	51	30	20	18	-	71	59	-	4	14
Architektur, Raumplanung	41	16	27	28	48	28	34	45	46	35	37	32	46	49	58	31	27	17	-	57	68	-	25	9
Bauingenieur-, Vermessungswesen	37	30	50	28	30	27	48	43	49	30	22	18	44	45	54	25	25	23	-	60	66	-	13	10
Elektrotechnik	47	29	37	26	35	22	59	52	53	12	20	21	53	48	57	17	26	13	-	67	66	-	5	7
Maschinenbau, Verfahrenstechnik	42	42	32	23	28	29	51	49	52	24	14	25	42	43	59	25	24	14	-	61	73	-	15	9
Wirtschaftsingenieurwesen	44	44	38	22	27	22	55	42	49	14	21	19	49	42	59	25	33	30	-	49	65	-	8	18
Physik	38	48	48	25	20	23	61	57	59	13	18	15	53	53	52	19	24	18	-	75	69	-	9	11
Biologie	41	43	36	30	28	36	48	38	54	18	19	27	35	54	56	33	28	19	-	72	73	-	7	4
Chemie	28	46	45	39	35	22	49	45	59	23	18	16	40	38	61	28	33	29	-	62	67	-	9	6
Pharmazie, Lebensmittelchemie	33	32	33	41	20	23	52	65	62	12	14	10	43	50	47	20	19	19	-	49	57	-	14	14
Mathematik	45	32	43	24	40	23	69	49	52	16	26	22	62	47	48	16	27	31	-	73	69	-	7	12
Informatik	39	29	39	23	30	25	47	44	44	26	22	22	45	45	44	27	29	34	-	64	69	-	9	11
Geographie	37	21	35	45	45	36	31	37	31	45	35	12	58	56	56	21	29	18	-	71	71	-	16	3
Humanmedizin	31	31	49	20	34	21	39	47	63	20	19	11	14	12	43	63	65	38	-	16	41	-	52	29
Zahnmedizin <sup>3)</sup>	53	58	-	17	15	-	67	85	-	14	2	-	59	48	-	19	19	-	-	55	-	-	16	-
Veterinärmedizin	42	43	61	29	13	22	51	58	73	25	15	10	48	30	51	30	47	29	-	41	62	-	40	11
Psychologie	25	30	41	39	32	27	47	44	51	27	21	22	49	47	50	29	31	25	-	55	66	-	18	15
Pädagogik	26	20	33	52	49	38	46	48	56	24	22	18	47	46	59	24	32	21	-	60	66	-	17	12
Sprach-, Kulturwissenschaften	30	25	23	33	40	51	50	51	63	19	19	21	38	42	50	33	25	22	-	57	66	-	9	15
Sozial-, Politikwissenschaften	36	35	40	33	44	27	34	33	38	37	39	27	41	31	51	32	34	27	-	61	66	-	16	19
Rechtswissenschaft	23	34	50	46	27	26	33	58	62	34	19	15	51	48	52	24	31	29	-	64	62	-	13	15
Wirtschaftswissenschaften	50	40	45	24	28	25	54	48	49	21	21	19	40	43	44	33	34	25	-	57	63	-	17	10
Lehramt Primarstufe, Sonderschule	18	27	33	41	41	32	54	55	62	17	15	10	29	55	58	43	18	16	-	61	61	-	12	12
Lehramt Realschule, Sek. I	14	14	28	55	52	32	50	47	44	18	13	13	28	45	44	46	16	19	-	58	58	-	13	9
Lehramt Gymnasium, Berufsschule	23	21	28	31	43	30	48	49	54	17	24	15	30	41	51	44	39	29	-	46	51	-	22	18
Magister	29	29	34	44	46	39	35	36	41	42	40	27	50	50	53	28	25	17	-	55	68	-	13	10
<b>Universitätsabschluss insg. <sup>2)</sup></b>	<b>32</b>	<b>31</b>	<b>39</b>	<b>35</b>	<b>36</b>	<b>30</b>	<b>46</b>	<b>48</b>	<b>54</b>	<b>25</b>	<b>23</b>	<b>18</b>	<b>40</b>	<b>44</b>	<b>52</b>	<b>33</b>	<b>31</b>	<b>23</b>	-	<b>55</b>	<b>62</b>	-	<b>18</b>	<b>13</b>

Prüfungsjahrgang 2001, 1., 2. und 3. Befragung ca. ein, fünf und zehn Jahre nach dem Abschluss

HIS-HF Absolventenuntersuchung 2013

1) für die Befragung 2001.1 nicht erhoben

2) inkl. sonstiger, nicht ausgewiesener Fachrichtungen

3) wegen zu geringer Fallzahl teilweise nicht dokumentiert



Forts. 2 Tab. A6.9c

**Berufszufriedenheit nach abgeschlossener Fachrichtung und Abschlussart** (Befragungen 2001.1, 2001.2, 2001.3, traditionelle Abschlüsse, Werte 1+2 bzw. 4+5 einer 5-stufigen Skala von 1 = „Sehr zufrieden“ bis 5 = „Unzufrieden“, in %)

Frage 6.10: Wie zufrieden sind Sie mit Ihrer Beschäftigung?

Fachrichtung	Berufszufriedenheit																							
	Umfang/Länge der Arbeitszeit <sup>1)</sup>						Beschäftigungs-sicherheit						Qualifikations-angemessenheit						Technische Aus-stattung/Arbeitsmittel					
	(sehr) zufrieden			un-zufrieden			(sehr) zufrieden			un-zufrieden			(sehr) zufrieden			un-zufrieden			(sehr) zufrieden			un-zufrieden		
Welle	1	2	3	1	2	3	1	2	3	1	2	3	1	2	3	1	2	3	1	2	3	1	2	3
Fachhochschuldiplom																								
Agrar-, Ernährungswissenschaften	-	51	52	-	37	20	23	45	57	36	30	28	48	60	61	27	20	27	48	58	68	23	16	9
Architektur, Raumplanung	-	46	45	-	31	26	28	38	56	55	47	18	42	49	67	16	17	11	58	61	67	18	17	8
Bauingenieur-, Vermessungswesen	-	37	59	-	28	22	48	55	71	28	18	12	56	56	68	14	14	5	65	67	78	13	11	7
Elektrotechnik	-	45	54	-	20	11	48	56	58	28	20	13	58	58	73	9	13	4	68	70	74	11	14	6
Maschinenbau, Verfahrenstechnik	-	50	52	-	21	16	59	65	76	19	13	10	55	57	67	13	12	7	66	68	65	9	11	10
Wirtschaftsingenieurwesen	-	44	66	-	23	10	53	55	78	23	13	12	48	67	79	12	4	4	73	67	92	5	2	4
Informatik	-	46	58	-	19	15	50	65	73	25	17	10	56	69	69	11	10	4	72	72	73	10	13	3
Wirtschaftswissenschaften	-	42	62	-	30	16	58	60	65	22	13	10	53	52	64	16	18	11	70	72	73	11	9	2
Sozialwesen	-	46	68	-	26	9	48	58	71	29	25	15	52	55	68	13	14	9	46	48	53	23	19	12
<b>Fachhochschuldiplom insg. <sup>2)</sup></b>	-	45	58	-	25	15	50	57	67	28	21	14	52	56	67	14	14	8	63	65	68	13	13	7
Universitätsabschluss, traditionell																								
Agrar-, Ernährungswissenschaften	-	52	53	-	14	14	43	49	64	33	31	11	52	57	72	14	16	13	65	70	80	13	12	11
Architektur, Raumplanung	-	45	58	-	25	15	38	33	66	38	46	22	57	58	63	13	17	12	60	58	68	18	6	7
Bauingenieur-, Vermessungswesen	-	41	57	-	29	16	53	54	80	23	22	7	59	59	80	15	9	5	64	68	68	11	11	11
Elektrotechnik	-	55	57	-	17	10	52	51	63	15	19	12	70	64	70	5	9	7	70	73	71	10	4	13
Maschinenbau, Verfahrenstechnik	-	41	67	-	33	11	65	64	75	18	15	11	69	63	76	8	15	7	67	72	74	9	13	10
Wirtschaftsingenieurwesen	-	36	62	-	31	26	73	62	82	8	9	9	71	64	62	10	5	13	65	71	84	5	4	7
Physik	-	52	61	-	15	15	51	53	67	24	28	14	78	77	81	5	5	4	71	74	79	14	6	4
Biologie	-	64	57	-	24	12	46	36	52	37	51	31	66	58	70	12	20	11	73	64	80	7	14	5
Chemie	-	41	65	-	25	15	59	43	63	22	36	23	71	70	78	8	10	9	75	82	78	7	8	4
Pharmazie, Lebensmittelchemie	-	44	52	-	24	20	62	56	75	18	18	7	69	68	78	5	11	4	58	54	70	14	17	3
Mathematik	-	41	55	-	22	14	57	65	71	16	20	18	70	81	83	11	9	7	72	70	79	9	11	5
Informatik	-	47	55	-	26	16	52	56	70	19	17	12	67	61	82	11	11	2	62	75	72	13	5	10
Geographie	-	62	72	-	14	10	45	45	55	35	42	19	51	64	69	19	20	15	70	72	70	8	8	6
Humanmedizin	-	12	41	-	71	36	43	51	77	33	29	8	55	54	80	10	12	1	50	61	67	19	10	5
Zahnmedizin <sup>3)</sup>	-	61	-	-	20	-	71	77	-	9	9	-	77	73	-	3	3	-	82	78	-	8	10	-
Veterinärmedizin	-	28	59	-	47	20	42	72	73	30	16	12	67	77	83	14	3	3	62	73	75	4	11	1
Psychologie	-	44	64	-	22	15	39	49	62	36	33	23	65	66	77	13	13	10	57	60	76	24	16	8
Pädagogik	-	46	63	-	22	19	37	44	61	39	38	17	47	43	56	28	27	14	48	44	59	27	25	18
Sprach-, Kulturwissenschaften	-	51	64	-	23	18	57	66	72	29	16	19	62	69	73	11	11	11	62	57	62	14	16	19
Sozial-, Politikwissenschaften	-	36	57	-	32	22	32	35	42	41	33	31	45	57	65	27	12	16	67	66	64	14	18	9
Rechtswissenschaft	-	42	54	-	37	18	54	58	76	28	27	11	62	66	74	11	12	11	27	59	70	42	17	9
Wirtschaftswissenschaften	-	39	55	-	29	17	62	68	73	17	11	11	62	62	74	14	10	9	76	74	77	10	7	6
Lehramt Primarstufe, Sonderschule	-	48	58	-	18	9	42	90	95	32	6	4	55	68	83	10	7	4	28	25	30	44	47	32
Lehramt Realschule, Sek. I	-	32	50	-	25	19	68	96	98	10	3	0	48	71	84	18	2	8	21	25	24	50	51	47
Lehramt Gymnasium, Berufsschule	-	28	46	-	42	22	46	86	89	29	10	8	55	70	83	13	8	4	39	37	38	37	37	30
Magister	-	46	60	-	22	11	35	42	51	43	43	30	41	47	59	30	23	17	60	59	66	18	12	11
<b>Universitätsabschluss insg. <sup>2)</sup></b>	-	41	56	-	30	18	49	60	71	29	24	15	57	61	74	14	13	9	53	57	63	23	18	13

Prüfungsjahrgang 2001, 1., 2. und 3. Befragung ca. ein, fünf und zehn Jahre nach dem Abschluss

HIS-HF Absolventenuntersuchung 2013

1) für die Befragung 2001.1 nicht erhoben

2) inkl. sonstiger, nicht ausgewiesener Fachrichtungen

3) wegen zu geringer Fallzahl teilweise nicht dokumentiert

## Forts. 3 Tab. A6.9c

**Berufszufriedenheit nach abgeschlossener Fachrichtung und Abschlussart** (Befragungen 2001.1, 2001.2, 2001.3, traditionelle Abschlüsse, Werte 1+2 bzw. 4+5 einer 5-stufigen Skala von 1 = „Sehr zufrieden“ bis 5 = „Unzufrieden“, in %)  
Frage 6.10: Wie zufrieden sind Sie mit Ihrer Beschäftigung?

Fachrichtung		Berufszufriedenheit																	
		Möglichkeit, eigene Ideen einzubringen						Arbeitsklima						Familienfreundlichkeit					
		(sehr) zufrieden			un- zufrieden			(sehr) zufrieden			un- zufrieden			(sehr) zufrieden			un- zufrieden		
		1	2	3	1	2	3	1	2	3	1	2	3	1	2	3	1	2	3
Welle		Fachhochschuldiplom																	
Agrar-, Ernährungswissenschaften		54	56	75	12	19	18	76	71	87	7	13	8	40	44	65	26	31	13
Architektur, Raumplanung		62	70	75	15	18	9	72	71	76	15	8	7	49	37	52	22	28	16
Bauingenieur-, Vermessungswesen		55	64	75	18	9	7	77	77	82	8	8	7	44	39	62	24	27	17
Elektrotechnik		65	74	75	16	8	11	80	78	83	6	6	5	38	41	57	19	24	13
Maschinenbau, Verfahrenstechnik		66	71	73	11	9	8	80	78	76	6	8	8	43	40	50	21	24	19
Wirtschaftsingenieurwesen		71	76	80	10	5	1	81	67	76	5	8	6	35	31	50	23	35	12
Informatik		65	82	62	12	11	13	83	78	86	5	4	3	47	37	61	16	27	23
Wirtschaftswissenschaften		64	65	64	14	11	12	75	65	72	6	12	6	38	39	57	24	25	15
Sozialwesen		71	65	72	9	16	9	69	64	73	11	14	8	50	46	65	17	21	14
Fachhochschuldiplom insg. <sup>1)</sup>		66	70	71	13	11	9	76	72	77	7	10	6	43	40	57	21	25	16
		Universitätsabschluss, traditionell																	
Agrar-, Ernährungswissenschaften		75	76	75	10	12	18	74	77	80	10	11	11	46	44	50	15	27	17
Architektur, Raumplanung		66	70	80	13	5	4	78	81	81	9	2	2	39	42	67	37	27	7
Bauingenieur-, Vermessungswesen		57	65	74	13	8	5	79	79	85	6	6	3	38	38	62	22	26	13
Elektrotechnik		80	75	72	4	8	12	87	74	82	3	8	4	47	39	53	12	29	13
Maschinenbau, Verfahrenstechnik		77	76	80	8	8	4	83	77	90	5	4	4	47	37	61	20	17	11
Wirtschaftsingenieurwesen		67	72	67	10	8	11	76	77	72	8	9	8	40	28	47	16	25	32
Physik		91	88	79	1	0	6	84	89	92	5	3	3	46	45	59	17	18	13
Biologie		88	75	76	3	8	15	76	77	74	9	9	9	40	44	56	21	27	18
Chemie		82	76	88	5	4	4	75	70	78	5	4	3	33	34	56	30	36	28
Pharmazie, Lebensmittelchemie		66	73	69	7	7	11	77	83	82	4	6	9	54	50	57	11	17	15
Mathematik		66	67	78	16	10	6	85	82	82	3	5	4	55	49	58	13	13	7
Informatik		78	72	74	7	6	9	89	84	79	4	3	4	38	30	50	17	20	19
Geographie		70	68	71	11	11	4	74	68	75	12	10	1	50	30	54	25	26	16
Humanmedizin		29	32	59	29	27	16	74	68	77	5	7	6	15	11	36	55	67	37
Zahnmedizin <sup>2)</sup>		64	70	-	10	14	-	79	82	-	4	7	-	61	46	-	10	25	-
Veterinärmedizin		58	63	70	18	13	19	80	72	68	9	14	10	29	26	54	45	47	36
Psychologie		70	63	73	13	13	9	73	73	83	4	11	6	42	32	58	21	24	13
Pädagogik		70	64	74	8	14	8	73	60	73	11	13	9	47	38	55	16	29	21
Sprach-, Kulturwissenschaften		75	73	78	9	8	9	81	78	85	7	5	6	42	39	61	32	22	18
Sozial-, Politikwissenschaften		61	69	73	12	12	9	80	73	69	8	7	14	35	31	49	29	36	26
Rechtswissenschaft		33	64	77	41	14	10	68	83	88	10	5	2	31	44	57	20	31	19
Wirtschaftswissenschaften		65	65	75	12	9	9	80	75	77	7	6	6	39	35	49	27	31	22
Lehramt Primarstufe, Sonderschule		74	79	79	8	5	4	75	77	81	9	5	6	61	70	80	13	6	5
Lehramt Realschule, Sek. I		63	71	69	9	8	4	66	77	79	7	6	6	47	66	84	20	10	6
Lehramt Gymnasium, Berufsschule		69	64	68	7	8	9	72	69	79	7	5	3	48	49	67	16	19	14
Magister		66	70	77	16	12	9	75	73	74	9	8	10	39	39	53	26	31	17
Universitätsabschluss insg. <sup>1)</sup>		62	66	74	15	11	9	75	75	79	8	7	6	41	41	57	24	28	18

Prüfungsjahrgang 2001, 1., 2. und 3. Befragung ca. ein, fünf und zehn Jahre nach dem Abschluss

HIS-HF Absolventenuntersuchung 2013

1) inkl. sonstiger, nicht ausgewiesener Fachrichtungen

2) wegen zu geringer Fallzahl teilweise nicht dokumentiert



## Beginn Tab. A6.9d

**Berufszufriedenheit von Frauen nach abgeschlossener Fachrichtung und Abschlussart** (Befragungen 2001.1, 2001.2 und 2001.3, traditionelle Abschlüsse, Werte 1+2 und 4+5 einer 5-stufigen Skala von 1 = „Sehr zufrieden“ bis 5 = „Unzufrieden“, in %)

Frage 6.10: Wie zufrieden sind Sie mit Ihrer Beschäftigung?

Fachrichtung	Berufszufriedenheit																							
	Tätigkeitsinhalte						Berufliche Position						Verdienst/Einkommen						Arbeitsbedingungen					
	(sehr) zufrieden			un- zufrieden			(sehr) zufrieden			un- zufrieden			(sehr) zufrieden			un- zufrieden			(sehr) zufrieden			un- zufrieden		
	01.1	01.2	01.3	01.1	01.2	01.3	01.1	01.2	01.3	01.1	01.2	01.3	01.1	01.2	01.3	01.1	01.2	01.3	01.1	01.2	01.3	01.1	01.2	01.3
Welle																								
Fachhochschuldiplom																								
Agrar-, Ernährungswissenschaften	68	81	73	11	4	11	61	58	74	20	20	22	51	39	57	35	33	27	62	58	69	16	23	8
Architektur, Bauingenieurwesen	65	77	83	14	9	4	57	58	70	19	18	11	30	22	38	38	48	30	58	60	66	19	21	10
Ingenieurwissenschaften	67	77	78	11	8	5	57	66	71	14	13	10	52	50	59	21	19	16	59	62	66	14	16	12
Informatik	69	85	84	4	5	4	67	60	75	10	9	6	59	54	65	17	28	22	65	73	73	15	9	4
Wirtschaftswissenschaften	67	84	78	10	6	8	59	67	59	14	13	15	40	44	46	28	24	23	59	64	69	16	15	7
Sozialwesen	72	76	80	8	5	6	60	59	69	16	17	11	29	29	34	38	38	35	56	53	60	13	18	17
Fachhochschuldiplom insg. <sup>1)</sup>	68	78	79	11	7	6	59	61	66	16	16	11	37	34	41	32	36	29	58	59	65	14	18	11
Universitätsabschluss, traditionell																								
Agrar-, Ernährungswissenschaften	65	66	73	10	8	11	56	51	75	14	17	12	25	31	45	39	43	28	54	64	65	6	20	20
Architektur, Bauingenieurwesen	71	73	82	10	4	2	60	67	76	13	11	4	37	31	35	31	41	20	61	72	71	18	13	4
Ingenieurwissenschaften	81	85	87	4	3	2	76	68	68	7	6	8	67	48	56	14	13	20	76	61	73	6	19	8
Informatik <sup>2)</sup>	-	-	-	-	-	-	-	-	-	-	-	-	-	-	-	-	-	-	-	-	-	-	-	-
Naturwissenschaften	77	84	82	5	1	11	68	64	61	12	13	22	30	47	43	49	35	24	61	70	66	16	12	15
Mathematik	68	78	83	6	7	5	71	74	70	13	11	11	65	62	66	15	15	7	69	68	65	7	10	7
Pharmazie, Lebensmittelchemie	69	80	79	3	1	2	81	86	91	0	5	1	50	46	66	23	24	15	69	70	68	14	6	11
Psychologie, Pädagogik	71	77	84	7	7	4	58	58	68	19	16	10	35	37	39	40	38	29	56	47	58	21	22	13
Magister	60	77	81	15	8	7	45	51	63	33	26	17	32	25	41	44	48	33	60	60	61	15	18	14
Sozial-, Politikwissenschaften	62	71	70	20	10	3	47	63	74	27	25	13	26	39	58	44	27	17	57	56	58	21	17	11
Wirtschaftswissenschaften	76	80	82	8	7	5	60	67	70	17	13	9	45	48	59	27	18	12	60	53	69	16	20	8
Lehramt	83	88	84	5	1	3	43	79	85	26	5	4	13	66	74	69	10	7	41	52	45	24	20	20
Rechtswissenschaft	68	75	87	12	10	1	44	65	73	21	13	4	13	41	46	56	40	27	51	59	68	14	16	9
Humanmedizin	77	80	76	6	3	0	58	71	85	20	6	4	18	16	52	73	55	16	22	13	45	52	57	25
Veterinärmedizin <sup>2)</sup>	-	-	-	-	-	-	-	-	-	-	-	-	-	-	-	-	-	-	-	-	-	-	-	-
Universitätsabschluss insg. <sup>1)</sup>	73	80	82	8	5	4	53	67	75	22	12	8	26	42	53	51	32	20	50	53	58	21	21	15
Prüfungsjahrgang 2001, 1., 2. und 3. Befragung ca. ein, fünf und zehn Jahre nach dem Abschluss												HIS-HF Absolventenuntersuchung 2013												

Prüfungsjahrgang 2001, 1., 2. und 3. Befragung ca. ein, fünf und zehn Jahre nach dem Abschluss

HIS-HF Absolventenuntersuchung 2013

1) inkl. sonstiger, nicht ausgewiesener Fachrichtungen

2) wegen zu geringer Fallzahlen nicht dokumentiert

## Forts. 1 Tab. A6.9d

**Berufszufriedenheit von Frauen nach abgeschlossener Fachrichtung und Abschlussart** (Befragungen 2001.1, 2001.2 und 2001.3, traditionelle Abschlüsse, Werte 1+2 und 4+5 einer 5-stufigen Skala von 1 = „Sehr zufrieden“ bis 5 = „Unzufrieden“, in %)

Frage 6.10: Wie zufrieden sind Sie mit Ihrer Beschäftigung?

Fachrichtung		Berufszufriedenheit																							
		Aufstiegs- möglichkeiten						Fort- und Weiter- bildungsmöglichkeiten						Raum für Privatleben						Arbeitszeit- organisation <sup>1)</sup>					
		(sehr) zufrieden			un- zufrieden			(sehr) zufrieden			un- zufrieden			(sehr) zufrieden			un- zufrieden			(sehr) zufrieden			un- zufrieden		
		01.1	01.2	01.3	01.1	01.2	01.3	01.1	01.2	01.3	01.1	01.2	01.3	01.1	01.2	01.3	01.1	01.2	01.3	01.1	01.2	01.3	01.1	01.2	01.3
Welle	Fachhochschuldiplom																								
Agrar-, Ernährungswissenschaften	23	36	31	45	43	30	28	46	40	33	29	27	33	57	60	39	28	19	-	79	75	-	8	17	
Architektur, Bauingenieurwesen	28	25	35	43	38	33	29	38	40	43	38	30	49	48	61	22	24	17	-	51	64	-	17	15	
Ingenieurwissenschaften	33	29	28	33	40	32	43	51	49	36	24	24	50	57	69	24	17	11	-	65	72	-	13	9	
Informatik	38	36	31	24	32	32	49	39	46	24	21	35	52	53	59	18	21	20	-	70	80	-	9	8	
Wirtschaftswissenschaften	43	29	38	32	25	29	52	41	43	26	18	30	42	49	65	28	27	14	-	59	69	-	16	7	
Sozialwesen	15	17	34	45	48	37	48	50	54	24	23	23	52	50	62	24	21	16	-	60	70	-	14	8	
Fachhochschuldiplom insg. <sup>2)</sup>	29	24	34	39	40	34	44	43	45	30	26	29	47	50	62	25	24	16	-	59	66	-	15	10	
Universitätsabschluss, traditionell																									
Agrar-, Ernährungswissenschaften	31	23	28	30	45	42	47	22	45	27	40	30	41	52	55	36	18	15	-	72	68	-	4	10	
Architektur, Bauingenieurwesen	40	24	32	26	43	23	38	42	51	37	32	30	47	46	68	28	24	10	-	56	77	-	21	4	
Ingenieurwissenschaften	46	45	41	26	29	23	54	48	53	23	21	29	39	40	54	27	32	16	-	55	70	-	23	7	
Informatik <sup>3)</sup>	-	-	-	-	-	-	-	-	-	-	-	-	-	-	-	-	-	-	-	-	-	-	-	-	
Naturwissenschaften	40	41	35	24	27	38	49	38	53	13	16	24	45	47	57	30	33	23	-	67	72	-	9	5	
Mathematik	44	39	47	24	27	30	58	56	59	21	19	19	53	60	58	16	20	26	-	64	64	-	11	10	
Pharmazie, Lebensmittelchemie <sup>3)</sup>	29	29	-	45	24	-	51	62	67	13	14	8	43	54	58	20	15	13	-	51	57	-	8	11	
Psychologie, Pädagogik	23	24	33	49	42	38	48	48	49	25	24	23	48	51	57	29	28	21	-	61	61	-	19	16	
Magister	28	27	32	48	46	39	32	33	44	46	43	28	51	52	56	28	25	15	-	57	66	-	12	13	
Sozial-, Politikwissenschaften	39	38	43	35	44	28	35	33	34	42	38	27	38	30	54	32	32	23	-	55	71	-	15	18	
Wirtschaftswissenschaften	46	30	37	28	39	28	48	37	45	28	24	26	38	45	55	32	34	17	-	52	65	-	23	8	
Lehramt	20	22	33	37	40	31	55	51	56	14	18	12	26	45	48	46	27	24	-	51	53	-	16	16	
Rechtswissenschaft	21	29	45	48	37	30	38	49	59	35	27	14	43	53	57	25	24	22	-	70	62	-	15	12	
Humanmedizin	32	23	47	19	38	21	34	43	60	23	22	7	12	12	40	65	69	40	-	19	43	-	60	33	
Veterinärmedizin <sup>3)</sup>	-	-	-	-	-	-	-	-	-	-	-	-	-	-	-	-	-	-	-	-	-	-	-	-	
Universitätsabschluss insg. <sup>2)</sup>	29	27	36	37	39	32	45	45	53	26	25	19	38	45	53	36	30	21	-	54	61	-	20	14	
Prüfungsjahrgang 2001, 1., 2. und 3. Befragung ca. ein, fünf und zehn Jahre nach dem Abschluss													HIS-HF Absolventenuntersuchung 2013												

Prüfungsjahrgang 2001, 1., 2. und 3. Befragung ca. ein, fünf und zehn Jahre nach dem Abschluss

HIS-HF Absolventenuntersuchung 2013

1) für die Befragung 2001.1 nicht erhoben

2) inkl. sonstiger, nicht ausgewiesener Fachrichtungen

3) wegen zu geringer Fallzahlen teilweise nicht dokumentiert

Forts. 2 Tab. A6.9d

**Berufszufriedenheit von Frauen nach abgeschlossener Fachrichtung und Abschlussart** (Befragungen 2001.1, 2001.2 und 2001.3, traditionelle Abschlüsse, Werte 1+2 und 4+5 einer 5-stufigen Skala von 1 = „Sehr zufrieden“ bis 5 = „Unzufrieden“, in %)

Frage 6.10: Wie zufrieden sind Sie mit Ihrer Beschäftigung?

Fachrichtung		Berufszufriedenheit																							
		Umfang/Länge der Arbeitszeit <sup>1)</sup>						Beschäftigungs-sicherheit						Qualifikations-angemessenheit						Technische Ausstattung/Arbeitsmittel					
		(sehr) zufrieden			un-zufrieden			(sehr) zufrieden			un-zufrieden			(sehr) zufrieden			un-zufrieden			(sehr) zufrieden			un-zufrieden		
		01.1	01.2	01.3	01.1	01.2	01.3	01.1	01.2	01.3	01.1	01.2	01.3	01.1	01.2	01.3	01.1	01.2	01.3	01.1	01.2	01.3			
Welle																									
Fachhochschuldiplom																									
Agrar-, Ernährungswissenschaften	-	51	53	-	38	14	23	47	56	34	26	27	41	62	65	28	17	23	53	60	71	13	15	5	
Architektur, Bauingenieurwesen	-	48	59	-	25	18	37	50	66	44	31	17	49	49	62	23	16	17	63	61	66	19	14	12	
Ingenieurwissenschaften	-	53	68	-	20	13	57	60	73	21	23	16	54	56	67	13	12	9	71	69	70	10	10	8	
Informatik	-	51	71	-	18	8	51	62	73	19	15	6	65	58	70	10	9	6	79	73	72	6	4	7	
Wirtschaftswissenschaften	-	48	66	-	29	14	57	63	65	20	11	10	52	50	58	17	23	16	69	69	76	11	10	2	
Sozialwesen	-	49	71	-	24	7	48	57	71	30	26	16	54	59	68	13	15	11	44	48	52	25	22	12	
Fachhochschuldiplom insg. <sup>2)</sup>	-	48	65	-	25	12	48	55	65	30	25	18	52	54	63	17	17	13	60	60	64	16	15	9	
Universitätsabschluss, traditionell																									
Agrar-, Ernährungswissenschaften	-	54	64	-	14	12	32	43	57	36	33	15	49	42	60	15	19	18	56	56	69	17	10	5	
Architektur, Bauingenieurwesen	-	42	65	-	29	12	38	41	67	39	38	20	61	54	60	12	19	12	60	64	70	17	6	12	
Ingenieurwissenschaften	-	35	67	-	36	8	61	61	62	20	19	20	70	75	68	8	6	13	76	76	75	3	5	8	
Informatik <sup>3)</sup>	-	-	-	-	-	-	-	-	-	-	-	-	-	-	-	-	-	-	-	-	-	-	-		
Naturwissenschaften	-	53	65	-	26	12	42	41	52	35	47	34	72	60	74	9	15	11	73	67	76	6	12	6	
Mathematik	-	50	60	-	17	10	56	67	58	26	19	24	61	79	70	18	10	8	57	68	71	17	5	2	
Pharmazie, Lebensmittelchemie	-	50	55	-	17	14	63	55	81	19	12	4	67	71	79	7	13	1	59	57	69	11	14	4	
Psychologie, Pädagogik	-	44	62	-	22	17	37	47	61	37	35	23	56	52	62	21	21	16	49	49	61	25	23	17	
Magister	-	46	61	-	23	11	33	40	48	48	44	34	38	45	58	34	26	19	59	59	63	18	14	14	
Sozial-, Politikwissenschaften	-	33	61	-	33	17	31	34	47	44	33	24	47	55	63	36	12	15	66	64	58	14	15	12	
Wirtschaftswissenschaften	-	37	62	-	31	14	60	67	76	22	14	12	58	57	62	15	12	14	77	71	70	10	10	8	
Lehramt	-	38	51	-	28	17	42	89	94	33	7	4	56	71	83	11	6	5	30	30	30	43	43	37	
Rechtswissenschaft	-	40	57	-	31	15	54	54	82	33	32	9	62	64	71	7	14	13	20	55	64	48	16	13	
Humanmedizin	-	13	45	-	71	34	44	43	70	31	35	12	56	52	78	13	14	2	55	60	61	19	12	8	
Veterinärmedizin <sup>3)</sup>	-	-	-	-	-	-	-	-	-	-	-	-	-	-	-	-	-	-	-	-	-	-	-		
Universitätsabschluss insg. <sup>2)</sup>	-	41	57	-	30	16	44	59	71	35	26	17	55	59	70	16	14	10	49	52	56	26	22	18	

Prüfungsjahrgang 2001, 1., 2. und 3. Befragung ca. ein, fünf und zehn Jahre nach dem Abschluss

HIS-HF Absolventenuntersuchung 2013

1) für die Befragung 2001.1 nicht erhoben

2) inkl. sonstiger, nicht ausgewiesener Fachrichtungen

3) wegen zu geringer Fallzahlen nicht dokumentiert

## Forts. 3 Tab. A6.9d

**Berufszufriedenheit von Frauen nach abgeschlossener Fachrichtung und Abschlussart** (Befragungen 2001.1, 2001.2 und 2001.3, traditionelle Abschlüsse, Werte 1+2 und 4+5 einer 5-stufigen Skala von 1 = „Sehr zufrieden“ bis 5 = „Unzufrieden“, in %)

Frage 6.10: Wie zufrieden sind Sie mit Ihrer Beschäftigung?

Fachrichtung	Berufszufriedenheit																	
	Möglichkeit, eigene Ideen einzubringen						Arbeitsklima						Familienfreundlichkeit					
	(sehr) zufrieden			un- zufrieden			(sehr) zufrieden			un- zufrieden			(sehr) zufrieden			un- zufrieden		
	01.1	01.2	01.3	01.1	01.2	01.3	01.1	01.2	01.3	01.1	01.2	01.3	01.1	01.2	01.3	01.1	01.2	01.3
Welle																		
Fachhochschuldiplom																		
Agrar-, Ernährungswissenschaften	61	54	82	7	16	13	76	74	90	7	11	5	45	43	68	28	30	6
Architektur, Bauingenieurwesen	58	68	68	20	15	13	74	73	78	11	9	9	54	42	63	19	28	17
Ingenieurwissenschaften	63	70	68	15	12	9	72	72	72	14	12	7	43	41	63	23	27	16
Informatik	63	63	55	7	9	15	77	75	74	7	1	3	49	55	61	11	31	19
Wirtschaftswissenschaften	61	63	63	16	11	13	72	65	71	7	12	5	32	41	60	31	25	12
Sozialwesen	71	65	71	9	16	9	68	64	68	12	14	9	50	49	65	16	18	13
<b>Fachhochschuldiplom insg. <sup>1)</sup></b>	<b>65</b>	<b>67</b>	<b>69</b>	<b>13</b>	<b>13</b>	<b>11</b>	<b>72</b>	<b>68</b>	<b>73</b>	<b>10</b>	<b>12</b>	<b>7</b>	<b>45</b>	<b>44</b>	<b>61</b>	<b>23</b>	<b>24</b>	<b>14</b>
Universitätsabschluss, traditionell																		
Agrar-, Ernährungswissenschaften	66	62	65	16	17	25	70	65	67	9	10	19	43	42	52	22	30	18
Architektur, Bauingenieurwesen	60	70	72	18	8	7	77	81	82	12	3	4	46	37	75	29	29	7
Ingenieurwissenschaften	81	68	71	5	11	14	82	82	79	5	1	8	33	41	57	27	29	18
Informatik <sup>2)</sup>	-	-	-	-	-	-	-	-	-	-	-	-	-	-	-	-	-	-
Naturwissenschaften	86	78	79	2	7	10	79	78	77	8	7	10	45	42	62	22	24	18
Mathematik	66	73	75	13	12	6	78	81	82	6	6	0	49	38	61	17	25	11
Pharmazie, Lebensmittelchemie <sup>2)</sup>	61	64	68	9	9	14	76	79	81	5	8	7	53	52	-	11	18	-
Psychologie, Pädagogik	70	64	73	12	13	9	72	61	76	8	13	6	44	36	58	22	28	18
Magister	64	69	78	18	12	9	74	71	72	12	10	10	41	39	51	28	32	16
Sozial-, Politikwissenschaften	59	67	68	11	13	12	78	68	62	7	8	19	41	32	49	27	36	26
Wirtschaftswissenschaften	69	56	69	11	14	12	82	74	72	7	9	8	36	32	53	27	34	22
Lehramt	71	73	75	7	6	4	71	74	76	8	6	6	54	64	74	15	12	9
Rechtswissenschaft	31	54	75	44	20	12	73	80	89	7	5	4	28	48	59	21	32	16
Humanmedizin	29	29	53	33	29	15	79	66	73	5	10	6	15	12	42	58	64	41
Veterinärmedizin <sup>2)</sup>	-	-	-	-	-	-	-	-	-	-	-	-	-	-	-	-	-	-
<b>Universitätsabschluss insg. <sup>1)</sup></b>	<b>62</b>	<b>64</b>	<b>72</b>	<b>16</b>	<b>13</b>	<b>9</b>	<b>74</b>	<b>73</b>	<b>75</b>	<b>9</b>	<b>8</b>	<b>7</b>	<b>42</b>	<b>44</b>	<b>60</b>	<b>25</b>	<b>27</b>	<b>17</b>

Prüfungsjahrgang 2001, 1., 2. und 3. Befragung ca. ein, fünf und zehn Jahre nach dem Abschluss

HIS-HF Absolventenuntersuchung 2013

1) inkl. sonstiger, nicht ausgewiesener Fachrichtungen

2) wegen zu geringer Fallzahlen teilweise nicht dokumentiert

## Beginn Tab. A6.9e

**Berufszufriedenheit von Männern nach abgeschlossener Fachrichtung und Abschlussart** (Befragungen 2001.1, 2001.2 und 2001.3, traditionelle Abschlüsse, Werte 1+2 und 4+5 einer 5-stufigen Skala von 1 = „Sehr zufrieden“ bis 5 = „Unzufrieden“, in %)

Frage 6.10: Wie zufrieden sind Sie mit Ihrer Beschäftigung?

Fachrichtung		Berufszufriedenheit																							
		Tätigkeitsinhalte						Berufliche Position						Verdienst/Einkommen						Arbeitsbedingungen					
		(sehr) zufrieden			un- zufrieden			(sehr) zufrieden			un- zufrieden			(sehr) zufrieden			un- zufrieden			(sehr) zufrieden			un- zufrieden		
		01.1	01.2	01.3	01.1	01.2	01.3	01.1	01.2	01.3	01.1	01.2	01.3	01.1	01.2	01.3	01.1	01.2	01.3	01.1	01.2	01.3	01.1	01.2	01.3
Welle																									
Fachhochschuldiplom																									
Agrar-, Ernährungswissenschaften <sup>1)</sup>		-	-	-	-	-	-	-	-	-	-	-	-	-	-	-	-	-	-	-	-	-	-	-	-
Architektur, Bauingenieurwesen		69	75	86	9	8	3	66	58	71	11	18	9	24	24	42	43	44	20	57	58	66	14	11	14
Ingenieurwissenschaften		74	80	87	8	3	1	63	64	74	10	11	6	42	52	67	25	24	12	68	63	75	10	13	8
Informatik <sup>1)</sup>		76	88	-	7	4	-	56	76	-	10	15	-	55	48	-	16	21	-	67	71	-	16	11	-
Wirtschaftswissenschaften		75	83	84	8	5	4	67	62	66	13	11	13	46	48	62	24	21	11	69	64	76	10	10	4
Sozialwesen		62	69	84	7	15	2	55	54	71	18	17	9	29	30	40	43	46	30	54	45	63	14	25	9
Fachhochschuldiplom insg. <sup>2)</sup>		72	80	86	8	5	3	63	63	71	11	13	8	38	44	58	29	29	15	64	62	72	12	13	8
Universitätsabschluss, traditionell																									
Agrar-, Ernährungswissenschaften <sup>1)</sup>		-	-	-	-	-	-	-	-	-	-	-	-	-	-	-	-	-	-	-	-	-	-	-	-
Architektur, Bauingenieurwesen		70	84	95	8	4	0	60	55	75	8	19	5	37	23	46	31	43	26	63	56	83	15	11	6
Ingenieurwissenschaften		78	80	84	5	7	5	71	63	68	6	11	9	58	54	66	17	17	8	72	67	74	9	11	5
Informatik		76	77	84	7	6	1	60	59	76	9	9	4	47	49	67	21	24	12	67	71	69	10	10	10
Naturwissenschaften		81	83	87	4	4	3	62	67	67	13	14	13	33	50	65	38	25	15	63	65	64	13	7	9
Mathematik <sup>1)</sup>		74	-	-	3	-	-	69	-	-	6	-	-	58	-	-	19	-	-	76	-	-	0	-	-
Pharmazie, Lebensmittelchemie <sup>1)</sup>		-	-	-	-	-	-	-	-	-	-	-	-	-	-	-	-	-	-	-	-	-	-	-	-
Psychologie, Pädagogik <sup>1)</sup>		63	-	-	7	-	-	51	-	-	27	-	-	40	-	-	36	-	-	65	-	-	17	-	-
Magister		73	80	83	11	4	5	47	53	66	30	26	15	38	36	47	42	32	28	62	62	75	9	16	12
Sozial-, Politikwissenschaften <sup>1)</sup>		67	73	-	12	7	-	56	56	-	20	15	-	42	34	-	32	19	-	66	58	-	13	23	-
Wirtschaftswissenschaften		72	82	89	7	4	2	65	67	75	11	10	9	48	54	60	26	23	12	68	62	72	8	13	6
Lehramt		75	84	91	3	1	1	36	66	80	33	8	2	13	54	69	72	24	12	46	35	53	19	36	22
Rechtswissenschaft		68	81	90	11	8	6	32	63	76	35	12	7	17	39	50	61	25	18	48	63	84	22	13	2
Humanmedizin		76	78	90	8	4	0	51	58	78	19	16	5	25	38	68	63	42	11	28	21	53	42	40	25
Veterinärmedizin <sup>1)</sup>		-	-	-	-	-	-	-	-	-	-	-	-	-	-	-	-	-	-	-	-	-	-	-	-
Universitätsabschluss insg. <sup>2)</sup>		74	81	89	7	4	2	54	62	74	19	13	8	36	46	60	41	28	16	59	56	70	16	17	11
Prüfungsjahrgang 2001, 1., 2. und 3. Befragung ca. ein, fünf und zehn Jahre nach dem Abschluss																									
HIS-HF Absolventenuntersuchung 2013																									

Prüfungsjahrgang 2001, 1., 2. und 3. Befragung ca. ein, fünf und zehn Jahre nach dem Abschluss

HIS-HF Absolventenuntersuchung 2013

1) wegen zu geringer Fallzahlen teilweise nicht dokumentiert

2) inkl. sonstiger, nicht ausgewiesener Fachrichtungen

## Forts. 1 Tab. A6.9e

**Berufszufriedenheit von Männern nach abgeschlossener Fachrichtung und Abschlussart** (Befragungen 2001.1, 2001.2 und 2001.3, traditionelle Abschlüsse, Werte 1+2 und 4+5 einer 5-stufigen Skala von 1 = „Sehr zufrieden“ bis 5 = „Unzufrieden“, in %)

Frage 6.10: Wie zufrieden sind Sie mit Ihrer Beschäftigung?

Fachrichtung	Berufszufriedenheit														
	Aufstiegs- möglichkeiten						Fort- und Weiter- bildungsmöglichkeiten						Raum für Privatleben		
	(sehr) zufrieden			un- zufrieden			(sehr) zufrieden			un- zufrieden			(sehr) zufrieden		
	01.1	01.2	01.3	01.1	01.2	01.3	01.1	01.2	01.3	01.1	01.2	01.3	01.1	01.2	01.3
Welle	01.1	01.2	01.3	01.1	01.2	01.3	01.1	01.2	01.3	01.1	01.2	01.3	01.1	01.2	01.3
Fachhochschuldiplom															
Agrar-, Ernährungswissenschaften <sup>2)</sup>	-	-	-	-	-	-	-	-	-	-	-	-	-	-	-
Architektur, Bauingenieurwesen	31	31	46	37	33	27	34	45	58	33	29	11	39	40	50
Ingenieurwissenschaften	37	32	39	34	32	27	46	42	50	29	29	23	47	47	54
Informatik <sup>2)</sup>	37	33	-	23	48	-	44	49	-	23	24	-	51	36	-
Wirtschaftswissenschaften	48	29	33	20	31	26	50	46	42	24	22	16	43	38	49
Sozialwesen	15	24	29	55	56	37	42	49	60	20	25	19	42	44	60
<b>Fachhochschuldiplom insg. <sup>3)</sup></b>	36	31	38	33	36	29	43	44	51	28	27	20	44	43	52
Universitätsabschluss, traditionell															
Agrar-, Ernährungswissenschaften <sup>2)</sup>	-	-	-	-	-	-	-	-	-	-	-	-	-	-	-
Architektur, Bauingenieurwesen	38	23	43	30	35	30	44	46	45	29	27	21	43	49	48
Ingenieurwissenschaften	44	38	33	24	30	26	54	49	52	18	16	22	48	45	59
Informatik	39	28	40	23	29	24	48	46	45	27	20	20	45	46	42
Naturwissenschaften	35	48	46	35	29	22	54	49	59	20	21	18	39	51	55
Mathematik <sup>2)</sup>	45	-	-	24	-	-	74	-	-	14	-	-	66	-	-
Pharmazie, Lebensmittelchemie <sup>2)</sup>	-	-	-	-	-	-	-	-	-	-	-	-	-	-	-
Psychologie, Pädagogik <sup>2)</sup>	33	-	-	43	-	-	44	-	-	26	-	-	47	-	-
Magister	30	33	36	36	45	40	41	42	37	35	35	27	46	46	48
Sozial-, Politikwissenschaften <sup>2)</sup>	31	31	-	30	45	-	33	34	-	31	41	-	44	32	-
Wirtschaftswissenschaften	52	45	50	21	22	23	57	53	51	18	20	15	41	42	38
Lehramt	18	24	26	44	50	33	42	52	57	25	19	13	37	55	66
Rechtswissenschaft	24	38	54	44	19	23	30	66	64	33	12	15	57	43	48
Humanmedizin	31	39	52	22	30	21	43	52	66	18	16	14	16	13	46
Veterinärmedizin <sup>2)</sup>	-	-	-	-	-	-	-	-	-	-	-	-	-	-	-
<b>Universitätsabschluss insg. <sup>3)</sup></b>	36	35	42	32	33	27	47	50	55	24	20	17	43	43	50

Prüfungsjahrgang 2001, 1., 2. und 3. Befragung ca. ein, fünf und zehn Jahre nach dem Abschluss

HIS-HF Absolventenuntersuchung 2013

1) für die Befragung 2001.1 nicht erhoben

2) wegen zu geringer Fallzahlen teilweise nicht dokumentiert

3) inkl. sonstiger, nicht ausgewiesener Fachrichtungen

Forts. 2 Tab. A6.9e

**Berufszufriedenheit von Männern nach abgeschlossener Fachrichtung und Abschlussart** (Befragungen 2001.1, 2001.2 und 2001.3, traditionelle Abschlüsse, Werte 1+2 und 4+5 einer 5-stufigen Skala von 1 = „Sehr zufrieden“ bis 5 = „Unzufrieden“, in %)

Frage 6.10: Wie zufrieden sind Sie mit Ihrer Beschäftigung?

Fachrichtung		Berufszufriedenheit																						
		Umfang/Länge der Arbeitszeit <sup>1)</sup>						Beschäftigungs-sicherheit			Qualifikations-angemessenheit			Technische Aus-stattung/Arbeitsmittel										
		(sehr) zufrieden			un-zufrieden			(sehr) zufrieden			un-zufrieden			(sehr) zufrieden			un-zufrieden							
		01.1	01.2	01.3	01.1	01.2	01.3	01.1	01.2	01.3	01.1	01.2	01.3	01.1	01.2	01.3	01.1	01.2	01.3					
Welle	Fachhochschuldiplom																							
Agrar-, Ernährungswissenschaften <sup>2)</sup>	-	-	-	-	-	-	-	-	-	-	-	-	-	-	-	-	-	-						
Architektur, Bauingenieurwesen	-	36	49	-	32	27	39	45	64	39	31	12	50	55	72	11	15	2	61	67	78	14	14	4
Ingenieurwissenschaften	-	47	53	-	21	14	55	61	71	22	14	10	55	59	70	11	11	6	67	68	71	9	11	8
Informatik <sup>2)</sup>	-	45	-	-	19	-	50	65	-	26	17	-	54	71	-	11	10	-	71	72	-	11	14	-
Wirtschaftswissenschaften	-	37	59	-	32	17	58	57	65	24	14	11	53	54	71	16	13	7	72	75	71	11	8	1
Sozialwesen	-	40	62	-	29	14	49	62	72	24	23	13	46	46	69	13	13	5	52	47	54	17	10	12
Fachhochschuldiplom insg. <sup>3)</sup>	-	42	54	-	25	17	51	58	68	27	18	11	53	58	70	12	12	5	65	68	70	12	11	6
Universitätsabschluss, traditionell																								
Agrar-, Ernährungswissenschaften <sup>2)</sup>	-	-	-	-	-	-	-	-	-	-	-	-	-	-	-	-	-	-	-	-	-	-	-	-
Architektur, Bauingenieurwesen	-	43	52	-	25	18	52	46	77	23	31	11	56	62	80	15	9	5	-	62	66	12	11	7
Ingenieurwissenschaften	-	45	63	-	27	13	62	60	74	15	15	10	70	62	72	7	12	8	67	72	74	9	9	10
Informatik	-	45	52	-	27	17	50	56	70	18	15	12	65	59	83	12	12	1	61	77	73	14	5	11
Naturwissenschaften	-	56	57	-	18	14	57	43	65	25	36	17	71	71	77	8	12	6	74	75	82	10	9	3
Mathematik <sup>2)</sup>	-	-	-	-	-	-	58	-	-	12	-	-	74	-	-	8	-	-	78	-	-	6	-	-
Pharmazie, Lebensmittelchemie <sup>2)</sup>	-	-	-	-	-	-	-	-	-	-	-	-	-	-	-	-	-	-	-	-	-	-	-	-
Psychologie, Pädagogik <sup>2)</sup>	-	-	-	-	-	-	40	-	-	38	-	-	47	-	-	26	-	-	58	-	-	27	-	-
Magister	-	47	59	-	20	11	39	45	55	33	41	24	48	50	61	21	18	14	63	59	70	17	8	6
Sozial-, Politikwissenschaften <sup>2)</sup>	-	41	-	-	30	-	33	36	-	36	32	-	43	60	-	14	13	-	69	69	-	14	21	-
Wirtschaftswissenschaften	-	40	51	-	28	20	63	69	72	14	9	10	64	65	81	14	8	7	76	76	81	10	6	5
Lehramt	-	37	54	-	31	13	59	88	91	14	8	7	49	66	83	14	8	4	36	31	39	38	45	24
Rechtswissenschaft	-	43	51	-	41	21	54	61	71	24	22	13	62	69	77	15	10	10	33	62	75	38	17	5
Humanmedizin	-	11	35	-	71	38	42	59	86	34	24	3	55	56	83	8	10	0	46	62	72	19	8	2
Veterinärmedizin <sup>2)</sup>	-	-	-	-	-	-	-	-	-	-	-	-	-	-	-	-	-	-	-	-	-	-	-	-
Universitätsabschluss insg. <sup>3)</sup>	-	41	54	-	31	19	54	60	72	23	22	12	59	64	78	13	11	7	58	63	71	19	15	8

Prüfungsjahrgang 2001, 1., 2. und 3. Befragung ca. ein, fünf und zehn Jahre nach dem Abschluss

HIS-HF Absolventenuntersuchung 2013

1) für die Befragung 2001.1 nicht erhoben

2) wegen zu geringer Fallzahlen teilweise nicht dokumentiert

3) inkl. sonstiger, nicht ausgewiesener Fachrichtungen

## Forts. 3 Tab. A6.9e

**Berufszufriedenheit von Männern nach abgeschlossener Fachrichtung und Abschlussart** (Befragungen 2001.1, 2001.2 und 2001.3, traditionelle Abschlüsse, Werte 1+2 und 4+5 einer 5-stufigen Skala von 1 = „Sehr zufrieden“ bis 5 = „Unzufrieden“, in %)

Frage 6.10: Wie zufrieden sind Sie mit Ihrer Beschäftigung?

Fachrichtung	Berufszufriedenheit																		
	Möglichkeit, eigene Ideen einzubringen						Arbeitsklima						Familienfreundlichkeit						
	(sehr) zufrieden			unzufrieden			(sehr) zufrieden			unzufrieden			(sehr) zufrieden			unzufrieden			
	Welle	01.1	01.2	01.3	01.1	01.2	01.3	01.1	01.2	01.3	01.1	01.2	01.3	01.1	01.2	01.3	01.1	01.2	01.3
Fachhochschuldiplom																			
Agrar-, Ernährungswissenschaften <sup>1)</sup>	-	-	-	-	-	-	-	-	-	-	-	-	-	-	-	-	-	-	-
Architektur, Bauingenieurwesen	58	65	79	15	12	4	75	76	80	11	8	6	42	36	54	26	27	16	
Ingenieurwissenschaften	67	73	75	12	8	8	81	77	79	5	7	7	40	39	51	20	25	16	
Informatik <sup>1)</sup>	65	85	-	13	11	-	84	79	-	4	4	-	47	35	-	17	26	-	
Wirtschaftswissenschaften	68	66	65	13	11	10	78	66	72	5	11	6	43	37	55	17	25	17	
Sozialwesen	71	64	74	11	16	9	74	64	84	6	15	4	47	39	66	19	29	16	
Fachhochschuldiplom insg. <sup>2)</sup>	66	71	73	12	10	8	79	74	79	6	8	6	42	37	54	21	26	17	
Universitätsabschluss, traditionell																			
Agrar-, Ernährungswissenschaften <sup>1)</sup>	-	-	-	-	-	-	-	-	-	-	-	-	-	-	-	-	-	-	-
Architektur, Bauingenieurwesen	62	65	80	10	5	3	80	78	84	4	4	1	33	42	57	30	25	12	
Ingenieurwissenschaften	76	76	76	7	8	7	83	75	86	5	7	4	47	35	56	16	21	14	
Informatik	77	71	74	8	6	9	89	82	78	4	4	4	37	29	48	15	20	19	
Naturwissenschaften	88	79	81	3	3	9	77	79	82	6	6	2	35	42	52	23	30	19	
Mathematik <sup>1)</sup>	65	-	-	17	-	-	88	-	-	2	-	-	57	-	-	12	-	-	
Pharmazie, Lebensmittelchemie <sup>1)</sup>	-	-	-	-	-	-	-	-	-	-	-	-	-	-	-	-	-	-	
Psychologie, Pädagogik <sup>1)</sup>	69	-	-	5	-	-	76	-	-	9	-	-	49	-	-	7	-	-	
Magister	68	71	75	11	12	8	78	76	77	3	6	10	36	39	58	24	29	18	
Sozial-, Politikwissenschaften <sup>1)</sup>	63	72	-	14	10	-	82	80	-	8	6	-	27	29	-	32	35	-	
Wirtschaftswissenschaften	63	70	78	12	7	7	79	75	80	6	4	4	41	37	46	27	29	22	
Lehramt	68	69	69	9	8	10	75	71	90	7	2	1	54	54	77	13	12	9	
Rechtswissenschaft	34	72	77	39	9	7	64	85	86	11	5	1	34	41	54	20	30	21	
Humanmedizin	29	35	65	26	24	18	69	69	81	5	4	6	14	11	30	53	70	33	
Veterinärmedizin <sup>1)</sup>	-	-	-	-	-	-	-	-	-	-	-	-	-	-	-	-	-	-	
Universitätsabschluss insg. <sup>2)</sup>	62	69	75	14	10	9	76	77	83	7	5	5	39	38	53	23	28	19	

Prüfungsjahrgang 2001, 1., 2. und 3. Befragung ca. ein, fünf und zehn Jahre nach dem Abschluss

HIS-HF Absolventenuntersuchung 2013

1) wegen zu geringer Fallzahlen teilweise nicht dokumentiert

2) inkl. sonstiger, nicht ausgewiesener Fachrichtungen



## Beginn Tab. A6.10a

**Beschäftigungsverhältnis der aktuellen/letzten Tätigkeit nach abgeschlossener Fachrichtung und Abschlussart (Befragungen 2001.1, 2001.2, 2001.3, 1997.1, 1997.2 und 1997.3, traditionelle Abschlüsse, in %)**

Frage 6.11: Im Folgenden bitten wir Sie um eine nähere Beschreibung der verschiedenen beruflichen Tätigkeiten.

Fachrichtung		Beschäftigungsverhältnis																	
		Unbefristet Vollzeit						Befristet Vollzeit						Unbefristet Teilzeit					
		Welle	01.1	01.2	01.3	97.1	97.2	97.3	01.1	01.2	01.3	97.1	97.2	97.3	01.1	01.2	01.3	97.1	97.2
Fachhochschuldiplom																			
Agrar-, Ernährungswissenschaften		58	45	53	47	67	56	14	18	6	20	2	0	2	14	23	6	8	18
Architektur, Raumplanung		51	52	46	43	59	51	18	6	4	9	9	4	6	8	15	5	7	18
Bauingenieur-, Vermessungswesen		75	77	78	79	87	78	15	8	1	11	3	1	1	4	10	0	3	6
Elektrotechnik		83	89	90	78	93	93	7	4	0	16	2	1	0	3	2	1	2	3
Maschinenbau, Verfahrenstechnik		79	85	86	68	88	86	13	6	3	23	4	1	2	1	4	1	2	5
Wirtschaftsingenieurwesen <sup>1)</sup>		94	90	91	75	90	-	4	6	2	17	3	-	0	2	4	1	2	-
Informatik		84	79	83	84	83	75	8	6	3	8	5	1	2	3	7	1	2	6
Wirtschaftswissenschaften		83	77	70	73	74	66	9	6	4	17	3	2	3	7	17	3	8	15
Sozialwesen		21	39	44	12	41	40	17	12	6	13	20	7	15	22	30	8	22	29
Fachhochschuldiplom insg. <sup>2)</sup>		66	69	69	59	74	70	12	8	3	17	6	2	5	8	13	3	7	12
Universitätsabschluss, traditionell																			
Agrar-, Ernährungswissenschaften		42	56	56	31	53	58	25	15	10	13	11	8	2	6	12	3	5	6
Architektur, Raumplanung		42	46	49	39	49	42	21	13	4	16	10	4	5	11	19	1	5	13
Bauingenieur-, Vermessungswesen		57	70	79	53	69	68	28	20	7	25	9	4	1	3	9	0	5	8
Elektrotechnik		61	72	89	64	81	85	39	16	1	25	8	3	0	4	3	0	1	1
Maschinenbau, Verfahrenstechnik		57	78	87	49	82	87	39	16	4	37	11	3	1	1	2	1	1	3
Wirtschaftsingenieurwesen		78	83	65	80	85	80	18	9	4	13	4	1	0	3	9	2	3	4
Physik		21	47	67	29	64	77	26	38	19	20	22	12	0	1	6	0	2	2
Biologie		13	27	46	13	41	51	26	41	24	23	29	18	0	5	10	1	9	15
Chemie		6	49	64	7	66	73	16	30	19	20	21	13	0	0	6	1	0	7
Pharmazie, Lebensmittelchemie		51	62	45	44	46	29	11	4	0	10	4	2	15	23	36	19	27	44
Mathematik		58	66	71	64	78	75	21	20	10	16	8	6	4	5	11	1	6	11
Informatik		77	75	77	62	75	74	19	13	7	23	12	6	2	3	3	0	4	10
Geographie <sup>1)</sup>		36	38	-	22	46	47	28	27	-	19	14	9	3	12	-	5	15	26
Humanmedizin		0	12	40	1	15	32	33	70	13	1	62	19	0	3	11	0	1	7
Zahnmedizin <sup>1)</sup>		25	9	-	22	-	-	47	17	-	32	-	-	11	5	-	8	-	-
Veterinärmedizin		21	48	43	15	43	28	15	22	10	15	20	9	13	9	24	17	15	20
Psychologie		29	33	33	16	40	30	25	11	5	27	19	9	11	23	24	4	18	29
Pädagogik		28	47	37	24	51	43	33	19	9	21	12	9	12	13	28	11	20	24
Sprach-, Kulturwissenschaften		23	53	50	21	48	60	13	13	2	20	10	10	4	8	17	6	8	11
Sozial-, Politikwissenschaften		38	49	43	28	56	43	29	15	19	21	10	11	4	10	23	10	10	18
Rechtswissenschaft		1	50	56	1	63	57	1	8	7	1	5	4	2	5	8	1	2	11
Wirtschaftswissenschaften		71	79	71	68	82	72	16	6	3	17	5	3	1	3	11	1	5	11
Lehramt Primarstufe, Sonderschule		1	76	62	1	58	55	2	5	1	3	6	2	1	11	32	3	24	34
Lehramt Realschule, Sek. I		1	76	50	4	67	67	5	2	0	4	11	0	0	19	45	1	16	30
Lehramt Gymnasium, Berufsschule		5	66	60	3	56	60	2	5	5	5	9	4	3	11	29	3	17	29
Magister		29	35	41	23	43	37	18	15	11	22	13	13	7	8	15	5	12	14
Universitätsabschluss insg. <sup>2)</sup>		27	54	55	28	58	57	17	17	7	15	14	7	3	8	17	3	9	15

Prüfungsjahrgänge 1997 und 2001, 1., 2. und 3. Befragungen ca. ein, fünf und zehn Jahre nach dem Abschluss

HIS-HF Absolventenuntersuchung 2013

<sup>1)</sup> wegen zu geringer Fallzahlen teilweise nicht dokumentiert

<sup>2)</sup> inkl. sonstiger, nicht ausgewiesener Fachrichtungen

Forts. Tab. A6.10a

**Beschäftigungsverhältnis der aktuellen/letzten Tätigkeit nach abgeschlossener Fachrichtung und Abschlussart** (Befragungen 2001.1, 2001.2, 2001.3, 1997.1, 1997.2 und 1997.3, traditionelle Abschlüsse, in %)

Frage 6.11: Im Folgenden bitten wir Sie um eine nähere Beschreibung der verschiedenen beruflichen Tätigkeiten.

Fachrichtung		Beschäftigungsverhältnis																	
		Befristet Teilzeit						Zweite Ausbildungsphase						Sonstiges <sup>1)</sup>					
		Welle	01.1	01.2	01.3	97.1	97.2	97.3	01.1	01.2	01.3	97.1	97.2	97.3	01.1	01.2	01.3	97.1	97.2
Fachhochschuldiplom																			
Agrar-, Ernährungswissenschaften	5	3	3	1	1	4	4	1	0	0	0	0	17	19	15	26	21	22	
Architektur, Raumplanung	4	1	0	3	4	4	1	1	1	3	0	0	20	32	34	37	22	24	
Bauingenieur-, Vermessungswesen	1	1	0	1	0	0	3	1	1	2	1	0	4	10	10	8	5	14	
Elektrotechnik	3	0	0	1	0	0	0	0	0	0	0	0	7	5	8	5	2	3	
Maschinenbau, Verfahrenstechnik	4	2	1	1	1	0	0	0	0	1	0	0	3	6	6	6	4	8	
Wirtschaftsingenieurwesen <sup>2)</sup>	0	0	0	2	0	-	0	0	0	1	0	-	2	2	3	4	5	-	
Informatik	0	1	1	2	0	0	0	0	0	0	0	0	5	12	7	6	10	18	
Wirtschaftswissenschaften	1	0	0	1	4	3	0	1	0	1	0	0	3	9	9	5	11	15	
Sozialwesen	13	16	7	9	10	12	27	2	1	52	0	0	7	9	12	6	7	12	
Fachhochschuldiplom insg. <sup>3)</sup>	4	3	2	3	3	3	5	1	0	9	0	0	7	11	12	10	9	13	
Universitätsabschluss, traditionell																			
Agrar-, Ernährungswissenschaften	19	6	7	21	15	8	2	2	0	4	4	0	9	15	15	27	13	20	
Architektur, Raumplanung	4	6	3	8	3	4	13	0	0	4	4	0	16	25	24	31	28	36	
Bauingenieur-, Vermessungswesen	2	1	1	5	0	0	9	1	0	10	0	0	3	4	4	8	17	20	
Elektrotechnik	0	0	1	3	1	0	0	2	0	1	0	1	0	6	7	6	9	10	
Maschinenbau, Verfahrenstechnik	1	3	1	11	2	1	0	1	0	0	0	0	2	2	6	2	4	5	
Wirtschaftsingenieurwesen	1	0	1	1	2	0	0	3	3	0	1	0	3	2	18	5	6	15	
Physik	47	5	0	39	6	1	1	4	1	2	1	1	6	4	7	10	6	8	
Biologie	51	16	11	39	13	8	0	2	0	5	3	0	10	9	8	18	5	9	
Chemie	69	13	5	63	7	4	2	1	0	2	4	0	7	6	6	8	3	3	
Pharmazie, Lebensmittelchemie	20	0	1	7	0	0	0	0	0	7	0	0	3	10	18	12	23	25	
Mathematik	13	2	5	13	5	2	0	0	0	1	0	1	3	7	4	5	4	5	
Informatik	2	0	0	8	3	0	0	0	0	0	0	1	0	9	13	6	7	9	
Geographie <sup>2)</sup>	19	14	-	18	15	8	2	0	-	0	0	0	12	10	-	36	10	11	
Humanmedizin	4	6	18	0	12	11	63	3	0	97	6	0	1	6	18	1	5	30	
Zahnmedizin <sup>2)</sup>	16	2	-	0	-	-	0	4	-	35	-	-	1	64	-	3	-	-	
Veterinärmedizin	30	8	5	19	8	2	0	0	4	4	2	0	22	14	14	30	13	41	
Psychologie	23	7	9	24	7	5	0	1	0	2	2	0	11	25	30	26	13	28	
Pädagogik	18	11	10	19	11	9	1	0	1	3	3	0	8	10	16	22	5	15	
Sprach-, Kulturwissenschaften	11	10	18	6	13	5	45	6	0	25	16	0	5	10	12	22	5	15	
Sozial-, Politikwissenschaften	16	11	5	17	9	9	4	0	0	0	0	0	9	14	11	23	13	19	
Rechtswissenschaft	6	3	1	8	2	3	85	8	0	88	6	0	6	26	28	2	21	25	
Wirtschaftswissenschaften	3	3	1	6	1	2	5	1	0	3	1	1	3	8	13	6	6	12	
Lehramt Primarstufe, Sonderschule	2	4	4	2	6	3	91	2	0	86	4	0	2	2	2	4	3	5	
Lehramt Realschule, Sek. I	3	3	3	4	1	2	87	1	0	84	2	0	5	0	2	4	2	2	
Lehramt Gymnasium, Berufsschule	9	4	1	8	6	3	76	8	1	71	5	1	5	6	4	10	6	4	
Magister	18	14	10	19	9	6	10	4	1	6	2	0	18	23	21	24	21	29	
Universitätsabschluss insg. <sup>3)</sup>	11	6	5	11	6	4	36	3	0	33	3	0	6	13	15	11	11	17	

Prüfungsjahrgänge 1997 und 2001, 1., 2. und 3. Befragungen ca. ein, fünf und zehn Jahre nach dem Abschluss

HIS-HF Absolventenuntersuchung 2013

1) Selbständige und Erwerbstätige ohne fest vereinbarte Arbeitszeit

2) wegen zu geringer Fallzahlen teilweise nicht dokumentiert

3) inkl. sonstiger, nicht ausgewiesener Fachrichtungen

## Beginn Tab. A6.10b

**Beschäftigungsverhältnis der aktuellen/letzten Tätigkeit nach abgeschlossener Fachrichtung, Abschlussart und Geschlecht (Befragungen 2001.1, 2001.2 und 2001.3, traditionelle Abschlüsse, in %)**

Frage 6.11: Im Folgenden bitten wir Sie um eine nähere Beschreibung der verschiedenen beruflichen Tätigkeiten.

Fachrichtung		Beschäftigungsverhältnis																	
		Unbefristet Vollzeit						Befristet Vollzeit						Unbefristet Teilzeit					
		weiblich			männlich			weiblich			männlich			weiblich			männlich		
		01.1	01.2	01.3	01.1	01.2	01.3	01.1	01.2	01.3	01.1	01.2	01.3	01.1	01.2	01.3	01.1	01.2	01.3
Geschlecht		Welle																	
Fachhochschuldiplom																			
Agrar-, Ernährungswissenschaften <sup>1)</sup>		58	48	50	-	-	-	16	21	6	-	-	-	1	15	25	-	-	-
Architektur, Bauingenieurwesen		51	59	49	73	70	74	22	6	3	13	8	2	8	13	27	1	1	2
Ingenieurwissenschaften		78	75	60	82	88	91	14	6	3	9	5	2	2	8	25	1	1	1
Informatik <sup>1)</sup>		79	76	55	85	79	-	14	4	4	7	6	-	4	6	31	2	2	-
Wirtschaftswissenschaften		83	69	53	84	84	86	10	8	4	8	5	3	5	13	31	1	2	5
Sozialwesen		19	35	39	27	51	58	16	11	4	19	18	10	15	27	38	17	9	10
Fachhochschuldiplom insg. <sup>2)</sup>		51	52	46	76	79	83	15	9	4	11	7	3	9	17	31	2	2	3
Universitätsabschluss, traditionell																			
Agrar-, Ernährungswissenschaften <sup>1)</sup>		32	50	44	-	-	-	37	20	9	-	-	-	4	6	28	-	-	-
Architektur, Bauingenieurwesen		46	51	44	52	63	78	18	12	2	30	20	8	5	10	30	1	4	2
Ingenieurwissenschaften		62	59	54	62	79	87	28	25	7	36	14	3	1	10	25	1	2	1
Informatik <sup>1)</sup>		-	-	-	80	74	77	-	-	-	16	13	7	-	-	-	2	3	1
Naturwissenschaften		15	28	42	12	45	68	21	36	24	25	39	20	0	6	15	0	1	2
Mathematik <sup>1)</sup>		48	54	41	62	-	-	27	13	19	19	-	-	10	11	26	2	-	-
Pharmazie, Lebensmittelchemie <sup>1)</sup>		53	62	37	-	-	-	7	1	0	-	-	-	21	27	44	-	-	-
Psychologie, Pädagogik <sup>1)</sup>		26	39	27	35	-	-	31	13	6	28	-	-	13	21	34	9	-	-
Magister		29	33	34	29	38	53	20	15	8	15	16	17	7	8	22	7	7	5
Sozial-, Politikwissenschaften <sup>1)</sup>		34	43	38	43	-	-	33	17	20	22	-	-	5	14	32	3	-	-
Wirtschaftswissenschaften		69	74	50	72	82	84	18	7	2	16	6	3	1	8	30	1	1	0
Lehramt		2	69	48	4	80	87	2	5	1	3	4	5	1	14	44	3	6	6
Rechtswissenschaft		1	49	54	2	52	58	1	6	1	1	10	12	1	11	16	2	0	0
Humanmedizin		0	10	23	0	14	57	23	66	12	42	75	13	0	5	22	0	1	0
Veterinärmedizin <sup>1)</sup>		-	-	-	-	-	-	-	-	-	-	-	-	-	-	-	-	-	-
Universitätsabschluss insg. <sup>2)</sup>		20	49	40	35	59	71	15	16	6	20	19	9	4	12	30	2	3	3

Prüfungsjahrgang 2001, 1., 2. und 3. Befragung ca. ein, fünf und zehn Jahre nach dem Abschluss

HIS-HF Absolventenuntersuchung 2013

<sup>1)</sup> wegen zu geringer Fallzahlen teilweise nicht dokumentiert

<sup>2)</sup> inkl. sonstiger, nicht ausgewiesener Fachrichtungen

Forts. Tab. A6.10b

**Beschäftigungsverhältnis der aktuellen/letzten Tätigkeit nach abgeschlossener Fachrichtung, Abschlussart und Geschlecht (Befragungen 2001.1, 2001.2 und 2001.3, traditionelle Abschlüsse, in %)**

Frage 6.11: Im Folgenden bitten wir Sie um eine nähere Beschreibung der verschiedenen beruflichen Tätigkeiten.

Fachrichtung		Beschäftigungsverhältnis																
		Befristet Teilzeit						Zweite Ausbildungsphase						Sonstiges <sup>1)</sup>				
		weiblich			männlich			weiblich			männlich			weiblich			männlich	
01.1 01.2 01.3			01.1 01.2 01.3			01.1 01.2 01.3			01.1 01.2 01.3			01.1 01.2 01.3			01.1 01.2 01.3			
Welle																		
Fachhochschuldiplom																		
Agrar-, Ernährungswissenschaften <sup>2)</sup>	7	2	3	-	-	-	3	1	0	-	-	-	15	12	16	-	-	-
Architektur, Bauingenieurwesen	4	2	1	1	0	0	3	1	2	1	1	0	12	20	19	11	20	21
Ingenieurwissenschaften	3	5	7	3	1	0	1	0	0	0	0	0	2	6	4	4	5	6
Informatik <sup>2)</sup>	2	5	5	0	0	-	0	0	0	0	0	-	0	9	4	6	12	-
Wirtschaftswissenschaften	1	1	0	1	0	0	0	1	0	1	0	0	1	8	12	5	9	6
Sozialwesen	15	17	8	9	11	2	29	2	1	22	2	0	7	8	9	5	10	21
Fachhochschuldiplom insg. <sup>3)</sup>	7	7	4	2	1	0	10	1	1	2	0	0	8	13	14	7	11	11
Universitätsabschluss, traditionell																		
Agrar-, Ernährungswissenschaften <sup>2)</sup>	16	11	12	-	-	-	4	4	0	-	-	-	7	9	7	-	-	-
Architektur, Bauingenieurwesen	6	8	5	1	0	0	14	0	0	8	1	0	11	18	18	8	12	12
Ingenieurwissenschaften	5	1	6	0	1	0	1	4	2	0	1	0	3	2	7	2	3	8
Informatik <sup>2)</sup>	-	-	-	2	0	0	-	-	-	0	0	0	-	-	-	0	10	14
Naturwissenschaften	54	17	14	55	9	1	0	3	0	1	1	0	9	9	5	7	6	9
Mathematik <sup>2)</sup>	10	9	7	14	-	-	0	2	0	0	-	-	5	12	7	3	-	-
Pharmazie, Lebensmittelchemie <sup>2)</sup>	15	0	1	-	-	-	0	0	0	-	-	-	3	9	18	-	-	-
Psychologie, Pädagogik <sup>2)</sup>	20	11	13	18	-	-	1	1	1	0	-	-	9	15	20	10	-	-
Magister	17	15	13	19	12	5	10	2	1	9	8	1	17	26	22	20	19	19
Sozial-, Politikwissenschaften <sup>2)</sup>	17	10	7	15	-	-	2	0	0	7	-	-	8	16	3	11	-	-
Wirtschaftswissenschaften	2	6	2	4	2	1	6	2	0	4	0	0	4	4	15	3	10	12
Lehramt	4	4	3	7	3	0	87	4	1	79	6	0	4	4	3	4	2	1
Rechtswissenschaft	2	4	3	9	2	0	93	7	0	77	8	0	3	23	27	8	29	30
Humanmedizin	5	12	27	2	0	8	70	4	0	56	1	0	2	3	15	0	9	21
Veterinärmedizin <sup>2)</sup>	-	-	-	-	-	-	-	-	-	-	-	-	-	-	-	-	-	-
Universitätsabschluss insg. <sup>3)</sup>	11	8	9	11	3	2	43	3	0	27	3	0	7	13	15	6	13	16

Prüfungsjahrgang 2001, 1., 2. und 3. Befragung ca. ein, fünf und zehn Jahre nach dem Abschluss

HIS-HF Absolventenuntersuchung 2013

1) Selbständige und Erwerbstätige ohne fest vereinbarte Arbeitszeit

2) wegen zu geringer Fallzahlen teilweise nicht dokumentiert

3) inkl. sonstiger, nicht ausgewiesener Fachrichtungen

## Beginn Tab. A6.11a

**Art des Arbeitsverhältnisses nach abgeschlossener Fachrichtung und Abschlussart** (Befragungen 2001.1, 2001.2, 2001.3, 1997.1, 1997.2 und 1997.3, traditionelle Abschlüsse, in %)

Frage 6.11: Im Folgenden bitten wir Sie um eine nähere Beschreibung der verschiedenen beruflichen Tätigkeiten.

Fachrichtung	Art des Arbeitsverhältnisses																	
	Unbefristet						Befristet (Zeitvertrag)						Ausbildungsverhältnis/-vertrag (z. B. Referendariat)					
	01.1	01.2	01.3	97.1	97.2	97.3	01.1	01.2	01.3	97.1	97.2	97.3	01.1	01.2	01.3	97.1	97.2	97.3
Fachhochschuldiplom																		
Agrar-, Ernährungswissenschaften	63	59	76	53	76	74	20	21	9	22	4	4	4	1	0	0	0	0
Architektur, Raumplanung	50	59	61	49	66	69	18	8	4	11	13	7	1	1	1	3	0	0
Bauingenieur-, Vermessungswesen	76	81	88	79	90	85	16	8	2	12	4	1	3	1	1	2	1	0
Elektrotechnik	83	91	92	79	96	96	11	4	0	16	2	1	0	0	0	0	0	0
Maschinenbau, Verfahrenstechnik	80	86	90	69	91	91	15	8	4	24	5	1	0	0	0	1	0	0
Wirtschaftsingenieurwesen <sup>1)</sup>	93	91	95	76	92	-	4	7	2	19	3	-	0	0	0	1	0	-
Informatik	84	81	89	85	85	81	8	7	4	9	5	1	0	0	0	0	0	0
Wirtschaftswissenschaften	83	84	87	77	82	81	9	7	4	18	7	5	0	1	0	1	0	0
Sozialwesen	37	62	75	21	63	69	29	28	12	22	30	19	26	2	1	51	0	0
<b>Fachhochschuldiplom insg. <sup>2)</sup></b>	<b>69</b>	<b>77</b>	<b>83</b>	<b>63</b>	<b>82</b>	<b>82</b>	<b>16</b>	<b>11</b>	<b>5</b>	<b>19</b>	<b>9</b>	<b>5</b>	<b>5</b>	<b>1</b>	<b>0</b>	<b>9</b>	<b>0</b>	<b>0</b>
Universitätsabschluss, traditionell																		
Agrar-, Ernährungswissenschaften	41	62	69	34	59	64	45	21	17	35	25	16	2	2	0	4	4	0
Architektur, Raumplanung	47	57	68	39	54	55	25	18	8	27	14	9	12	0	0	4	4	0
Bauingenieur-, Vermessungswesen	58	72	87	53	74	76	30	23	8	30	9	4	9	1	0	9	0	0
Elektrotechnik	60	77	92	64	82	86	37	16	1	29	9	3	0	2	0	1	0	1
Maschinenbau, Verfahrenstechnik	58	79	91	50	83	90	38	19	5	48	13	4	0	1	0	0	0	0
Wirtschaftsingenieurwesen	78	86	75	82	88	83	18	9	5	14	5	1	0	3	3	0	1	0
Physik	21	48	73	29	65	79	76	44	19	63	28	12	0	3	1	2	1	1
Biologie	15	32	56	14	50	66	74	57	36	67	42	25	0	2	0	5	3	0
Chemie	8	49	70	8	67	80	89	46	24	86	27	17	2	1	0	2	4	0
Pharmazie, Lebensmittelchemie	66	86	81	64	73	73	33	4	1	19	4	2	0	0	0	7	0	0
Mathematik	63	71	82	65	83	87	35	22	14	29	13	8	0	0	0	1	0	1
Informatik	74	78	80	62	78	85	19	13	7	32	15	6	0	0	0	0	0	1
Geographie <sup>1)</sup>	39	50	-	28	62	73	47	40	-	37	28	17	2	0	-	0	0	0
Humanmedizin	0	15	51	1	16	40	36	76	31	2	74	30	63	3	0	97	6	0
Zahnmedizin <sup>1)</sup>	36	14	-	30	-	-	64	19	-	32	-	-	0	4	-	35	-	-
Veterinärmedizin	34	58	67	33	57	48	57	29	15	35	27	11	0	0	4	4	2	0
Psychologie	38	57	57	19	60	59	47	17	13	52	26	14	0	1	0	2	2	0
Pädagogik	40	60	66	35	70	67	49	31	19	42	22	19	1	0	1	3	3	0
Sprach-, Kulturwissenschaften	27	61	67	26	56	70	24	22	21	28	23	15	43	6	0	25	16	0
Sozial-, Politikwissenschaften	41	60	65	39	67	60	42	26	24	40	20	21	4	0	0	0	0	0
Rechtswissenschaft	4	55	64	2	65	68	8	11	8	9	8	7	84	8	0	87	6	0
Wirtschaftswissenschaften	71	82	83	69	88	83	19	9	4	23	5	5	4	1	0	2	1	1
Lehramt Primarstufe, Sonderschule	3	88	94	4	83	90	4	9	4	6	11	5	90	2	0	86	4	0
Lehramt Realschule, Sek. I	2	95	98	5	84	97	7	5	2	8	12	2	87	1	0	84	2	0
Lehramt Gymnasium, Berufsschule	8	77	90	6	74	89	13	9	6	14	15	7	75	8	1	71	5	1
Magister	35	43	57	29	56	52	35	29	22	42	22	19	9	4	1	6	2	0
<b>Universitätsabschluss insg. <sup>2)</sup></b>	<b>30</b>	<b>62</b>	<b>72</b>	<b>31</b>	<b>67</b>	<b>72</b>	<b>28</b>	<b>23</b>	<b>13</b>	<b>26</b>	<b>20</b>	<b>11</b>	<b>34</b>	<b>3</b>	<b>0</b>	<b>33</b>	<b>3</b>	<b>0</b>

Prüfungsjahrgänge 1997 und 2001, 1., 2. und 3. Befragungen ca. ein, fünf und zehn Jahre nach dem Abschluss

HIS-HF Absolventenuntersuchung 2013

1) wegen zu geringer Fallzahlen teilweise nicht dokumentiert

2) inkl. sonstiger, nicht ausgewiesener Fachrichtungen

Forts. Tab. A6.11a

**Art des Arbeitsverhältnisses nach abgeschlossener Fachrichtung und Abschlussart** (Befragungen 2001.1, 2001.2, 2001.3, 1997.1, 1997.2 und 1997.3, traditionelle Abschlüsse, in %)

Frage 6.11: Im Folgenden bitten wir Sie um eine nähere Beschreibung der verschiedenen beruflichen Tätigkeiten.

Fachrichtung		Art des Arbeitsverhältnisses																	
		Honorar-/Werkvertrag						Selbständig/Freiberuflich						Sonstiges					
		Welle	01.1	01.2	01.3	97.1	97.2	97.3	01.1	01.2	01.3	97.1	97.2	97.3	01.1	01.2	01.3	97.1	97.2
Fachhochschuldiplom																			
Agrar-, Ernährungswissenschaften		4	3	8	3	2	0	1	14	7	11	19	21	7	1	0	10	0	1
Architektur, Raumplanung		6	4	4	7	2	4	21	27	30	17	17	17	4	1	0	13	2	3
Bauingenieur-, Vermessungswesen		0	2	1	1	1	2	5	7	8	2	5	11	1	1	0	5	0	1
Elektrotechnik		2	1	2	0	1	0	3	3	5	1	2	3	1	1	0	3	0	0
Maschinenbau, Verfahrenstechnik		1	0	0	1	0	0	3	5	6	3	4	7	0	1	0	1	0	0
Wirtschaftsingenieurwesen <sup>1)</sup>		0	0	0	0	0	-	2	2	3	4	5	-	2	0	0	0	0	-
Informatik		0	1	0	2	1	3	8	11	7	4	9	15	0	0	0	0	0	0
Wirtschaftswissenschaften		1	1	0	1	0	2	5	7	8	3	10	12	1	0	1	0	0	1
Sozialwesen		4	2	1	3	3	3	2	6	10	1	3	8	1	0	1	1	0	1
Fachhochschuldiplom insg. <sup>2)</sup>		2	2	2	2	1	1	7	9	10	5	8	11	1	0	0	3	0	1
Universitätsabschluss, traditionell																			
Agrar-, Ernährungswissenschaften		1	2	3	8	6	2	9	13	12	14	6	18	3	0	0	4	0	0
Architektur, Raumplanung		4	7	1	15	8	6	11	17	24	6	18	30	0	0	0	10	2	0
Bauingenieur-, Vermessungswesen		1	0	0	3	1	1	3	4	4	2	16	19	0	0	0	3	0	0
Elektrotechnik		0	0	1	1	0	1	3	6	5	3	8	9	0	0	0	1	0	0
Maschinenbau, Verfahrenstechnik		2	0	1	1	0	0	2	2	2	1	4	5	0	0	0	1	0	0
Wirtschaftsingenieurwesen		0	0	0	1	0	2	3	2	18	2	5	13	0	0	0	2	1	0
Physik		2	0	1	1	1	1	0	4	6	3	3	7	0	1	0	3	1	0
Biologie		3	7	3	7	3	4	6	2	6	1	0	2	2	0	0	7	2	3
Chemie		0	3	2	2	1	0	1	1	4	1	1	3	0	0	0	2	1	0
Pharmazie, Lebensmittelchemie		0	0	0	0	2	2	0	10	18	1	21	23	0	0	0	9	0	0
Mathematik		1	6	2	1	0	0	0	1	2	4	2	4	0	0	0	0	2	0
Informatik		0	0	1	1	1	1	7	9	11	1	6	8	0	0	0	3	0	0
Geographie		6	7	-	20	4	3	2	3	-	5	5	6	4	0	-	10	0	2
Humanmedizin		0	0	2	0	1	1	1	4	15	0	3	29	0	1	1	0	0	0
Zahnmedizin <sup>1)</sup>		0	0	-	0	-	-	0	64	-	0	-	-	0	0	-	3	-	-
Veterinärmedizin		1	0	1	6	3	4	1	13	13	4	10	36	8	0	0	17	0	1
Psychologie		5	7	5	12	1	5	9	18	25	7	10	21	1	0	0	7	0	1
Pädagogik		6	4	1	12	2	5	3	5	11	4	2	6	1	0	2	4	1	3
Sprach-, Kulturwissenschaften		2	3	2	7	3	3	3	8	10	11	3	12	0	0	0	3	0	0
Sozial-, Politikwissenschaften		4	7	3	4	4	6	6	6	8	10	9	13	2	1	0	7	0	0
Rechtswissenschaft		2	3	0	1	2	1	2	22	28	1	19	24	0	1	0	1	0	0
Wirtschaftswissenschaften		1	0	0	1	1	2	3	8	13	2	5	10	0	0	0	3	0	0
Lehramt Primarstufe, Sonderschule		2	0	0	2	1	3	0	1	1	0	2	2	1	0	0	2	0	0
Lehramt Realschule, Sek. I		0	0	0	2	0	0	2	0	0	1	0	2	1	0	0	1	1	0
Lehramt Gymnasium, Berufsschule		1	3	2	4	2	2	3	3	1	2	3	2	0	0	0	3	0	0
Magister		10	10	5	11	8	11	9	12	16	6	12	17	3	2	0	6	1	1
Universitätsabschluss insg. <sup>2)</sup>		3	3	2	4	2	3	4	9	12	3	8	14	1	0	0	3	0	0

Prüfungsjahrgänge 1997 und 2001, 1., 2. und 3. Befragungen ca. ein, fünf und zehn Jahre nach dem Abschluss

HIS-HF Absolventenuntersuchung 2013

1) wegen zu geringer Fallzahlen teilweise nicht dokumentiert

2) inkl. sonstiger, nicht ausgewiesener Fachrichtungen

## Beginn Tab. A6.11b

**Art des Arbeitsverhältnisses nach abgeschlossener Fachrichtung, Abschlussart und Geschlecht (Befragungen 2001.1, 2001.2 und 2001.3, traditionelle Abschlüsse, in %)**

Frage 6.11: Im Folgenden bitten wir Sie um eine nähere Beschreibung der verschiedenen beruflichen Tätigkeiten.

		Art des Arbeitsverhältnisses																	
Fachrichtung	Geschlecht	Unbefristet						Befristet (Zeitvertrag)						Ausbildungsverhältnis/ -vertrag (z. B. Referendariat)					
		weiblich			männlich			weiblich			männlich			weiblich			männlich		
		01.1	01.2	01.3	01.1	01.2	01.3	01.1	01.2	01.3	01.1	01.2	01.3	01.1	01.2	01.3	01.1	01.2	01.3
Fachhochschuldiplom																			
Agrar-, Ernährungswissenschaften <sup>1)</sup>	Welle	59	64	75	-	-	-	23	23	9	-	-	-	3	1	0	-	-	-
Architektur, Bauingenieurwesen		58	71	76	67	72	77	24	8	3	13	8	2	3	1	2	1	1	0
Ingenieurwissenschaften		79	84	86	83	89	92	17	10	10	12	6	2	1	0	0	0	0	0
Informatik <sup>1)</sup>		82	81	86	84	81	-	18	9	10	6	6	-	0	0	0	0	0	-
Wirtschaftswissenschaften		85	82	84	81	86	90	11	9	4	8	5	3	0	1	0	1	0	0
Sozialwesen		35	62	77	44	61	68	30	28	13	27	28	11	28	2	1	21	2	0
Fachhochschuldiplom insg. <sup>2)</sup>		59	70	77	75	81	86	21	16	8	12	8	3	10	1	1	2	0	0
Universitätsabschluss, traditionell																			
Agrar-, Ernährungswissenschaften <sup>1)</sup>		35	56	71	-	-	-	56	31	22	-	-	-	4	4	0	-	-	-
Architektur, Bauingenieurwesen		49	62	74	55	66	80	24	20	7	30	21	8	13	0	0	8	1	0
Ingenieurwissenschaften		64	69	78	62	81	90	33	26	13	34	15	3	1	3	2	0	1	0
Informatik <sup>1)</sup>		-	-	-	76	77	79	-	-	-	17	13	7	-	-	-	0	0	0
Naturwissenschaften		17	34	57	13	45	70	76	54	38	80	49	20	0	3	0	1	1	0
Mathematik <sup>1)</sup>		59	65	68	65	-	-	40	22	26	33	-	-	0	2	0	0	-	-
Pharmazie, Lebensmittelchemie <sup>1)</sup>		73	90	81	-	-	-	25	1	1	-	-	-	0	0	0	-	-	-
Psychologie, Pädagogik <sup>1)</sup>		38	60	60	42	-	-	49	24	19	45	-	-	1	1	1	0	-	-
Magister		35	42	56	36	45	58	36	30	22	32	28	22	9	2	1	8	8	1
Sozial-, Politikwissenschaften <sup>1)</sup>		39	58	69	45	-	-	49	26	27	33	-	-	2	0	0	6	-	-
Wirtschaftswissenschaften		70	82	80	72	83	85	19	13	5	19	7	4	6	2	0	3	0	0
Lehramt		4	83	92	7	86	94	7	9	4	11	6	5	86	4	1	77	6	0
Rechtswissenschaft		3	59	69	4	52	59	3	11	4	12	11	12	92	7	0	77	8	0
Humanmedizin		0	15	45	0	15	57	29	78	40	43	75	21	70	4	0	56	1	0
Veterinärmedizin <sup>1)</sup>		31	-	-	-	-	-	57	-	-	-	-	-	0	-	-	-	-	-
Universitätsabschluss insg. <sup>2)</sup>		25	61	70	36	62	74	26	24	15	30	23	11	41	3	0	26	3	0

Prüfungsjahrgang 2001, 1., 2. und 3. Befragung ca. ein, fünf und zehn Jahre nach dem Abschluss

HIS-HF Absolventenuntersuchung 2013

1) wegen zu geringer Fallzahlen teilweise nicht dokumentiert

2) inkl. sonstiger, nicht ausgewiesener Fachrichtungen

Forts. Tab. A6.11b

**Art des Arbeitsverhältnisses nach abgeschlossener Fachrichtung, Abschlussart und Geschlecht (Befragungen 2001.1, 2001.2 und 2001.3, traditionelle Abschlüsse, in %)**

Frage 6.11: Im Folgenden bitten wir Sie um eine nähere Beschreibung der verschiedenen beruflichen Tätigkeiten.

		Art des Arbeitsverhältnisses																	
Fachrichtung	Geschlecht	Honorar-/Werkvertrag						Selbständig/Freiberuflich						Sonstiges					
		weiblich			männlich			weiblich			männlich			weiblich			männlich		
		Welle	01.1	01.2	01.3	01.1	01.2	01.3	01.1	01.2	01.3	01.1	01.2	01.3	01.1	01.2	01.3	01.1	01.2
Fachhochschuldiplom																			
Agrar-, Ernährungswissenschaften <sup>1)</sup>		6	2	10	-	-	-	1	10	6	-	-	-	8	0	0	-	-	-
Architektur, Bauingenieurwesen		3	2	1	3	3	2	6	15	17	16	17	18	5	1	0	0	0	0
Ingenieurwissenschaften		2	0	1	1	0	1	2	5	3	3	4	6	0	0	1	1	0	0
Informatik <sup>1)</sup>		0	5	0	0	0	-	0	5	4	9	12	-	0	0	0	0	0	-
Wirtschaftswissenschaften		0	1	0	2	1	0	4	7	11	7	7	6	0	0	1	1	0	0
Sozialwesen		5	3	1	4	0	0	1	5	6	5	9	20	1	0	2	0	0	0
Fachhochschuldiplom insg. <sup>2)</sup>		4	3	3	1	1	1	5	9	10	8	9	10	2	1	1	1	0	0
Universitätsabschluss, traditionell																			
Agrar-, Ernährungswissenschaften <sup>1)</sup>		2	0	2	-	-	-	2	9	5	-	-	-	1	0	0	-	-	-
Architektur, Bauingenieurwesen		4	4	1	1	3	0	10	13	17	5	9	12	0	0	0	0	0	0
Ingenieurwissenschaften		0	0	2	1	0	1	1	2	5	2	3	5	1	0	0	0	0	0
Informatik <sup>1)</sup>		-	-	-	0	0	1	-	-	-	7	10	13	-	-	-	0	0	0
Naturwissenschaften		2	6	2	2	3	2	4	3	3	2	1	8	0	0	0	2	0	0
Mathematik <sup>1)</sup>		0	9	0	2	-	-	1	3	7	0	-	-	0	0	0	0	-	-
Pharmazie, Lebensmittelchemie <sup>1)</sup>		0	0	0	-	-	-	1	9	18	-	-	-	0	0	0	-	-	-
Psychologie, Pädagogik <sup>1)</sup>		6	6	4	4	-	-	5	9	15	8	-	-	0	0	2	2	-	-
Magister		10	11	5	10	8	4	7	13	16	12	10	15	3	2	0	2	1	0
Sozial-, Politikwissenschaften <sup>1)</sup>		3	10	3	5	-	-	5	4	0	9	-	-	2	1	0	2	-	-
Wirtschaftswissenschaften		2	0	1	1	0	0	2	4	14	4	10	12	1	0	0	0	0	0
Lehramt		1	1	1	2	1	0	2	2	1	2	1	1	0	0	0	1	0	0
Rechtswissenschaft		2	1	0	3	4	0	0	20	27	3	23	29	0	1	0	1	1	0
Humanmedizin		1	0	3	0	0	2	1	1	13	1	7	18	0	1	0	0	1	2
Veterinärmedizin <sup>1)</sup>		1	-	-	-	-	-	1	-	-	-	-	-	9	-	-	-	-	-
Universitätsabschluss insg. <sup>2)</sup>		3	3	2	2	2	2	4	8	12	5	10	13	1	1	0	1	0	0

Prüfungsjahrgang 2001, 1., 2. und 3. Befragung ca. ein, fünf und zehn Jahre nach dem Abschluss

HIS-HF Absolventenuntersuchung 2013

1) wegen zu geringer Fallzahlen teilweise nicht dokumentiert

2) inkl. sonstiger, nicht ausgewiesener Fachrichtungen



Tab. A6.12a

**Beschäftigungsverhältnis der aktuellen/letzten Tätigkeit in der privaten Wirtschaft nach abgeschlossener Fachrichtung und Abschlussart** (Befragungen 2001.1, 2001.2, 2001.3, 1997.1, 1997.2 und 1997.3, traditionelle Abschlüsse, in %)  
Frage 6.11: Im Folgenden bitten wir Sie um eine nähere Beschreibung der verschiedenen beruflichen Tätigkeiten.

Fachrichtung		Beschäftigungsverhältnis																		
		Unbefristet Vollzeit						Befristet Vollzeit						Unbefristet Teilzeit						
		Welle	01.1	01.2	01.3	97.1	97.2	97.3	01.1	01.2	01.3	97.1	97.2	97.3	01.1	01.2	01.3	97.1	97.2	97.3
Fachhochschuldiplom																				
Architektur, Bauingenieurwesen		68	64	58	65	76	65	15	6	3	7	4	2	3	6	11	3	4	9	
Ingenieurwissenschaften		87	88	88	74	93	90	7	4	1	19	2	0	1	2	4	1	2	3	
Informatik		86	83	85	87	85	75	5	0	0	5	1	0	3	3	6	0	1	5	
Wirtschaftswissenschaften		86	78	70	77	73	67	8	6	3	14	4	1	2	7	18	3	8	14	
Sozialwesen <sup>1)</sup>		18	35	26	-	26	26	24	12	4	-	19	10	15	18	26	-	13	26	
Fachhochschuldiplom insg. <sup>2)</sup>		77	74	71	70	80	73	9	5	2	15	3	1	3	5	11	2	4	9	
Universitätsabschluss, traditionell																				
MINT		75	75	76	65	82	78	12	9	4	18	4	2	2	4	8	1	3	7	
Psychologie, Pädagogik		33	42	31	23	53	39	31	14	5	22	3	3	7	11	21	7	17	19	
Magister, Geisteswissenschaften		38	41	39	28	49	41	19	10	6	20	7	5	7	11	17	6	12	11	
Sozial-, Politikwissenschaften <sup>1)</sup>		55	60	55	30	-	-	20	11	6	21	-	-	2	7	19	8	-	-	
Wirtschaftswissenschaften		85	83	71	76	86	73	10	3	2	13	2	2	1	2	10	2	5	11	
Lehramt		41	50	44	28	39	28	11	4	3	14	6	3	13	18	26	16	20	33	
Rechtswissenschaft <sup>1)</sup>		-	44	45	-	62	49	-	3	6	-	3	2	-	8	5	-	3	10	
Humanmedizin <sup>1)</sup>		-	-	23	-	22	18	-	-	3	-	36	6	-	-	8	-	0	6	
Veterinärmedizin <sup>1)</sup>		-	-	-	24	48	18	-	-	-	8	10	4	-	-	-	22	20	22	
Universitätsabschluss insg. <sup>2)</sup>		60	59	56	53	67	58	16	9	4	16	5	3	5	7	12	5	6	10	
Beschäftigungsverhältnis																				
Fachrichtung		Befristet Teilzeit						Zweite Ausbildungsphase						Sonstiges <sup>3)</sup>						
		Welle	01.1	01.2	01.3	97.1	97.2	97.3	01.1	01.2	01.3	97.1	97.2	97.3	01.1	01.2	01.3	97.1	97.2	97.3
		Fachhochschuldiplom																		
Architektur, Bauingenieurwesen		1	0	0	2	1	2	1	0	0	0	0	0	12	24	27	23	16	22	
Ingenieurwissenschaften		1	0	0	0	0	0	0	0	0	1	0	0	4	6	7	6	4	7	
Informatik		0	0	0	1	0	0	0	0	0	0	0	0	6	14	8	7	12	20	
Wirtschaftswissenschaften		0	0	0	0	3	1	1	1	0	1	0	0	3	9	8	5	13	16	
Sozialwesen <sup>1)</sup>		10	13	7	-	15	11	14	1	0	-	2	0	19	21	38	-	24	27	
Fachhochschuldiplom insg. <sup>2)</sup>		1	1	1	1	2	1	1	0	0	1	0	0	8	14	16	12	12	15	
Universitätsabschluss, traditionell																				
MINT		1	2	1	3	1	1	1	0	0	0	0	0	8	10	12	13	10	12	
Psychologie, Pädagogik		11	3	6	6	4	0	1	1	1	1	4	0	18	28	36	41	19	39	
Magister, Geisteswissenschaften		4	5	3	9	4	3	10	1	0	6	1	0	21	32	35	31	27	40	
Sozial-, Politikwissenschaften <sup>1)</sup>		1	4	2	10	-	-	7	0	0	0	-	-	15	18	18	31	-	-	
Wirtschaftswissenschaften		0	2	0	1	0	1	0	0	0	1	0	0	4	10	17	7	7	14	
Lehramt		11	2	3	6	5	2	3	4	0	2	4	0	21	22	24	34	26	33	
Rechtswissenschaft <sup>1)</sup>		-	1	1	-	0	2	-	2	0	-	2	0	-	42	44	-	30	38	
Humanmedizin <sup>1)</sup>		-	-	14	-	18	10	-	-	0	-	4	0	-	-	52	-	21	60	
Veterinärmedizin <sup>1)</sup>		-	-	-	7	3	1	-	-	-	1	0	0	-	-	-	38	19	54	
Universitätsabschluss insg. <sup>2)</sup>		4	2	2	4	2	2	3	1	0	2	1	0	12	22	27	20	18	27	
Prüfungsjahrgänge 1997 und 2001, 1., 2. und 3. Befragungen ca. ein, fünf und zehn Jahre nach dem Abschluss												HIS-HF Absolventenuntersuchung 2013								

Prüfungsjahrgänge 1997 und 2001, 1., 2. und 3. Befragungen ca. ein, fünf und zehn Jahre nach dem Abschluss

HIS-HF Absolventenuntersuchung 2013

<sup>1)</sup> wegen zu geringer Fallzahlen teilweise nicht dokumentiert<sup>2)</sup> inkl. sonstiger, nicht ausgewiesener Fachrichtungen<sup>3)</sup> Selbständige und Erwerbstätige ohne fest vereinbarte Arbeitszeit

Tab. A6.12b

**Beschäftigungsverhältnis der aktuellen/letzten Tätigkeit in der privaten Wirtschaft nach abgeschlossener Fachrichtung, Abschlussart und Geschlecht (Befragungen 2001.1, 2001.2 und 2001.3, traditionelle Abschlüsse, in %)**  
Frage 6.11: Im Folgenden bitten wir Sie um eine nähere Beschreibung der verschiedenen beruflichen Tätigkeiten.

		Beschäftigungsverhältnis																	
Fachrichtung	Geschlecht	Unbefristet Vollzeit						Befristet Vollzeit						Unbefristet Teilzeit					
		weiblich			männlich			weiblich			männlich			weiblich			männlich		
		Welle	01.1	01.2	01.3	01.1	01.2	01.3	01.1	01.2	01.3	01.1	01.2	01.3	01.1	01.2	01.3	01.1	01.2
Fachhochschuldiplom																			
Architektur, Bauingenieurwesen		57	56	42	75	68	68	19	4	2	13	7	3	7	14	27	0	1	1
Ingenieurwissenschaften		88	81	61	87	89	91	6	3	2	7	5	1	2	9	30	1	1	1
Informatik <sup>1)</sup>		-	-	-	86	-	-	-	-	-	5	-	-	-	-	-	2	-	-
Wirtschaftswissenschaften		86	69	53	86	85	87	9	7	4	7	4	2	4	12	31	1	2	6
Sozialwesen <sup>1)</sup>		17	29	28	-	-	-	27	9	0	-	-	-	10	22	33	-	-	-
Fachhochschuldiplom insg. <sup>2)</sup>		68	58	44	82	81	83	12	6	3	8	5	2	6	14	29	1	2	2
Universitätsabschluss, traditionell																			
MINT		57	58	49	82	82	85	14	14	6	11	7	3	6	9	27	1	2	1
Psychologie, Pädagogik <sup>1)</sup>		30	39	26	-	-	-	29	11	7	-	-	-	9	15	24	-	-	-
Magister, Geisteswissenschaften		37	38	29	44	47	53	21	9	5	13	11	8	8	12	24	4	10	6
Sozial-, Politikwissenschaften <sup>1)</sup>		-	-	-	-	-	-	-	-	-	-	-	-	-	-	-	-	-	-
Wirtschaftswissenschaften		81	80	48	87	84	84	13	5	1	8	2	2	1	5	30	1	1	0
Lehramt <sup>1)</sup>		41	43	32	-	-	-	9	4	0	-	-	-	15	21	37	-	-	-
Rechtswissenschaft <sup>1)</sup>		-	40	43	-	46	46	-	0	0	-	6	11	-	17	10	-	0	0
Humanmedizin <sup>1)</sup>		-	-	-	-	-	-	-	-	-	-	-	-	-	-	-	-	-	-
Veterinärmedizin <sup>1)</sup>		-	-	-	-	-	-	-	-	-	-	-	-	-	-	-	-	-	-
Universitätsabschluss insg. <sup>2)</sup>		47	48	37	72	68	70	19	9	3	12	8	4	8	12	25	2	3	1

		Beschäftigungsverhältnis																	
Fachrichtung	Geschlecht	Befristet Teilzeit						Zweite Ausbildungsphase						Sonstiges <sup>3)</sup>					
		weiblich			männlich			weiblich			männlich			weiblich			männlich		
		Welle	01.1	01.2	01.3	01.1	01.2	01.3	01.1	01.2	01.3	01.1	01.2	01.3	01.1	01.2	01.3	01.1	01.2
Fachhochschuldiplom																			
Architektur, Bauingenieurwesen		3	0	1	0	0	0	1	0	1	0	0	0	13	25	27	12	24	28
Ingenieurwissenschaften		1	1	2	1	0	0	1	0	0	0	0	0	2	6	5	5	5	7
Informatik <sup>1)</sup>		-	-	-	0	-	-	-	-	-	0	-	-	-	-	-	7	-	-
Wirtschaftswissenschaften		1	0	0	0	0	0	0	1	0	1	0	0	1	10	11	5	8	6
Sozialwesen <sup>1)</sup>		12	17	10	-	-	-	12	2	0	-	-	-	22	20	29	-	-	-
Fachhochschuldiplom insg. <sup>2)</sup>		3	3	2	0	0	0	2	1	0	1	0	0	10	19	22	8	12	13
Universitätsabschluss, traditionell																			
MINT		4	5	3	0	1	0	2	0	0	1	0	0	17	14	14	5	9	11
Psychologie, Pädagogik <sup>1)</sup>		11	5	9	-	-	-	1	1	1	-	-	-	19	30	34	-	-	-
Magister, Geisteswissenschaften		5	6	4	3	3	2	11	1	0	10	0	0	20	34	38	27	29	31
Sozial-, Politikwissenschaften <sup>1)</sup>		-	-	-	-	-	-	-	-	-	-	-	-	-	-	-	-	-	-
Wirtschaftswissenschaften		0	4	0	1	1	0	0	0	0	0	0	0	6	5	20	4	12	15
Lehramt <sup>1)</sup>		10	2	4	-	-	-	4	1	0	-	-	-	22	27	27	-	-	-
Rechtswissenschaft <sup>1)</sup>		-	0	2	-	2	0	-	0	0	-	4	0	-	42	45	-	43	42
Humanmedizin <sup>1)</sup>		-	-	-	-	-	-	-	-	-	-	-	-	-	-	-	-	-	-
Veterinärmedizin <sup>1)</sup>		-	-	-	-	-	-	-	-	-	-	-	-	-	-	-	-	-	-
Universitätsabschluss insg. <sup>2)</sup>		5	4	4	2	1	1	5	1	0	2	1	0	16	26	31	9	19	23

Prüfungsjahrgang 2001, 1., 2. und 3. Befragung ca. ein, fünf und zehn Jahre nach dem Abschluss

HIS-HF Absolventenuntersuchung 2011

Prüfungsjahrgang 2001, 1., 2. und 3. Befragung ca. ein, fünf und zehn Jahre nach dem Abschluss

HIS-HF Absolventenuntersuchung 2013

<sup>1)</sup> wegen zu geringer Fallzahlen teilweise nicht dokumentiert<sup>2)</sup> inkl. sonstiger, nicht ausgewiesener Fachrichtungen<sup>3)</sup> Selbständige und Erwerbstätige ohne fest vereinbarte Arbeitszeit

Tab. A6.13a

**Beschäftigungsverhältnis der aktuellen/letzten Tätigkeit im öffentlichen Dienst nach abgeschlossener Fachrichtung und Abschlussart** (Befragungen 2001.1, 2001.2, 2001.3, 1997.1, 1997.2 und 1997.3, traditionelle Abschlüsse, in %)

Frage 6.11: Im Folgenden bitten wir Sie um eine nähere Beschreibung der verschiedenen beruflichen Tätigkeiten.

		Beschäftigungsverhältnis																	
Fachrichtung	Welle	Unbefristet Vollzeit						Befristet Vollzeit						Unbefristet Teilzeit					
		01.1	01.2	01.3	97.1	97.2	97.3	01.1	01.2	01.3	97.1	97.2	97.3	01.1	01.2	01.3	97.1	97.2	97.3
Fachhochschuldiplom																			
Architektur, Bauingenieurwesen <sup>1)</sup>		56	74	81	-	70	79	22	11	2	-	12	4	5	6	14	-	8	17
Ingenieurwissenschaften		55	75	86	52	74	80	26	12	6	31	13	2	2	3	4	5	8	16
Informatik <sup>1)</sup>		-	-	-	-	-	-	-	-	-	-	-	-	-	-	-	-	-	-
Wirtschaftswissenschaften <sup>1)</sup>		69	-	-	57	-	66	16	-	-	39	-	4	10	-	-	2	-	17
Sozialwesen		23	41	53	13	45	49	16	13	7	12	20	7	16	23	32	9	24	31
Fachhochschuldiplom insg. <sup>2)</sup>		40	54	66	29	57	61	20	15	7	22	16	5	10	15	21	7	16	25
Universitätsabschluss, traditionell																			
MINT		11	20	45	8	27	51	44	53	31	36	47	27	1	6	11	1	4	10
Psychologie, Pädagogik		27	42	42	21	42	38	29	18	10	25	24	14	15	22	34	10	21	33
Magister, Geisteswissenschaften		15	32	48	13	35	43	17	23	14	24	23	24	6	3	15	5	11	18
Sozial-, Politikwissenschaften <sup>1)</sup>		17	-	-	-	-	-	40	-	-	-	-	-	7	-	-	-	-	-
Wirtschaftswissenschaften		23	61	70	29	64	68	40	21	7	33	19	8	1	6	15	0	9	11
Lehramt		2	75	61	1	62	62	2	5	2	3	8	3	2	12	34	1	21	32
Rechtswissenschaft		0	61	75	0	67	74	1	16	8	1	11	8	0	1	12	0	0	13
Humanmedizin		0	13	48	0	13	46	33	76	18	2	69	32	0	2	13	0	2	9
Veterinärmedizin <sup>1)</sup>		-	-	-	-	-	-	-	-	-	-	-	-	-	-	-	-	-	-
Universitätsabschluss insg. <sup>2)</sup>		7	49	55	6	45	56	18	27	11	13	26	13	2	9	23	2	12	22
Beschäftigungsverhältnis																			
Fachrichtung	Welle	Befristet Teilzeit						Zweite Ausbildungsphase						Sonstiges <sup>3)</sup>					
		01.1	01.2	01.3	97.1	97.2	97.3	01.1	01.2	01.3	97.1	97.2	97.3	01.1	01.2	01.3	97.1	97.2	97.3
Fachhochschuldiplom																			
Architektur, Bauingenieurwesen <sup>1)</sup>		8	3	1	-	8	0	8	4	2	-	2	0	2	2	0	-	0	0
Ingenieurwissenschaften		14	7	5	6	3	0	2	0	0	3	2	0	2	3	0	3	0	2
Informatik <sup>1)</sup>		-	-	-	-	-	-	-	-	-	-	-	-	0	-	-	-	-	-
Wirtschaftswissenschaften <sup>1)</sup>		5	-	-	1	-	10	0	-	-	0	-	0	0	-	-	0	-	4
Sozialwesen		14	17	6	8	8	12	28	2	1	57	0	0	4	4	1	0	2	1
Fachhochschuldiplom insg. <sup>2)</sup>		12	11	4	8	9	8	16	2	1	33	1	0	3	3	1	1	1	2
Universitätsabschluss, traditionell																			
MINT		36	15	11	47	18	9	6	4	1	4	3	1	2	1	1	4	2	1
Psychologie, Pädagogik		26	15	13	35	13	12	1	0	0	4	1	0	2	2	1	6	0	2
Magister, Geisteswissenschaften		32	27	20	35	20	11	21	10	2	17	8	0	8	4	0	5	4	4
Sozial-, Politikwissenschaften <sup>1)</sup>		35	-	-	-	-	-	1	-	-	-	-	-	0	-	-	-	-	-
Wirtschaftswissenschaften		15	9	7	28	6	7	21	4	0	9	2	4	0	0	0	1	0	1
Lehramt		6	4	2	4	5	2	88	4	1	89	4	0	1	1	1	1	1	1
Rechtswissenschaft		6	5	1	7	7	4	92	16	0	91	14	0	2	0	3	0	0	1
Humanmedizin		3	5	20	0	11	12	64	4	0	98	6	1	0	1	1	0	0	0
Veterinärmedizin <sup>1)</sup>		-	-	-	-	-	-	-	-	-	-	-	-	-	-	-	-	-	-
Universitätsabschluss insg. <sup>2)</sup>		15	9	9	15	11	7	55	5	1	56	5	1	2	2	2	2	1	2
Prüfungsjahrgänge 1997 und 2001, 1., 2. und 3. Befragungen ca. ein, fünf und zehn Jahre nach dem Abschluss										HIS-HF Absolventenuntersuchung 2013									

Prüfungsjahrgänge 1997 und 2001, 1., 2. und 3. Befragungen ca. ein, fünf und zehn Jahre nach dem Abschluss

HIS-HF Absolventenuntersuchung 2013

1) wegen zu geringer Fallzahlen teilweise nicht dokumentiert

2) inkl. sonstiger, nicht ausgewiesener Fachrichtungen

3) Selbständige und Erwerbstätige ohne fest vereinbarte Arbeitszeit

Tab. A6.13b

**Beschäftigungsverhältnis der aktuellen/letzten Tätigkeit im öffentlichen Dienst nach abgeschlossener Fachrichtung, Abschlussart und Geschlecht (Befragungen 2001.1, 2001.2 und 2001.3, traditionelle Abschlüsse, in %)**

Frage 6.11: Im Folgenden bitten wir Sie um eine nähere Beschreibung der verschiedenen beruflichen Tätigkeiten.

		Beschäftigungsverhältnis																	
Fachrichtung	Geschlecht	Unbefristet Vollzeit						Befristet Vollzeit						Unbefristet Teilzeit					
		weiblich			männlich			weiblich			männlich			weiblich			männlich		
		Welle	01.1	01.2	01.3	01.1	01.2	01.3	01.1	01.2	01.3	01.1	01.2	01.3	01.1	01.2	01.3		
Fachhochschuldiplom																			
Architektur, Bauingenieurwesen <sup>1)</sup>		41	67	66	-	-	-	30	13	4	-	-	-	7	8	25	-	-	-
Ingenieurwissenschaften <sup>1)</sup>		47	-	-	57	-	-	41	-	-	23	-	-	3	-	-	2	-	-
Informatik <sup>1)</sup>		-	-	-	-	-	-	-	-	-	-	-	-	-	-	-	-	-	-
Wirtschaftswissenschaften <sup>1)</sup>		-	-	-	-	-	-	-	-	-	-	-	-	-	-	-	-	-	-
Sozialwesen <sup>1)</sup>		20	38	44	31	55	-	14	11	6	21	18	-	16	27	40	16	7	-
Fachhochschuldiplom insg. <sup>2)</sup>		30	45	51	53	68	86	19	14	6	21	17	9	13	22	35	7	5	3
Universitätsabschluss, traditionell																			
MINT		11	19	36	11	21	53	31	37	22	50	64	38	2	13	19	1	2	5
Psychologie, Pädagogik <sup>1)</sup>		23	40	28	-	-	-	31	16	6	-	-	-	16	28	46	-	-	-
Magister, Geisteswissenschaften		16	33	42	14	31	58	18	25	10	17	21	21	5	3	21	8	4	5
Sozial-, Politikwissenschaften <sup>1)</sup>		-	-	-	-	-	-	-	-	-	-	-	-	-	-	-	-	-	-
Wirtschaftswissenschaften <sup>1)</sup>		-	-	-	26	-	-	-	-	-	39	-	-	-	-	-	2	-	-
Lehramt		2	72	49	2	81	89	2	5	1	3	5	4	1	14	45	2	5	7
Rechtswissenschaft <sup>1)</sup>		0	-	-	0	-	-	0	-	-	2	-	-	0	-	-	0	-	-
Humanmedizin <sup>1)</sup>		0	10	26	0	16	-	24	70	17	42	82	-	0	3	25	0	0	-
Veterinärmedizin <sup>1)</sup>		-	-	-	-	-	-	-	-	-	-	-	-	-	-	-	-	-	-
Universitätsabschluss insg. <sup>2)</sup>		7	49	43	9	47	73	12	21	8	25	35	16	3	12	35	2	3	5

		Beschäftigungsverhältnis																	
Fachrichtung	Geschlecht	Befristet Teilzeit						Zweite Ausbildungsphase						Sonstiges <sup>3)</sup>					
		weiblich			männlich			weiblich			männlich			weiblich			männlich		
		Welle	01.1	01.2	01.3	01.1	01.2	01.3	01.1	01.2	01.3	01.1	01.2	01.3	01.1	01.2	01.3	01.1	01.2
Fachhochschuldiplom																			
Architektur, Bauingenieurwesen <sup>1)</sup>		8	7	1	-	-	-	9	4	4	-	-	-	4	1	0	-	-	-
Ingenieurwissenschaften <sup>1)</sup>		9	-	-	14	-	-	0	-	-	2	-	-	0	-	-	2	-	-
Informatik <sup>1)</sup>		-	-	-	-	-	-	-	-	-	-	-	-	-	-	-	-	-	-
Wirtschaftswissenschaften <sup>1)</sup>		-	-	-	-	-	-	-	-	-	-	-	-	-	-	-	-	-	-
Sozialwesen <sup>1)</sup>		16	17	7	10	15	-	31	2	2	19	2	-	4	4	2	3	3	-
Fachhochschuldiplom insg. <sup>2)</sup>		13	14	6	10	6	2	21	2	2	8	1	0	4	3	1	2	4	0
Universitätsabschluss, traditionell																			
MINT		46	24	22	32	9	2	10	4	1	4	3	1	1	2	1	2	1	1
Psychologie, Pädagogik <sup>1)</sup>		28	16	18	-	-	-	1	0	0	-	-	-	1	1	1	-	-	-
Magister, Geisteswissenschaften		34	30	24	29	24	14	17	5	2	26	18	1	9	5	0	7	2	0
Sozial-, Politikwissenschaften <sup>1)</sup>		-	-	-	-	-	-	-	-	-	-	-	-	-	-	-	-	-	-
Wirtschaftswissenschaften <sup>1)</sup>		-	-	-	18	-	-	-	-	-	15	-	-	-	-	-	0	-	-
Lehramt		5	4	3	8	3	0	90	4	1	83	5	0	0	0	1	2	2	0
Rechtswissenschaft <sup>1)</sup>		2	-	-	10	-	-	98	-	-	87	-	-	1	-	-	2	-	-
Humanmedizin <sup>1)</sup>		4	11	32	2	0	-	72	5	0	56	2	-	0	1	0	0	0	-
Veterinärmedizin <sup>1)</sup>		-	-	-	-	-	-	-	-	-	-	-	-	-	-	-	-	-	-
Universitätsabschluss insg. <sup>2)</sup>		13	12	13	17	6	3	63	4	1	46	6	0	2	1	1	2	2	2

Prüfungsjahrgang 2001, 1., 2. und 3. Befragung ca. ein, fünf und zehn Jahre nach dem Abschluss

HIS-HF Absolventenuntersuchung 2013

Prüfungsjahrgang 2001, 1., 2. und 3. Befragung ca. ein, fünf und zehn Jahre nach dem Abschluss

HIS-HF Absolventenuntersuchung 2013

1) wegen zu geringer Fallzahlen teilweise nicht dokumentiert

2) inkl. sonstiger, nicht ausgewiesener Fachrichtungen

3) Selbständige und Erwerbstätige ohne fest vereinbarte Arbeitszeit

## Beginn Tab. A6.14a

**Berufliche Position in der aktuellen/letzten Tätigkeit nach abgeschlossener Fachrichtung und Abschlussart** (Befragungen 2001.1, 2001.2, 2001.3, 1997.1, 1997.2 und 1997.3, traditionelle Abschlüsse, nur Erwerbstätige, in %)

Frage 6.11: Im Folgenden bitten wir Sie um eine nähere Beschreibung der verschiedenen beruflichen Tätigkeiten.

Fachrichtung		Berufliche Position																							
		Leitende Angestellte						Wiss. Angestellte mit Leitungsfunktion						Wiss. Angestellte ohne Leitungsfunktion						Qualifizierte Angestellte					
Welle	01.1	01.2	01.3	97.1	97.2	97.3	01.1	01.2	01.3	97.1	97.2	97.3	01.1	01.2	01.3	97.1	97.2	97.3	01.1	01.2	01.3	97.1	97.2	97.3	
Fachhochschuldiplom																									
Agrar-, Ernährungswissenschaften	22	5	8	18	13	19	12	17	24	19	17	9	22	14	14	14	24	20	27	38	26	22	32	26	
Architektur, Raumplanung	2	2	7	5	7	9	17	22	22	13	14	19	28	20	18	26	30	19	21	21	15	19	22	19	
Bauingenieur-, Vermessungswesen	8	8	14	6	11	17	24	28	29	23	35	27	35	31	25	42	19	14	23	20	18	19	24	23	
Elektrotechnik	2	5	7	3	8	15	20	26	31	14	29	28	66	52	46	59	43	33	5	12	6	15	16	19	
Maschinenbau, Verfahrenstechnik	6	8	9	3	9	15	25	24	33	20	27	25	45	39	28	45	37	30	19	21	19	21	19	19	
Wirtschaftsingenieurwesen <sup>1)</sup>	3	13	20	10	23	-	22	36	28	16	15	-	48	30	32	42	33	-	24	19	17	27	25	-	
Informatik	0	3	8	3	4	8	19	25	28	18	27	28	60	55	52	60	48	34	12	5	5	10	12	10	
Wirtschaftswissenschaften	10	12	20	6	13	29	14	20	16	13	22	16	46	30	26	38	27	21	21	28	27	35	26	18	
Sozialwesen	4	10	13	2	6	11	14	18	17	10	18	14	54	38	32	45	39	30	18	23	22	31	26	29	
Fachhochschuldiplom insg. <sup>2)</sup>	6	8	13	5	9	16	18	23	24	16	24	21	45	35	30	43	34	26	18	20	18	24	21	20	
Universitätsabschluss, traditionell																									
Agrar-, Ernährungswissenschaften	6	8	17	5	8	21	17	25	20	11	21	17	45	29	27	26	32	17	14	17	18	23	17	16	
Architektur, Raumplanung	3	1	6	2	4	10	18	37	38	13	26	17	40	20	12	39	25	11	15	16	11	15	6	14	
Bauingenieur-, Vermessungswesen	2	6	19	5	4	9	16	40	36	15	29	31	51	30	20	50	29	22	18	13	12	13	10	7	
Elektrotechnik	1	2	15	1	5	14	16	30	28	8	27	33	78	52	43	77	49	30	3	10	6	5	8	10	
Maschinenbau, Verfahrenstechnik	1	7	17	2	11	24	21	38	39	20	36	35	68	35	30	64	40	25	6	15	9	10	8	9	
Wirtschaftsingenieurwesen	4	15	13	2	24	40	18	31	30	18	37	28	62	31	29	59	22	13	12	21	6	16	11	4	
Physik	0	3	11	1	6	15	8	24	37	9	30	35	85	60	35	76	50	33	4	7	5	6	7	4	
Biologie	3	2	12	0	5	8	5	30	22	4	29	32	76	49	51	72	39	29	7	7	2	6	8	8	
Chemie	0	2	7	2	8	12	3	40	48	10	34	53	92	45	34	82	51	24	2	7	0	1	4	4	
Pharmazie, Lebensmittelchemie	17	32	21	16	15	22	25	42	41	26	32	23	49	17	20	48	29	20	4	0	0	6	6	6	
Mathematik	0	4	16	3	4	12	10	13	19	9	32	31	82	66	48	72	53	37	3	10	6	9	4	11	
Informatik	2	4	9	2	4	9	20	31	32	15	33	32	67	47	41	71	49	40	3	5	2	9	6	8	
Geographie	6	3	10	1	8	15	13	23	22	13	14	17	49	49	41	32	38	28	16	14	18	14	24	18	
Humanmedizin	0	3	12	0	2	6	6	15	32	3	19	27	90	67	36	84	66	34	2	11	1	9	6	2	
Zahnmedizin <sup>1)</sup>	5	8	-	19	-	-	28	17	-	29	-	-	60	6	-	36	-	-	4	2	-	8	-	-	
Veterinärmedizin	4	2	7	3	7	5	3	23	43	7	29	20	78	44	25	62	44	23	2	7	1	6	4	3	
Psychologie	1	4	7	2	6	13	17	19	22	12	24	23	56	37	27	54	49	28	11	13	10	6	8	9	
Pädagogik	7	12	12	4	7	13	20	24	26	19	20	16	42	36	32	24	33	27	17	17	11	21	25	20	
Sprach-, Kulturwissenschaften	4	10	11	4	11	13	14	18	9	17	19	16	32	26	36	28	29	16	16	13	12	15	7	7	
Sozial-, Politikwissenschaften	5	11	13	4	11	9	11	22	30	21	32	18	50	34	35	26	30	33	20	15	10	21	14	16	
Rechtswissenschaft	0	5	13	1	6	12	2	10	9	1	10	10	11	29	17	8	28	19	3	8	10	1	12	12	
Wirtschaftswissenschaften	3	10	24	5	19	29	12	25	24	11	26	20	62	35	21	51	33	20	13	16	11	24	14	15	
Lehramt Primarstufe, Sonderschule	0	0	0	0	0	2	1	2	4	1	4	3	3	10	7	3	14	9	1	3	3	2	6	2	
Lehramt Realschule, Sek. I	0	1	0	0	2	0	0	1	4	4	6	3	1	2	2	3	13	6	0	3	1	3	5	5	
Lehramt Gymnasium, Berufsschule	1	2	6	1	1	4	3	6	6	3	4	4	10	13	7	9	22	10	5	5	4	4	4	3	
Magister	4	4	12	3	9	11	13	18	18	10	17	17	43	33	25	32	26	18	14	14	16	20	21	17	
Universitätsabschluss insg. <sup>2)</sup>	2	5	11	3	7	13	10	19	21	9	19	19	44	33	23	42	34	21	8	11	8	11	10	9	
Prüfungsjahrgänge 1997 und 2001, 1., 2. und 3. Befragungen ca. ein, fünf und zehn Jahre nach dem Abschluss															HIS-HF Absolventenuntersuchung 2011										

Prüfungsjahrgänge 1997 und 2001, 1., 2. und 3. Befragungen ca. ein, fünf und zehn Jahre nach dem Abschluss

HIS-HF Absolventenuntersuchung 2013

1) wegen zu geringer Fallzahlen teilweise nicht dokumentiert

2) inkl. sonstiger, nicht ausgewiesener Fachrichtungen

Forts. Tab. A6.14a

**Berufliche Position in der aktuellen/letzten Tätigkeit nach abgeschlossener Fachrichtung und Abschlussart** (Befragungen 2001.1, 2001.2, 2001.3, 1997.1, 1997.2 und 1997.3, traditionelle Abschlüsse, nur Erwerbstätige, in %)  
Frage 6.11: Im Folgenden bitten wir Sie um eine nähere Beschreibung der verschiedenen beruflichen Tätigkeiten.

Fachrichtung	Berufliche Position																	
	Freie Berufe, Selbständige						Beamte						Unterqualifizierte Erwerbstätigkeit					
	Welle	01.1	01.2	01.3	97.1	97.2	97.3	01.1	01.2	01.3	97.1	97.2	97.3	01.1	01.2	01.3	97.1	97.2
Fachhochschuldiplom																		
Agrar-, Ernährungswissenschaften	6	17	15	20	9	20	3	3	3	0	3	4	8	7	10	7	2	3
Architektur, Raumplanung	25	29	34	31	18	20	1	0	1	3	4	7	7	6	2	4	5	7
Bauingenieur-, Vermessungswesen	5	8	9	4	6	12	3	3	6	3	5	6	3	2	0	2	0	1
Elektrotechnik	4	3	8	3	2	3	1	1	2	0	1	1	2	1	0	5	2	1
Maschinenbau, Verfahrenstechnik	3	5	6	5	4	8	0	1	3	1	2	2	2	1	1	4	1	1
Wirtschaftsingenieurwesen <sup>1)</sup>	1	2	3	4	5	-	0	0	0	0	0	-	0	0	0	1	0	-
Informatik	8	12	7	7	10	18	0	0	0	0	0	0	0	0	0	2	0	1
Wirtschaftswissenschaften	6	9	9	5	9	14	0	0	0	0	1	0	2	1	1	3	2	1
Sozialwesen	6	7	11	6	8	10	0	2	4	2	2	4	3	3	2	4	1	1
Fachhochschuldiplom insg. <sup>2)</sup>	9	10	12	8	8	12	1	1	2	1	2	2	3	2	1	4	2	2
Universitätsabschluss, traditionell																		
Agrar-, Ernährungswissenschaften	11	16	14	21	13	21	1	0	0	5	3	3	6	5	3	9	5	4
Architektur, Raumplanung	12	20	24	29	27	37	8	6	8	1	10	5	3	1	0	1	2	6
Bauingenieur-, Vermessungswesen	4	4	4	6	17	20	9	6	10	9	11	12	1	1	0	1	2	0
Elektrotechnik	2	6	6	6	8	10	0	0	2	3	2	3	0	0	0	0	0	0
Maschinenbau, Verfahrenstechnik	3	2	3	2	4	5	1	1	2	0	1	2	0	1	0	1	0	0
Wirtschaftsingenieurwesen	4	2	18	4	5	15	0	0	4	0	0	0	1	0	0	2	0	0
Physik	1	4	7	6	4	8	0	1	5	1	1	5	1	1	0	1	1	0
Biologie	7	8	8	7	2	6	0	4	4	1	7	10	3	0	2	10	10	5
Chemie	0	4	6	3	1	3	2	2	3	1	2	3	0	0	1	2	1	2
Pharmazie, Lebensmittelchemie	1	10	18	0	18	26	2	0	0	0	0	2	2	0	0	4	0	2
Mathematik	2	5	4	4	2	4	0	2	7	1	4	5	3	1	1	2	1	0
Informatik	6	8	13	1	6	9	0	1	1	0	1	3	1	2	0	2	1	0
Geographie	10	8	2	27	9	9	2	3	4	0	3	3	4	0	3	13	4	9
Humanmedizin	1	3	17	1	4	30	0	1	2	1	2	0	0	0	0	2	1	0
Zahnmedizin <sup>1)</sup>	0	64	-	4	-	-	1	2	-	4	-	-	1	1	-	0	-	-
Veterinärmedizin	5	14	14	16	12	39	1	8	10	0	4	9	6	3	0	5	1	1
Psychologie	13	22	30	22	11	26	0	1	2	0	3	0	2	3	1	3	0	0
Pädagogik	9	8	12	20	2	11	1	2	4	4	9	12	3	2	3	7	4	1
Sprach-, Kulturwissenschaften	5	11	11	22	6	15	24	18	19	9	28	29	4	5	0	4	0	2
Sozial-, Politikwissenschaften	8	12	11	19	11	19	1	0	1	0	0	2	5	5	0	10	2	3
Rechtswissenschaft	3	27	28	2	21	25	79	22	23	86	22	23	1	1	0	1	0	0
Wirtschaftswissenschaften	5	8	13	4	6	11	5	5	7	2	3	4	1	0	1	3	0	1
Lehramt Primarstufe, Sonderschule	2	1	1	4	3	5	88	83	85	85	72	79	4	0	0	5	2	1
Lehramt Realschule, Sek. I	2	0	0	4	0	2	88	94	93	83	70	83	8	0	0	4	4	2
Lehramt Gymnasium, Berufsschule	5	6	3	9	6	4	75	68	73	69	62	75	2	1	0	5	1	1
Magister	15	21	21	22	19	28	2	4	6	1	2	5	9	5	3	11	6	4
Universitätsabschluss insg. <sup>2)</sup>	6	12	15	9	10	17	27	19	22	23	17	20	3	2	1	4	2	1

Prüfungsjahrgänge 1997 und 2001, 1., 2. und 3. Befragungen ca. ein, fünf und zehn Jahre nach dem Abschluss

HIS-HF Absolventenuntersuchung 2013

<sup>1)</sup> wegen zu geringer Fallzahlen teilweise nicht dokumentiert<sup>2)</sup> inkl. sonstiger, nicht ausgewiesener Fachrichtungen

## Beginn Tab. A6.14b

**Berufliche Position in der aktuellen/letzten Tätigkeit nach abgeschlossener Fachrichtung, Abschlussart und Geschlecht (Befragungen 2001.1, 2001.2 und 2001.3, traditionelle Abschlüsse, nur Erwerbstätige, in %)**

Frage 6.11: Im Folgenden bitten wir Sie um eine nähere Beschreibung der verschiedenen beruflichen Tätigkeiten.

Fachrichtung		Berufliche Position																							
		Leitende Angestellte						Wiss. Angestellte mit Leitungsfunktion						Wiss. Angestellte ohne Leitungsfunktion						Qualifizierte Angestellte					
								Geschlecht																	
		Welle																							
weiblich								männlich		weiblich		männlich		weiblich		männlich		weiblich		männlich		weiblich		männlich	
		01.1	01.2	01.3	01.1	01.2	01.3	01.1	01.2	01.3	01.1	01.2	01.3	01.1	01.2	01.3	01.1	01.2	01.3	01.1	01.2	01.3	01.1	01.2	01.3
Fachhochschuldiplom																									
Agrar-, Ernährungswissenschaften <sup>1)</sup>		10	6	3	-	-	-	13	20	26	-	-	-	24	11	15	-	-	-	35	44	32	-	-	-
Architektur, Bauingenieurwesen		2	3	5	7	6	15	16	15	20	23	33	29	35	34	25	30	21	20	28	27	25	18	16	12
Ingenieurwissenschaften		4	3	6	5	8	10	16	22	17	24	27	33	58	47	46	50	41	33	18	20	24	16	18	14
Informatik <sup>1)</sup>		0	0	3	0	3	-	5	13	16	21	27	-	82	69	65	56	53	-	9	6	11	13	4	-
Wirtschaftswissenschaften		8	12	13	11	12	27	18	15	11	11	24	21	46	29	29	46	31	24	22	34	34	20	22	22
Sozialwesen		3	8	11	8	14	19	14	16	15	16	22	21	54	38	36	53	35	22	20	25	25	13	18	12
Fachhochschuldiplom insg. <sup>2)</sup>		5	8	10	7	9	14	16	17	15	20	27	29	46	34	31	45	36	30	21	26	26	17	17	14
Universitätsabschluss, traditionell																									
Agrar-, Ernährungswissenschaften <sup>1)</sup>		3	0	2	-	-	-	12	16	16	-	-	-	58	52	44	-	-	-	14	19	22	-	-	-
Architektur, Bauingenieurwesen		1	1	5	4	5	18	18	33	36	16	42	38	39	24	18	51	25	15	16	18	12	17	12	11
Ingenieurwissenschaften		0	4	9	2	7	16	11	33	39	20	35	34	79	45	36	69	39	34	7	17	7	6	14	8
Informatik <sup>1)</sup>		-	-	-	2	5	10	-	-	-	22	32	32	-	-	-	66	45	39	-	-	-	3	6	3
Naturwissenschaften		3	4	11	0	2	10	7	32	25	5	31	40	76	50	50	88	53	36	7	6	2	3	8	2
Mathematik <sup>1)</sup>		0	3	5	0	-	-	19	14	20	6	-	-	68	66	56	88	-	-	6	10	8	2	-	-
Pharmazie, Lebensmittelchemie <sup>1)</sup>		14	36	27	-	-	-	30	40	35	-	-	-	47	16	21	-	-	-	5	0	0	-	-	-
Psychologie, Pädagogik <sup>1)</sup>		2	7	8	10	-	-	18	19	20	22	-	-	51	39	34	38	-	-	16	17	13	13	-	-
Magister		4	2	10	6	8	16	14	17	13	11	21	25	43	30	28	42	39	21	17	19	20	9	4	9
Sozial-, Politikwissenschaften		6	15	12	2	5	15	12	20	33	10	26	26	46	32	39	56	36	29	22	13	13	17	18	7
Wirtschaftswissenschaften		3	4	10	3	14	32	11	23	22	13	27	24	61	40	18	62	33	22	12	21	22	13	13	5
Lehramt		0	0	2	1	2	4	1	4	3	3	3	8	5	11	8	6	7	3	2	3	2	3	6	6
Rechtswissenschaft		1	2	6	0	6	19	0	12	10	3	7	8	8	32	19	14	27	16	2	9	14	4	7	7
Humanmedizin		1	3	9	0	4	16	6	10	22	5	20	43	88	73	52	92	60	18	3	13	2	1	9	0
Veterinärmedizin <sup>1)</sup>		5	-	-	-	-	-	2	-	-	-	-	-	76	-	-	-	-	-	2	-	-	-	-	-
Universitätsabschluss insg. <sup>2)</sup>		2	4	7	3	7	16	9	16	16	11	23	26	38	32	25	50	34	21	8	12	9	7	10	6

Prüfungsjahrgang 2001, 1., 2. und 3. Befragung ca. ein, fünf und zehn Jahre nach dem Abschluss

HIS-HF Absolventenuntersuchung 2013

1) wegen zu geringer Fallzahlen teilweise nicht dokumentiert

2) inkl. sonstiger, nicht ausgewiesener Fachrichtungen

Forts. Tab. A6.14b

**Berufliche Position in der aktuellen/letzten Tätigkeit nach abgeschlossener Fachrichtung, Abschlussart und Geschlecht (Befragungen 2001.1, 2001.2 und 2001.3, traditionelle Abschlüsse, nur Erwerbstätige, in %)**

Frage 6.11: Im Folgenden bitten wir Sie um eine nähere Beschreibung der verschiedenen beruflichen Tätigkeiten.

		Berufliche Position																	
Fachrichtung	Geschlecht	Freie Berufe, Selbständige						Beamte						Unterqualifizierte Erwerbstätigkeit					
		weiblich			männlich			weiblich			männlich			weiblich			männlich		
		01.1	01.2	01.3	01.1	01.2	01.3	01.1	01.2	01.3	01.1	01.2	01.3	01.1	01.2	01.3	01.1	01.2	01.3
Fachhochschuldiplom																			
Agrar-, Ernährungswissenschaften <sup>1)</sup>		6	12	17	-	-	-	1	1	1	-	-	-	10	5	6	-	-	-
Architektur, Bauingenieurwesen		8	16	19	18	19	20	3	2	4	2	2	4	8	4	3	3	4	0
Ingenieurwissenschaften		2	5	4	3	4	6	0	1	2	1	1	3	3	2	2	1	1	0
Informatik <sup>1)</sup>		2	10	4	9	13	-	0	0	2	0	0	-	1	2	0	0	0	-
Wirtschaftswissenschaften		4	8	11	8	9	6	0	0	0	0	0	0	2	1	3	3	1	0
Sozialwesen		5	7	7	9	10	21	0	2	3	0	0	5	4	4	3	1	0	0
Fachhochschuldiplom insg. <sup>2)</sup>		8	11	13	9	10	11	1	1	2	1	1	2	5	4	3	2	1	0
Universitätsabschluss, traditionell																			
Agrar-, Ernährungswissenschaften <sup>1)</sup>		4	9	7	-	-	-	2	0	1	-	-	-	6	3	8	-	-	-
Architektur, Bauingenieurwesen		10	13	18	6	12	12	12	8	12	6	4	7	4	2	0	0	0	0
Ingenieurwissenschaften		0	2	7	3	3	6	1	0	2	1	1	2	1	0	0	0	1	0
Informatik <sup>1)</sup>		-	-	-	7	9	14	-	-	-	0	1	2	-	-	-	1	3	0
Naturwissenschaften		3	7	5	3	4	9	1	2	5	1	1	3	4	0	2	0	1	0
Mathematik <sup>1)</sup>		2	3	7	2	-	-	0	0	2	0	-	-	4	3	2	3	-	-
Pharmazie, Lebensmittelchemie <sup>1)</sup>		1	9	18	-	-	-	2	0	0	-	-	-	0	0	0	-	-	-
Psychologie, Pädagogik <sup>1)</sup>		10	12	19	12	-	-	1	2	2	0	-	-	2	3	3	5	-	-
Magister		13	23	21	19	19	19	1	3	6	3	4	7	9	5	3	9	5	3
Sozial-, Politikwissenschaften		7	13	3	10	11	22	0	0	0	1	0	2	6	7	0	4	4	0
Wirtschaftswissenschaften		3	4	16	5	10	12	7	7	10	3	3	5	3	1	2	0	0	0
Lehramt		3	4	2	4	2	1	85	78	82	78	79	78	4	0	0	4	1	0
Rechtswissenschaft		1	23	27	6	30	29	88	21	25	71	22	22	1	0	0	1	1	0
Humanmedizin		1	1	15	1	6	20	0	0	0	1	1	3	0	0	0	0	0	0
Veterinärmedizin <sup>1)</sup>		6	-	-	-	-	-	0	-	-	-	-	-	8	-	-	-	-	-
Universitätsabschluss insg. <sup>2)</sup>		6	11	14	7	12	15	34	24	27	20	13	16	4	2	1	2	1	0

Prüfungsjahrgang 2001, 1., 2. und 3. Befragung ca. ein, fünf und zehn Jahre nach dem Abschluss

HIS-HF Absolventenuntersuchung 2013

1) wegen zu geringer Fallzahlen teilweise nicht dokumentiert

2) inkl. sonstiger, nicht ausgewiesener Fachrichtungen



Tab. A6.15a

**Wanderung zwischen dem Hochschulland und dem Erwerbsland nach abgeschlossener Fachrichtung und Abschlussart** (Befragungen 2001.1, 2001.2, 2001.3, 1997.1, 1997.2 und 1997.3, traditionelle Abschlüsse, in %)

Frage 6.11: Im Folgenden bitten wir Sie um eine nähere Beschreibung der verschiedenen beruflichen Tätigkeiten.

Fachrichtung		Wanderungen zwischen ...								Keine Wanderung	
		Land Hochschulabschluss und Land Beruf nach einem Jahr		Land Beruf nach einem Jahr und Land Beruf nach fünf Jahren		Land Beruf nach fünf Jahren und Land Beruf nach zehn Jahren		Land Hochschulabschluss = Land Beruf nach zehn Jahren			
		1997	2001	1997	2001	1997	2001	1997	2001		
Jahrgang		1997	2001	1997	2001	1997	2001	1997	2001	1997	2001
Fachhochschuldiplom											
Agrar-, Ernährungswissenschaften		60	58	33	33	4	29	43	49	36	26
Architektur, Raumplanung		39	41	22	27	5	26	58	59	47	40
Bauingenieur-, Vermessungswesen		34	34	21	26	12	15	60	67	52	53
Elektrotechnik		42	31	33	18	17	13	61	70	44	59
Maschinenbau, Verfahrenstechnik		45	44	30	26	14	14	55	58	43	47
Wirtschaftsingenieurwesen <sup>1)</sup>		-	41	-	21	-	-	-	58	-	49
Informatik		39	23	20	20	13	17	65	65	54	57
Wirtschaftswissenschaften		45	53	28	34	17	20	53	52	45	36
Sozialwesen		12	32	9	26	8	11	85	64	79	54
Fachhochschuldiplom insg. <sup>2)</sup>		38	39	25	26	13	16	61	61	51	48
Universitätsabschluss, traditionell											
Agrar-, Ernährungswissenschaften <sup>1)</sup>		56	49	30	36	20	22	-	36	-	30
Architektur, Raumplanung <sup>1)</sup>		42	57	34	21	31	20	-	34	-	25
Bauingenieur-, Vermessungswesen		40	42	32	26	19	20	55	49	38	39
Elektrotechnik		36	42	23	32	17	20	57	57	47	37
Maschinenbau, Verfahrenstechnik		46	38	29	31	21	25	44	56	35	42
Wirtschaftsingenieurwesen		76	52	48	31	31	22	30	40	12	29
Physik		37	33	32	41	18	34	48	48	40	36
Biologie		41	46	52	44	28	42	44	52	27	29
Chemie		27	31	51	54	26	23	42	32	31	28
Pharmazie, Lebensmittelchemie		30	41	16	25	6	17	72	39	68	38
Mathematik		39	36	23	27	18	20	60	55	48	48
Informatik		45	36	25	26	19	20	47	56	40	48
Geographie <sup>1)</sup>		22	54	36	52	20	-	-	41	-	28
Humanmedizin		21	30	24	24	22	16	66	62	57	52
Zahnmedizin <sup>1)</sup>		-	-	-	-	-	-	-	-	-	-
Veterinärmedizin		57	52	47	50	29	38	27	28	14	22
Psychologie		48	43	40	26	19	14	37	63	30	49
Pädagogik		26	31	23	24	16	13	60	64	55	53
Sprach-, Kulturwissenschaften		37	51	35	25	24	25	51	50	40	35
Sozial-, Politikwissenschaften		34	35	23	27	15	15	50	47	48	44
Rechtswissenschaft		21	25	37	47	18	18	57	57	51	41
Wirtschaftswissenschaften		42	55	29	28	20	22	55	41	44	32
Lehramt Primarstufe, Sonderschule		10	15	19	18	8	7	78	80	73	71
Lehramt Realschule, Sek. I		14	28	18	25	9	6	77	86	72	64
Lehramt Gymnasium, Berufsschule		26	25	32	26	19	13	60	70	49	60
Magister		27	45	28	40	17	28	64	49	51	35
Universitätsabschluss insg. <sup>2)</sup>		32	38	30	32	19	19	57	55	47	43

Prüfungsjahrgänge 1997 und 2001, 1., 2. und 3. Befragungen ca. ein, fünf und zehn Jahre nach dem Abschluss

HIS-HF Absolventenuntersuchung 2013

1) wegen zu geringer Fallzahlen teilweise nicht dokumentiert

2) inkl. sonstiger, nicht ausgewiesener Fachrichtungen

Tab. A6.15b

**Wanderung zwischen dem Hochschulland und dem Erwerbsland nach abgeschlossener Fachrichtung, Abschlussart und Geschlecht (Befragungen 2001.1, 2001.2 und 2001.3, traditionelle Abschlüsse, in %)**

Frage 6.11: Im Folgenden bitten wir Sie um eine nähere Beschreibung der verschiedenen beruflichen Tätigkeiten.

Fachrichtung		Wanderungen zwischen ...								Keine Wanderung	
		Land Hochschulabschluss und Land Beruf nach einem Jahr		Land Beruf nach einem Jahr und Land Beruf nach fünf Jahren		Land Beruf nach fünf Jahren und Land Beruf nach zehn Jahren		Land Hochschulabschluss = Land Beruf nach zehn Jahren			
		w	m	w	m	w	m	w	m		
Geschlecht											
Fachhochschuldiplom											
Agrar-, Ernährungswissenschaften <sup>1)</sup>		53	-	32	-	34	-	53	-	28	-
Architektur, Bauingenieurwesen		38	36	28	26	21	19	56	68	42	51
Ingenieurwissenschaften		44	39	28	22	14	14	57	62	44	51
Informatik <sup>1)</sup>		36	-	30	-	21	-	56	-	48	-
Wirtschaftswissenschaften		52	54	32	35	21	19	52	52	36	36
Sozialwesen		28	43	24	31	12	10	66	59	55	51
Fachhochschuldiplom insg. <sup>2)</sup>		38	40	28	25	16	15	59	62	47	49
Universitätsabschluss, traditionell											
Agrar-, Ernährungswissenschaften <sup>1)</sup>		45	-	34	-	11	-	48	-	36	-
Architektur, Bauingenieurwesen		64	39	27	21	21	20	35	46	21	40
Ingenieurwissenschaften		54	40	26	32	33	22	31	57	23	41
Informatik <sup>1)</sup>		-	35	-	26	-	22	-	56	-	48
Naturwissenschaften		42	36	40	50	36	35	47	44	33	28
Mathematik <sup>1)</sup>		29	-	24	-	28	-	41	-	40	-
Pharmazie, Lebensmittelchemie <sup>1)</sup>		-	-	-	-	-	-	-	-	-	-
Psychologie, Pädagogik <sup>1)</sup>		38	30	27	-	14	-	63	-	49	-
Magister		40	53	39	41	28	27	50	46	35	33
Sozial-, Politikwissenschaften <sup>1)</sup>		32	-	30	-	13	-	53	-	50	-
Wirtschaftswissenschaften		67	48	30	27	27	19	35	44	25	36
Lehramt		22	18	24	18	8	12	74	83	63	72
Rechtswissenschaft		29	21	49	44	16	19	60	55	40	41
Humanmedizin		30	31	25	22	18	14	67	56	53	51
Veterinärmedizin <sup>1)</sup>		-	-	-	-	-	-	-	-	-	-
Universitätsabschluss insg. <sup>2)</sup>		39	37	32	31	18	21	57	53	44	43

Prüfungsjahrgang 2001, 1., 2. und 3. Befragung ca. ein, fünf und zehn Jahre nach dem Abschluss

HIS-HF Absolventenuntersuchung 2013

<sup>1)</sup> wegen zu geringer Fallzahlen teilweise nicht dokumentiert

<sup>2)</sup> inkl. sonstiger, nicht ausgewiesener Fachrichtungen

Tab. A6.16

**Übersicht über die in der logistischen Regression (Tab. 7.1) verwendeten Kovariaten (Befragungen 2001.1, 2001.2, 2001.3, 1997.1, 1997.2 und 1997.3)**

		Anteil/ Mittel- wert	Anteil vertikal adäquat beschäftigt (3. Welle) bzw. Mittelwert (adä- quat/nicht adäquat)
Variable	Beschreibung		
1. Stelle volladäquat	Erste Stelle nach dem Studienabschluss; Bildung der Adäquantypen nach Fehse/Kerst (2007)	57	94
1. Stelle nur vertikal adäquat		19	89
1. Stelle nur fachadäquat		5	75
1. Stelle inadäquat		18	72
Mann ohne Kind	Kombination aus Geschlecht und dem Vorhandensein von Kindern in der dritten Befragung	21	89
Mann mit Kind		31	90
Frau ohne Kind		20	88
Frau mit Kind		28	86
Alter bei Abschluss	Datum des Studienabschlusses, Geburtsdatum	26,8	26,7 / 27,6
Akademisches Elternhaus	Mindestens ein Elternteil mit Hochschulabschluss	49	90
Kein Akademisches Elternhaus		51	86
Berufsausbildung vor dem Studium	Abschluss einer beruflichen Ausbildung vor Studienbeginn	33	84
Keine Berufsausbildung vor dem Studium		67	90
Note der HZB (z-standardisiert)	Note der Hochschulzugangsberechtigung, z-standardisiert nach Absolventenkohorte	0	0,1 / -0,2
Studienfach Wirtschaftswissenschaften	Abgeschlossenes Studienfach	13	80
Studienfach Geisteswissenschaften		13	79
Studienfach Gesellschaftswissenschaften		6	86
Studienfach Rechtswissenschaft		4	93
Studienfach Wirtschaftsingenieurwesen		3	90
Studienfach Mathematik/Informatik		7	90
Studienfach Naturwissenschaften		10	91
Studienfach Medizin		6	99
Studienfach Agrar-, Forst, Ernährungswiss.		3	71
Studienfach Maschinenbau		11	90
Studienfach Elektrotechnik		6	91
Studienfach Architektur		3	88
Studienfach Bauingenieurwesen		7	91
Studienfach Lehramt		11	97
Abschlusskohorte 2001	Befragungskohorte	49	89
Abschlusskohorte 1997		51	87
Fachhochschulabschluss	Hochschulabschluss an einer Fachhochschule bzw. an einer Universität (bzw. gleichgestellten Hochschule)	29	85
Universitätsabschluss		71	89
Überdurchschnittliche Studiendauer	Anzahl der Fachsemester liegt mehr als eine Standardabweichung über dem fach- und kohortenspezifischen Mittelwert	12	83
Keine Überdurchschnittliche Studiendauer		88	89
Examensnote (z-standardisiert)	Gesamtnote des abgeschlossenen Studiums, z-standardisiert nach Studienfach und Kohorte	0	0,1 / -0,2
Fachnah beschäftigt im Studium	Nicht nur gelegentliche, fachnahe Beschäftigung während des Studiums	56	89
Nicht fachnah beschäftigt im Studium		44	87
Auslandserfahrung	Angabe von „Auslandserfahrungen“ sammeln als genutzten Weg der beruflichen Zukunftssicherung (1. Welle)	33	91
Keine Auslandserfahrung		67	87
Pflichtpraktika im Studium	Im Rahmen des Studiums waren Praktika oder Praxissemester vorgesehen	72	90
Keine Pflichtpraktika im Studium		28	84
Hochschulregion Nord	Region der Abschlusshochschule: Nord: Schleswig-Holstein, Hamburg, Niedersachsen, Bremen, Nordrhein-Westfalen Süd: Hessen, Rheinland-Pfalz, Baden-Württemberg, Bayern, Saarland Ost: Berlin, Brandenburg, Mecklenburg-Vorpommern, Sachsen, Sachsen-Anhalt, Thüringen	36	87
Hochschulregion Süd		40	89
Hochschulregion Ost		24	88
Monate in Familienarbeit	Anzahl der Monate im Kalendarium, in denen ein Kind vorhanden war und Elternzeit oder Familienarbeit angegeben wurde	7,9	7,3 / 12,6
Monate arbeitslos	Anzahl der Monate im Kalendarium, in denen Arbeitslosigkeit angegeben wurde	2,7	2,4 / 4,7
Regionale Erwerbsmobilität	Wechsel des Bundeslandes nach dem Studienabschluss	56	89
Keine regionale Erwerbsmobilität		44	87
Promotion abgeschlossen	Abgeschlossene Promotion (3. Welle)	16	97
Keine Promotion abgeschlossen		84	86
Prüfungsjahrgänge 1997 und 2001, 1., 2. und 3. Befragungen ca. ein, fünf und zehn Jahre nach dem Abschluss		HIS-HF Absolventenuntersuchung 2013	

Tab. A7.1a

### Teilnahme und Bedarfe an Fort- und Weiterbildungen nach abgeschlossener Fachrichtung und Abschlussart (Befragungen 2001.3 und 1997.3, traditionelle Abschlüsse, Mehrfachnennung, in %)

Frage 7.1: Haben Sie in den letzten 12 Monaten an Fachvorträgen oder Fachmessen mit dem Ziel der beruflichen Fort- bzw. Weiterbildung teilgenommen?

Frage 7.2: Haben Sie darüber hinaus in den letzten 12 Monaten an kürzeren Kursen/Workshops/Seminaren, an längerfristigen Fort- und Weiterbildungen teilgenommen bzw. ein Weiterbildungsstudium besucht?

Frage 7.4: Sehen Sie für sich persönlich (weiteren) Bedarf zur Teilnahme an beruflicher Weiterbildung und Qualifizierung?

Fachrichtung		Fort- und Weiterbildungen											
		Fachvorträge oder Fachmessen		Kürzere Kurse, Workshops und Seminare		Längere Fort-und Weiter- bildungen		Weiter- bildungs- studium		Keine derartigen Veranstaltun- gen besucht		Geäußerter Bedarf an Weiterbildung	
		Welle	01.3	97.3	01.3	97.3	01.3	97.3	01.3	97.3	01.3	97.3	01.3
Fachhochschuldiplom													
Agrar-, Ernährungswissenschaften	50	53	50	34	4	6	1	2	27	33	88	87	
Architektur, Raumplanung	54	58	25	29	7	12	1	2	35	31	93	91	
Bauingenieur-, Vermessungswesen	53	61	41	35	5	7	4	2	27	26	89	93	
Elektrotechnik	44	51	40	42	14	7	4	2	34	26	85	88	
Maschinenbau, Verfahrenstechnik	55	51	44	45	10	11	2	4	27	29	90	90	
Wirtschaftsingenieurwesen <sup>1)</sup>	43	-	45	-	11	-	0	-	29	-	89	-	
Informatik	41	43	38	49	18	5	4	6	32	35	85	82	
Wirtschaftswissenschaften	43	45	34	41	12	9	2	1	37	31	78	86	
Sozialwesen	54	61	37	40	14	19	5	6	30	20	87	94	
Fachhochschuldiplom insg. <sup>2)</sup>	49	52	38	41	11	10	3	3	32	29	86	89	
Universitätsabschluss, traditionell													
Agrar-, Ernährungswissenschaften	56	60	53	45	12	13	3	0	18	28	86	88	
Architektur, Raumplanung	51	59	36	36	6	12	1	4	37	24	94	91	
Bauingenieur-, Vermessungswesen	68	73	47	36	9	14	0	4	20	16	94	95	
Elektrotechnik	57	58	65	45	12	10	0	4	19	28	91	92	
Maschinenbau, Verfahrenstechnik	46	59	52	54	10	10	4	3	24	20	94	90	
Wirtschaftsingenieurwesen	46	49	37	46	14	7	0	3	36	31	92	89	
Physik	56	62	45	44	12	5	1	1	18	21	90	87	
Biologie	61	64	43	41	7	8	6	4	20	25	80	98	
Chemie	59	61	47	52	4	19	0	3	27	19	88	91	
Pharmazie, Lebensmittelchemie	81	83	35	39	11	13	0	3	12	15	96	93	
Mathematik	47	46	45	45	5	7	0	6	26	29	95	80	
Informatik	39	44	36	56	11	9	1	2	34	22	90	83	
Geographie	42	36	49	45	0	7	1	3	30	32	-	82	
Humanmedizin	93	94	58	55	19	20	3	1	4	5	98	95	
Zahnmedizin <sup>1)</sup>	-	-	-	-	-	-	-	-	-	-	-	-	
Veterinärmedizin	89	88	41	48	11	11	4	0	13	12	96	93	
Psychologie	57	61	31	43	19	26	4	2	31	25	83	90	
Pädagogik	61	53	44	40	14	17	5	2	23	25	95	86	
Sprach-, Kulturwissenschaften	41	54	43	43	15	19	3	3	29	21	90	89	
Sozial-, Politikwissenschaften	38	41	39	36	11	7	6	2	34	39	89	85	
Rechtswissenschaft	68	59	36	35	9	10	6	4	19	28	90	93	
Wirtschaftswissenschaften	51	50	45	44	9	7	1	1	28	31	86	88	
Lehramt Primarstufe, Sonderschule	61	64	48	40	15	19	2	3	22	24	91	92	
Lehramt Realschule, Sek. I	64	60	40	29	19	15	2	3	21	32	93	92	
Lehramt Gymnasium, Berufsschule	64	65	37	43	10	10	2	2	24	18	89	96	
Magister	46	41	32	29	9	12	4	2	40	46	88	83	
Universitätsabschluss insg. <sup>2)</sup>	60	59	43	42	12	12	3	3	25	26	90	90	

Prüfungsjahrgänge 1997 und 2001, 3. Befragungen ca. zehn Jahre nach dem Abschluss

HIS-HF Absolventenuntersuchung 2013

<sup>1)</sup> wegen zu geringer Fallzahlen teilweise nicht dokumentiert

<sup>2)</sup> inkl. sonstiger, nicht ausgewiesener Fachrichtungen

Tab. A7.1b

**Teilnahme und Bedarfe an Fort- und Weiterbildungen nach abgeschlossener Fachrichtung, Abschlussart und Geschlecht (Befragung 2001.3, traditionelle Abschlüsse, Mehrfachnennung, in %)**

Frage 7.1: Haben Sie in den letzten 12 Monaten an Fachvorträgen oder Fachmessen mit dem Ziel der beruflichen Fort- bzw. Weiterbildung teilgenommen?

Frage 7.2: Haben Sie darüber hinaus in den letzten 12 Monaten an kürzeren Kursen/Workshops/Seminaren, an längerfristigen Fort- und Weiterbildungen teilgenommen bzw. ein Weiterbildungsstudium besucht?

Frage 7.4: Sehen Sie für sich persönlich (weiteren) Bedarf zur Teilnahme an beruflicher Weiterbildung und Qualifizierung?

Fachrichtung		Fort- und Weiterbildungen											
		Fachvorträge oder Fachmessen		Kürzere Kurse, Workshops und Seminare		Längere Fort- und Weiter- bildungen		Weiter- bildungs- studium		Keine derartigen Veranstaltun- gen besucht		Geäußelter Bedarf an Weiterbildung	
		w	m	w	m	w	m	w	m	w	m	w	m
Geschlecht		Fachhochschuldiplom											
Agrar-, Ernährungswissenschaften <sup>1)</sup>		50	-	60	-	5	-	1	-	23	-	93	-
Architektur, Bauingenieurwesen		46	58	27	39	9	4	2	3	40	24	88	93
Ingenieurwissenschaften		38	52	41	43	8	12	3	2	40	28	80	89
Informatik <sup>1)</sup>		33	-	43	-	4	-	0	-	36	-	93	-
Wirtschaftswissenschaften		34	51	32	35	6	18	2	3	45	29	78	77
Sozialwesen		54	53	37	37	17	5	5	7	32	25	88	83
Fachhochschuldiplom insg. <sup>2)</sup>		45	52	35	40	11	12	3	3	38	28	86	86
		Universitätsabschluss, traditionell											
Agrar-, Ernährungswissenschaften <sup>1)</sup>		45	-	41	-	4	-	1	-	32	-	85	-
Architektur, Bauingenieurwesen		44	71	32	49	10	5	1	0	42	18	89	97
Ingenieurwissenschaften		44	50	45	55	12	11	5	2	34	23	86	93
Informatik <sup>1)</sup>		36	39	-	36	-	9	-	1	-	33	-	89
Naturwissenschaften		51	66	42	47	6	9	4	2	27	17	85	85
Mathematik <sup>1)</sup>		33	-	30	-	9	-	2	-	55	-	79	-
Pharmazie, Lebensmittelchemie <sup>1)</sup>		85	67	35	-	10	-	0	-	11	-	-	-
Psychologie, Pädagogik <sup>1)</sup>		54	74	35	-	18	-	6	-	30	-	88	-
Magister		48	41	30	36	10	8	3	5	37	46	90	83
Sozial-, Politikwissenschaften <sup>1)</sup>		42	-	39	40	8	-	5	-	35	-	90	-
Wirtschaftswissenschaften		40	57	36	50	8	10	1	1	38	21	86	86
Lehramt		58	73	38	53	13	15	2	3	28	12	93	84
Rechtswissenschaft		59	75	39	33	9	10	5	7	26	13	89	91
Humanmedizin		91	95	54	63	21	16	2	3	4	3	98	98
Veterinärmedizin <sup>1)</sup>		-	-	-	-	-	-	-	-	-	-	-	-
Universitätsabschluss insg. <sup>2)</sup>		56	63	38	48	12	11	3	2	29	19	91	90

Prüfungsjahrgang 2001, 3. Befragung ca. zehn Jahre nach dem Abschluss

HIS-HF Absolventenuntersuchung 2013

<sup>1)</sup> wegen zu geringer Fallzahlen teilweise nicht dokumentiert

<sup>2)</sup> inkl. sonstiger, nicht ausgewiesener Fachrichtungen

Tab. A8.1a

**Partnerschaft nach abgeschlossener Fachrichtung und Abschlussart** (Befragungen 2001.1, 2001.2, 2001.3, 1997.1, 1997.2 und 1997.3, traditionelle Abschlüsse, in %)

Frage 8.1: Sind Sie zur Zeit ... ?

Fachrichtung		Partnerschaft																	
		... ohne feste(n) Partner(in)						... in fester Partnerschaft						... verheiratet					
		Welle	01.1	01.2	01.3	97.1	97.2	97.3	01.1	01.2	01.3	97.1	97.2	97.3	01.1	01.2	01.3	97.1	97.2
Fachhochschuldiplom																			
Agrar-, Ernährungswissenschaften	40	23	17	41	17	15	44	35	35	44	31	18	16	42	47	16	52	67	
Architektur, Raumplanung	31	20	19	30	27	20	51	35	19	49	28	21	18	45	62	21	46	59	
Bauingenieur-, Vermessungswesen	33	19	10	36	14	10	53	38	25	43	36	19	13	43	65	21	50	71	
Elektrotechnik	41	30	19	47	24	19	38	23	23	35	36	19	21	47	58	18	40	61	
Maschinenbau, Verfahrenstechnik	34	18	11	36	21	15	49	35	26	46	36	20	17	47	63	18	43	65	
Wirtschaftsingenieurwesen <sup>1)</sup>	35	12	5	37	22	-	52	38	27	49	38	-	13	50	68	14	40	-	
Informatik	42	34	23	35	23	15	41	33	29	43	32	27	17	33	48	22	45	58	
Wirtschaftswissenschaften	31	16	11	36	20	16	53	41	26	50	38	24	16	43	63	14	43	60	
Sozialwesen	28	23	15	30	20	19	46	30	22	44	36	23	26	46	63	26	44	57	
Fachhochschuldiplom insg. <sup>2)</sup>	34	21	14	36	21	17	48	35	25	45	36	22	18	44	61	19	43	61	
Universitätsabschluss, traditionell																			
Agrar-, Ernährungswissenschaften	41	20	16	36	18	15	47	36	14	36	43	28	12	44	70	28	39	57	
Architektur, Raumplanung	29	17	11	32	15	12	55	42	20	54	50	33	16	40	69	13	35	55	
Bauingenieur-, Vermessungswesen	36	20	14	34	16	14	50	31	19	48	35	19	14	49	67	17	49	67	
Elektrotechnik	39	22	15	52	32	16	44	33	19	34	31	21	17	45	66	14	38	63	
Maschinenbau, Verfahrenstechnik	40	22	10	38	19	11	42	40	41	47	38	22	18	37	49	15	43	68	
Wirtschaftsingenieurwesen	28	20	21	37	16	11	58	21	15	51	38	9	14	59	64	12	46	80	
Physik	38	25	17	47	26	16	51	39	25	40	31	18	11	36	58	12	43	66	
Biologie	44	27	25	28	15	11	40	31	20	59	46	22	16	43	55	13	38	67	
Chemie	38	26	19	41	22	13	53	39	34	51	35	21	9	35	48	7	43	65	
Pharmazie, Lebensmittelchemie	25	17	7	19	14	22	63	44	32	55	24	4	12	39	61	26	62	75	
Mathematik	42	24	20	38	23	13	40	29	26	45	32	29	18	47	54	17	45	57	
Informatik	37	22	14	39	29	19	48	35	25	42	29	17	15	43	60	19	42	64	
Geographie	18	12	14	31	20	14	57	44	22	55	39	22	24	44	65	15	41	64	
Humanmedizin	25	14	8	29	16	9	48	25	18	45	27	21	28	61	74	26	57	70	
Zahnmedizin <sup>1)</sup>	27	17	-	25	-	-	56	31	-	52	-	-	17	52	-	24	-	-	
Veterinärmedizin	32	31	21	36	20	19	61	35	29	54	43	22	7	34	50	10	37	58	
Psychologie	33	25	21	39	24	13	42	32	31	43	42	29	25	44	49	17	33	59	
Pädagogik	32	18	18	26	20	14	48	43	23	49	40	26	20	39	59	25	40	59	
Sprach-, Kulturwissenschaften	36	25	20	45	29	25	47	25	18	34	25	17	17	50	61	21	45	59	
Sozial-, Politikwissenschaften	28	22	12	25	12	8	59	43	36	58	56	38	12	35	52	17	32	54	
Rechtswissenschaft	36	23	11	38	22	14	50	46	33	51	42	30	14	32	55	12	36	56	
Wirtschaftswissenschaften	35	24	15	35	19	14	53	37	24	53	38	20	12	39	60	12	43	65	
Lehramt Primarstufe, Sonderschule	28	21	16	30	15	11	58	34	19	50	38	21	14	45	65	20	47	68	
Lehramt Realschule, Sek. I	26	12	7	33	25	21	54	41	19	53	30	19	21	48	74	14	44	60	
Lehramt Gymnasium, Berufsschule	31	17	14	32	22	16	44	26	15	45	30	19	24	57	72	23	48	65	
Magister	32	23	17	31	22	18	50	36	28	51	41	29	19	41	54	18	37	53	
Universitätsabschluss insg. <sup>2)</sup>	33	21	14	34	21	14	50	35	24	48	36	22	17	44	62	17	43	63	

Prüfungsjahrgänge 1997 und 2001, 1., 2. und 3. Befragungen ca. ein, fünf und zehn Jahre nach dem Abschluss

HIS-HF Absolventenuntersuchung 2013

1) wegen zu geringer Fallzahlen teilweise nicht dokumentiert

2) inkl. sonstiger, nicht ausgewiesener Fachrichtungen

Tab. A8.1b

**Partnerschaft nach abgeschlossener Fachrichtung, Abschlussart und Geschlecht (Befragungen 2001.1, 2001.2 und 2001.3, traditionelle Abschlüsse, in %)**  
Frage 8.1: Sind Sie zur Zeit ... ?

Fachrichtung	Geschlecht	Partnerschaft																	
		... ohne feste(n) Partner(in)						... in fester Partnerschaft						... verheiratet					
		weiblich			männlich			weiblich			männlich			weiblich			männlich		
		Welle	01.1	01.2	01.3	01.1	01.2	01.3	01.1	01.2	01.3	01.1	01.2	01.3	01.1	01.2	01.3	01.1	01.2
Fachhochschuldiplom																			
Agrar-, Ernährungswissenschaften <sup>1)</sup>		37	18	14	-	-	-	46	39	38	-	-	-	17	43	48	-	-	-
Architektur, Bauingenieurwesen		30	20	17	34	19	11	52	38	20	53	35	24	18	41	63	14	46	65
Ingenieurwissenschaften		27	19	15	38	21	12	56	40	28	45	31	25	17	40	57	17	48	63
Informatik <sup>1)</sup>		28	9	19	45	38	-	52	54	29	39	29	-	20	37	52	17	32	-
Wirtschaftswissenschaften		28	19	16	34	13	6	53	41	30	54	42	23	19	40	54	12	45	71
Sozialwesen		28	23	16	27	22	12	46	31	25	47	29	15	26	46	59	26	48	73
Fachhochschuldiplom insg. <sup>2)</sup>		30	20	16	37	21	13	50	38	26	47	33	24	21	42	57	16	46	64
Universitätsabschluss, traditionell																			
Agrar-, Ernährungswissenschaften <sup>1)</sup>		41	29	18	-	-	-	50	32	22	-	-	-	8	39	60	-	-	-
Architektur, Bauingenieurwesen		25	18	12	39	19	13	61	48	25	46	28	15	14	35	63	15	53	72
Ingenieurwissenschaften		21	13	12	39	23	13	61	40	30	44	34	31	17	47	58	17	43	56
Informatik <sup>1)</sup>		-	-	-	38	21	13	-	-	-	47	34	24	-	-	-	14	44	62
Naturwissenschaften		37	21	19	42	30	22	51	37	26	45	33	24	12	42	55	13	37	53
Mathematik <sup>1)</sup>		23	15	19	50	-	-	50	35	23	36	-	-	27	50	58	14	-	-
Pharmazie, Lebensmittelchemie <sup>1)</sup>		22	9	4	-	-	-	63	47	30	-	-	-	15	45	66	-	-	-
Psychologie, Pädagogik <sup>1)</sup>		33	19	15	29	-	-	44	41	29	52	-	-	23	41	55	19	-	-
Magister		30	23	21	35	21	11	50	32	24	49	43	36	20	45	55	16	35	53
Sozial-, Politikwissenschaften <sup>1)</sup>		23	17	15	37	29	-	62	48	38	55	36	-	15	35	47	8	35	-
Wirtschaftswissenschaften		27	21	18	39	26	14	60	37	23	49	37	25	13	43	59	12	37	61
Lehramt		26	17	12	38	22	19	55	35	20	44	23	10	19	48	68	18	55	71
Rechtswissenschaft		31	25	16	41	21	7	51	42	36	50	49	31	18	33	49	10	30	61
Humanmedizin		23	16	9	27	12	6	50	26	20	45	25	15	28	59	71	28	63	78
Veterinärmedizin <sup>1)</sup>		33	-	-	-	-	-	62	-	-	-	-	-	5	-	-	-	-	-
Universitätsabschluss insg. <sup>2)</sup>		29	20	15	37	22	14	53	36	25	48	34	23	18	43	60	16	44	64

Prüfungsjahrgang 2001, 1., 2. und 3. Befragung ca. ein, fünf und zehn Jahre nach dem Abschluss

HIS-HF Absolventenuntersuchung 2013

1) wegen zu geringer Fallzahlen teilweise nicht dokumentiert

2) inkl. sonstiger, nicht ausgewiesener Fachrichtungen

Tab. A8.2

**Anteile der Eltern nach abgeschlossener Fachrichtung und Abschlussart (Befragungen 2001.1, 2001.2, 2001.3, 1997.1, 1997.2 und 1997.3, traditionelle Abschlüsse, in %)**

Frage 8.2: Haben Sie Kinder?

Fachrichtung	Welle	Anteile der Eltern					
		Insgesamt					
		01.1	01.2	01.3	97.1	97.2	97.3
Fachhochschuldiplom							
Agrar-, Ernährungswissenschaften		15	36	52	14	44	67
Architektur, Raumplanung		20	35	67	17	46	63
Bauingenieur-, Vermessungswesen		8	30	65	13	38	66
Elektrotechnik		9	34	52	11	33	60
Maschinenbau, Verfahrenstechnik		12	35	63	10	33	58
Wirtschaftsingenieurwesen <sup>1)</sup>		6	34	70	13	37	-
Informatik		10	27	47	16	36	58
Wirtschaftswissenschaften		9	29	54	9	30	52
Sozialwesen		25	45	63	32	53	64
Fachhochschuldiplom insg. <sup>2)</sup>		13	34	59	14	37	60
Universitätsabschluss, traditionell							
Agrar-, Ernährungswissenschaften		7	36	63	24	47	63
Architektur, Raumplanung		7	41	61	16	33	56
Bauingenieur-, Vermessungswesen		6	33	64	14	39	71
Elektrotechnik		12	33	55	8	26	51
Maschinenbau, Verfahrenstechnik		12	33	58	9	34	60
Wirtschaftsingenieurwesen		5	25	58	4	26	68
Physik		4	23	53	5	29	58
Biologie		10	34	54	8	35	70
Chemie		3	16	55	4	22	59
Pharmazie, Lebensmittelchemie		12	25	54	10	39	67
Mathematik		3	30	51	9	28	51
Informatik		8	28	54	7	25	54
Geographie		8	33	67	9	38	62
Humanmedizin		17	53	82	22	53	70
Zahnmedizin <sup>1)</sup>		7	22	-	5	-	-
Veterinärmedizin		4	27	54	11	28	56
Psychologie		21	38	57	18	38	61
Pädagogik		13	33	55	24	44	61
Sprach-, Kulturwissenschaften		8	32	60	15	31	50
Sozial-, Politikwissenschaften		10	33	58	14	39	70
Rechtswissenschaft		6	22	53	5	22	52
Wirtschaftswissenschaften		5	25	53	6	32	62
Lehramt Primarstufe, Sonderschule		8	25	66	14	39	70
Lehramt Realschule, Sek. I		10	37	64	7	26	58
Lehramt Gymnasium, Berufsschule		8	33	67	16	39	61
Magister		11	32	57	13	31	52
Universitätsabschluss insg. <sup>2)</sup>		9	31	61	12	35	61

Prüfungsjahrgänge 1997 und 2001, 1., 2. und 3. Befragungen ca. ein, fünf und zehn Jahre nach dem Abschluss

HIS-HF Absolventenuntersuchung 2013

1) wegen zu geringer Fallzahlen teilweise nicht dokumentiert

2) inkl. sonstiger, nicht ausgewiesener Fachrichtungen



## Beginn Tab. A8.3

## Anzahl der Kinder und Kinderwunsch nach abgeschlossener Fachrichtung, Abschlussart und Geschlecht (Befragungen 2001.1, 2001.2 und 2001.3, traditionelle Abschlüsse, in %)

Frage 8.2: Haben Sie Kinder?

Frage 8.3: Wann wurden Ihre Kinder geboren?

Frage 8.4: Möchten Sie in Zukunft Kinder haben bzw. ein weiteres Kind/weitere Kinder haben?

Fachrichtung	Geschlecht	Anzahl der Kinder und Kinderwunsch																	
		Frauen																	
		Anzahl der Kinder										Kinderwunsch							
		Kein(e) Kind(er) <sup>1)</sup>			Ein Kind			Zwei Kinder			Drei bzw. mehr als drei Kinder			Ja, in der nächsten Zeit	Ja, später einmal	Ja, aber es gibt Gründe, die da- gegen sprechen	Das kann ich zurzeit nicht sagen	Nein	
Welle			1	2	3	1	2	3	1	2	3	1	2	3	2001.3	2001.3	2001.3	2001.3	2001.3
Fachhochschuldiplom																			
Agrar-, Ernährungswissenschaften		83	67	49	12	13	10	5	19	35	0	1	5	31		1	9	8	50
Architektur, Bauingenieurwesen		87	70	40	8	15	26	4	13	29	1	2	5	30		4	12	23	31
Ingenieurwissenschaften		90	71	48	8	18	20	2	11	30	0	0	2	29		8	9	19	35
Informatik		85	74	47	7	16	27	5	5	20	2	6	7	29		3	15	14	40
Wirtschaftswissenschaften		91	66	52	5	20	12	4	13	31	0	1	5	25		8	3	19	45
Sozialwesen		76	55	41	11	21	18	9	16	25	4	8	16	23		4	9	21	44
Fachhochschuldiplom insg. <sup>2)</sup>		85	64	45	8	19	19	5	14	27	2	3	9	27		5	7	20	41
Universitätsabschluss, traditionell																			
Agrar-, Ernährungswissenschaften		95	66	36	2	26	19	2	8	42	1	0	3	16		6	8	36	34
Architektur, Bauingenieurwesen		93	61	33	5	23	19	1	16	34	0	0	13	17		3	17	28	35
Ingenieurwissenschaften		93	63	32	7	26	20	0	11	42	0	0	6	19		9	8	22	41
Informatik <sup>3)</sup>		-	-	-	-	-	-	-	-	-	-	-	-	-		-	-	-	-
Naturwissenschaften		90	69	44	9	25	26	1	5	25	0	1	5	26		12	16	21	25
Mathematik		91	66	42	7	14	20	1	15	24	1	5	14	28		12	11	16	34
Pharmazie, Lebensmittelchemie		89	72	38	8	7	18	2	13	34	2	8	10	31		5	11	20	34
Psychologie, Pädagogik		82	63	40	11	20	23	6	14	30	1	3	8	22		5	13	20	40
Magister		90	67	37	8	24	26	3	8	33	0	1	4	19		5	14	19	43
Sozial-, Politikwissenschaften		89	68	44	6	19	24	1	6	24	3	6	8	23		6	16	22	34
Wirtschaftswissenschaften		97	73	41	1	18	25	1	9	31	0	1	4	36		5	9	19	32
Lehramt		92	71	34	5	19	23	2	8	36	1	3	8	33		3	10	22	32
Rechtswissenschaft		90	79	47	9	17	39	0	4	13	0	0	0	43		14	6	11	26
Humanmedizin		87	51	19	6	24	23	5	22	46	1	3	12	27		3	11	15	43
Veterinärmedizin <sup>3)</sup>		97	74	52	3	19	14	0	6	32	0	0	3	-		-	-	-	-
Universitätsabschluss insg. <sup>2)</sup>		91	68	37	6	21	24	2	10	32	1	2	7	28		5	11	21	35
Prüfungsjahrgang 2001, 1., 2. und 3. Befragung ca. ein, fünf und zehn Jahre nach dem Abschluss																			
HIS-HF Absolventenuntersuchung 2013																			

Prüfungsjahrgang 2001, 1., 2. und 3. Befragung ca. ein, fünf und zehn Jahre nach dem Abschluss

HIS-HF Absolventenuntersuchung 2013

1) inkl. Befragte ohne Angaben zur Anzahl der Kinder

2) inkl. sonstiger, nicht ausgewiesener Fachrichtungen

3) wegen zu geringer Fallzahlen teilweise nicht dokumentiert

Forts. Tab. A8.3

**Anzahl der Kinder und Kinderwunsch nach abgeschlossener Fachrichtung, Abschlussart und Geschlecht (Befragungen 2001.1, 2001.2 und 2001.3, traditionelle Abschlüsse, in %)**

Frage 8.2: Haben Sie Kinder?

Frage 8.3: Wann wurden Ihre Kinder geboren?

Frage 8.4: Möchten Sie in Zukunft Kinder haben bzw. ein weiteres Kind/weitere Kinder haben?

Fachrichtung	Geschlecht	Anzahl der Kinder und Kinderwunsch																		
		Männer																		
		Anzahl der Kinder									Kinderwunsch									
		Kein(e) Kind(er) <sup>1)</sup>			Ein Kind			Zwei Kinder			Drei bzw. mehr als drei Kinder			Ja, in der nächsten Zeit	Ja, später einmal	Ja, aber es gibt Gründe, die da- gegen sprechen	Das kann ich zurzeit nicht sagen	Nein		
Welle			1	2	3	1	2	3	1	2	3	1	2	3	2001.3	2001.3	2001.3	2001.3	2001.3	
Fachhochschuldiplom																				
Agrar-, Ernährungswissenschaften <sup>2)</sup>		-	-	-	-	-	-	-	-	-	-	-	-	-	-	-	-	-	-	-
Architektur, Bauingenieurwesen		86	66	31	11	19	29	3	15	36	0	1	4	29		6	7	21		37
Ingenieurwissenschaften		90	65	39	8	22	19	1	11	34	1	2	8	29		10	4	20		36
Informatik		91	73	54	7	16	12	3	11	28	0	0	7	33		15	2	32		18
Wirtschaftswissenschaften		92	78	41	6	13	30	1	7	22	1	2	7	30		6	4	33		27
Sozialwesen		75	57	27	16	17	21	6	17	31	3	9	21	17		14	8	26		35
Fachhochschuldiplom insg. <sup>3)</sup>		89	68	39	9	19	22	2	11	31	1	2	8	29		10	5	24		33
Universitätsabschluss, traditionell																				
Agrar-, Ernährungswissenschaften <sup>2)</sup>		-	-	-	-	-	-	-	-	-	-	-	-	-		-	-	-		-
Architektur, Bauingenieurwesen		93	65	41	4	21	13	1	10	32	2	4	14	26		11	4	14		45
Ingenieurwissenschaften		89	69	44	8	19	22	2	10	24	1	3	10	34		12	5	20		29
Informatik		91	71	46	7	19	22	2	10	28	0	0	4	19		15	10	20		36
Naturwissenschaften		96	77	48	2	13	23	1	7	21	1	4	8	36		19	8	18		19
Mathematik <sup>2)</sup>		100	72	-	0	26	-	0	2	-	0	0	-	-		-	-	-		-
Pharmazie, Lebensmittelchemie <sup>2)</sup>		-	-	-	-	-	-	-	-	-	-	-	-	-		-	-	-		-
Psychologie, Pädagogik <sup>2)</sup>		88	73	-	7	14	-	5	13	-	0	0	-	-		-	-	-		-
Magister		89	70	53	8	15	20	3	15	21	0	0	6	25		8	6	23		39
Sozial-, Politikwissenschaften <sup>2)</sup>		94	64	-	3	28	-	4	6	-	0	1	-	-		-	-	-		-
Wirtschaftswissenschaften		94	76	51	4	15	17	2	8	26	0	1	6	32		14	5	22		27
Lehramt		90	68	36	7	16	26	3	13	28	0	2	10	32		6	7	31		23
Rechtswissenschaft		97	78	47	1	19	16	2	3	34	0	0	2	32		28	9	12		19
Humanmedizin		78	43	18	13	21	15	8	28	50	1	7	18	16		5	12	16		51
Veterinärmedizin <sup>2)</sup>		-	-	-	-	-	-	-	-	-	-	-	-	-		-	-	-		-
Universitätsabschluss insg. <sup>3)</sup>		91	70	43	6	17	20	3	11	29	0	2	8	29		13	7	21		30
Prüfungsjahrgang 2001, 1., 2. und 3. Befragung ca. ein, fünf und zehn Jahre nach dem Abschluss																HIS-HF Absolventenuntersuchung 2013				

Prüfungsjahrgang 2001, 1., 2. und 3. Befragung ca. ein, fünf und zehn Jahre nach dem Abschluss

HIS-HF Absolventenuntersuchung 2013

1) inkl. Befragte ohne Angaben zur Anzahl der Kinder

2) wegen zu geringer Fallzahlen teilweise nicht dokumentiert

3) inkl. sonstiger, nicht ausgewiesener Fachrichtungen

Tab. A9.1

**Unterbrechung der Erwerbstätigkeit von Frauen und ihren Partnern nach abgeschlossener Fachrichtung und Abschlussart** (Befragung 2001.3, traditionelle Abschlüsse, Angaben für das jeweils jüngste Kind, in % bzw. in Monaten)  
 Vertiefungsfrage VFB 12: Haben Sie aufgrund der Geburt dieses Kindes Ihre Erwerbstätigkeit unterbrochen (z. B. durch Elternzeit) oder beendet?  
 Vertiefungsfrage VFB 12: Hat Ihr Partner aufgrund der Geburt dieses Kindes seine Erwerbstätigkeit unterbrochen (z. B. durch Elternzeit) oder beendet?

Fachrichtung	Unterbrechung der Erwerbstätigkeit					
	Erwerbstätigkeit unterbrochen	Und zwar ... Monate <sup>1)</sup>	Während der Unterbrechung Teilzeit gearbeitet	Und zwar ... Monate <sup>1)</sup>	Partner hat unterbrochen	Während der Unterbrechung Teilzeit gearbeitet
Fachhochschuldiplom						
MIT <sup>2)</sup>	88	14/12	32	13/11	37	7
Wirtschaftswissenschaften <sup>2)</sup>	79	-	36	-	27	12
<b>Fachhochschuldiplom insg. <sup>3)</sup></b>	<b>86</b>	<b>14/12</b>	<b>26</b>	<b>16/12</b>	<b>34</b>	<b>7</b>
Universitätsabschluss, traditionell						
MIT <sup>2)</sup>	84	13/12	43	16/12	30	12
Wirtschaftswissenschaften <sup>2)</sup>	95	15/12	32	-	33	5
Naturwissenschaften <sup>2)</sup>	92	10/8	26	-	23	15
Medizin <sup>2)</sup>	91	12/12	14	-	27	10
Rechtswissenschaft <sup>2)</sup>	-	-	-	-	-	-
Magister <sup>2)</sup>	82	11/10	20	-	33	4
Psychologie, Pädagogik, Lehramt <sup>2)</sup>	92	14/12	27	13/12	34	11
<b>Universitätsabschluss insg. <sup>3)</sup></b>	<b>88</b>	<b>13/12</b>	<b>24</b>	<b>14/12</b>	<b>30</b>	<b>9</b>

Prüfungsjahrgang 2001, 3. Befragung ca. zehn Jahre nach dem Abschluss

HIS-HF Absolventenuntersuchung 2013

1) Angabe von Mittelwert und Median

2) wegen zu geringer Fallzahlen teilweise nicht dokumentiert

3) inkl. sonstiger, nicht ausgewiesener Fachrichtungen

Tab. A9.2

**Unterbrechung der Erwerbstätigkeit von Befragten und ihrer Partner(innen) nach abgeschlossener Fachrichtung, Abschlussart und Geschlecht** (Befragung 2001.3, traditionelle Abschlüsse, Angaben für das jeweils jüngste Kind, in %)  
 Vertiefungsfrage VFB 12: Haben Sie aufgrund der Geburt dieses Kindes Ihre Erwerbstätigkeit unterbrochen (z. B. durch Elternzeit) oder beendet?  
 Vertiefungsfrage VFB 12: Hat Ihr(e) Partner(in) aufgrund der Geburt dieses Kindes ihre/seine Erwerbstätigkeit unterbrochen (z. B. durch Elternzeit) oder beendet?

Fachrichtung	Unterbrechung der Erwerbstätigkeit			
	Selbst Erwerbstätigkeit unterbrochen		Partner(in) hat Erwerbstätigkeit unterbrochen	
	Geschlecht weiblich	Geschlecht männlich	Geschlecht weiblich	Geschlecht männlich
Fachhochschuldiplom				
MIT	88	33	37	89
Wirtschaftswissenschaften	79	19	27	95
<b>Fachhochschuldiplom insg. <sup>1)</sup></b>	<b>86</b>	<b>31</b>	<b>34</b>	<b>91</b>
Universitätsabschluss, traditionell				
MIT	84	32	30	95
Wirtschaftswissenschaften	95	26	33	92
Naturwissenschaften	92	28	23	88
Medizin	91	34	27	94
Rechtswissenschaft	81	40	23	91
Magister	82	38	33	84
Psychologie, Pädagogik, Lehramt	92	38	34	94
<b>Universitätsabschluss insg. <sup>1)</sup></b>	<b>88</b>	<b>34</b>	<b>30</b>	<b>92</b>

Prüfungsjahrgang 2001, 3. Befragung ca. zehn Jahre nach dem Abschluss

HIS-HF Absolventenuntersuchung 2013

1) inkl. sonstiger, nicht ausgewiesener Fachrichtungen

Tab. A9.3a

**Gewünschter Umfang der Unterbrechung nach abgeschlossener Fachrichtung und Abschlussart** (Befragung 2001.3, traditionelle Abschlüsse, Angaben für das jeweils jüngste Kind, in %)

Vertiefungsfrage VFB 18: Was traf auf Ihre Erwerbsunterbrechung nach der Geburt dieses Kindes zu?

Fachrichtung	Unterbrechung im gewünschten Umfang?			
	Die Dauer der Unterbrechung war wie von mir gewünscht	Ich hätte gerne länger unterbrochen	Ich hätte gerne kürzer unterbrochen	Ich wollte nicht unterbrechen
Fachhochschuldiplom				
MIT	73	22	4	0
Wirtschaftswissenschaften	71	25	3	0
<b>Fachhochschuldiplom insg. <sup>1)</sup></b>	<b>74</b>	<b>21</b>	<b>4</b>	<b>0</b>
Universitätsabschluss, traditionell				
MIT	79	19	1	1
Wirtschaftswissenschaften	65	21	9	5
Naturwissenschaften	78	17	3	1
Medizin	83	15	1	1
Rechtswissenschaft <sup>2)</sup>	-	-	-	-
Magister	58	27	15	0
Psychologie, Pädagogik, Lehramt	74	23	3	0
<b>Universitätsabschluss insg. <sup>1)</sup></b>	<b>74</b>	<b>20</b>	<b>5</b>	<b>1</b>

Prüfungsjahrgang 2001, 3. Befragung ca. zehn Jahre nach dem Abschluss

HIS-HF Absolventenuntersuchung 2013

1) inkl. sonstiger, nicht ausgewiesener Fachrichtungen

2) wegen zu geringer Fallzahl nicht dokumentiert

Tab. A9.3b

**Gewünschter Umfang der Unterbrechung nach abgeschlossener Fachrichtung, Abschlussart und Geschlecht** (Befragung 2001.3, traditionelle Abschlüsse, Angaben für das jeweils jüngste Kind, in %)

Vertiefungsfrage VFB 18: Was traf auf Ihre Erwerbsunterbrechung nach der Geburt dieses Kindes zu?

Fachrichtung	Geschlecht	Die Dauer der Unterbrechung war wie von mir gewünscht		Ich hätte gerne länger unterbrochen		Ich hätte gerne kürzer unterbrochen		Ich wollte nicht unterbrechen	
		weiblich	männlich	weiblich	männlich	weiblich	männlich	weiblich	männlich
Fachhochschuldiplom									
MIT		76	72	12	26	11	2	1	0
Wirtschaftswissenschaften <sup>1)</sup>		-	-	-	-	-	-	-	-
Fachhochschuldiplom insg. <sup>2)</sup>		74	73	18	26	7	1	1	0
Universitätsabschluss, traditionell									
MIT <sup>1)</sup>		86	-	8	-	3	-	3	-
Wirtschaftswissenschaften <sup>1)</sup>		66	-	14	-	13	-	7	-
Naturwissenschaften <sup>1)</sup>		85	-	9	-	4	-	2	-
Medizin <sup>1)</sup>		81	-	15	-	2	-	2	-
Rechtswissenschaft <sup>1)</sup>		-	-	-	-	-	-	-	-
Magister <sup>1)</sup>		59	-	23	-	18	-	0	-
Psychologie, Pädagogik, Lehramt <sup>1)</sup>		76	-	20	-	4	-	0	-
Universitätsabschluss insg. <sup>2)</sup>		75	72	17	28	7	0	1	0

Prüfungsjahrgang 2001, 3. Befragung ca. zehn Jahre nach dem Abschluss

HIS-HF Absolventenuntersuchung 2013

1) wegen zu geringer Fallzahlen teilweise nicht dokumentiert

2) inkl. sonstiger, nicht ausgewiesener Fachrichtungen

## Beginn Tab. A9.4a

**Kontakt zum Unternehmen während der Erwerbsunterbrechung nach abgeschlossener Fachrichtung und Abschlussart** (Befragung 2001.3, traditionelle Abschlüsse, Mehrfachnennung, Angaben für das jeweils jüngste Kind, in %)

Vertiefungsfrage VFB 20: Welche Angebote machte Ihnen Ihr Arbeitgeber für die Phase der Erwerbsunterbrechung?

Vertiefungsfrage VFB 21: Haben Sie diese Angebote während der Erwerbsunterbrechung wahrgenommen?

Kontakt zum Unternehmen während der Unterbrechung								
Fachrichtung	Fort- und Weiterbildungen		Teilnahme an internen Sitzungen		Übernahme geringer Arbeitsaufgaben		Zeitlich eingeschränkte Arbeitsphasen	
	angeboten	wahrgenommen	angeboten	wahrgenommen	angeboten	wahrgenommen	angeboten	wahrgenommen
Fachhochschuldiplom								
MIT	4	2	13	10	7	6	8	6
Wirtschaftswissenschaften	9	3	9	8	13	8	16	11
Fachhochschuldiplom insg. <sup>1)</sup>	6	3	12	9	9	7	9	6
Universitätsabschluss, traditionell								
MIT	9	7	25	14	20	12	18	12
Wirtschaftswissenschaften	5	3	17	8	7	5	2	0
Naturwissenschaften	5	3	15	11	14	14	6	5
Medizin	18	11	17	13	7	7	9	9
Rechtswissenschaft <sup>2)</sup>	-	-	-	-	-	-	-	-
Magister	1	0	4	4	8	5	4	3
Psychologie, Pädagogik, Lehramt	18	11	15	9	7	5	8	6
Universitätsabschluss insg. <sup>1)</sup>	11	7	15	10	10	8	7	6

Kontakt zum Unternehmen während der Unterbrechung							
Fachrichtung	Teilnahme an Tagungen, Konferenzen, Messen usw.		Informationen über aktuelle Entwicklungen		Sonstiges		Es gab keine Angebote durch den Arbeitgeber
	angeboten	wahrgenommen	angeboten	wahrgenommen	angeboten	wahrgenommen	
Fachhochschuldiplom							
MIT	6	4	18	16	7	6	63
Wirtschaftswissenschaften	9	8	18	18	1	0	58
Fachhochschuldiplom insg. <sup>1)</sup>	6	5	20	18	5	4	54
Universitätsabschluss, traditionell							
MIT	15	13	32	29	5	3	52
Wirtschaftswissenschaften	6	0	27	21	8	6	53
Naturwissenschaften	9	3	28	25	10	10	44
Medizin	18	13	25	22	1	1	51
Rechtswissenschaft <sup>2)</sup>	-	-	-	-	-	-	-
Magister	2	0	10	11	0	0	65
Psychologie, Pädagogik, Lehramt	8	5	23	22	3	3	53
Universitätsabschluss insg. <sup>1)</sup>	9	5	24	22	4	3	52

Prüfungsjahrgang 2001, 3. Befragung ca. zehn Jahre nach dem Abschluss

HIS-HF Absolventenuntersuchung 2013

Prüfungsjahrgang 2001, 3. Befragung ca. zehn Jahre nach dem Abschluss

HIS-HF Absolventenuntersuchung 2013

1) inkl. sonstiger, nicht ausgewiesener Fachrichtungen

2) wegen zu geringer Fallzahl nicht dokumentiert

## Forts. Tab. A9.4a

**Kontakt zum Unternehmen während der Erwerbsunterbrechung nach abgeschlossener Fachrichtung und Abschlussart** (Befragung 2001.3, traditionelle Abschlüsse, Mehrfachnennung, Angaben für das jeweils jüngste Kind, in %)

Vertiefungsfrage VFB 20: Welche Angebote machte Ihnen Ihr Arbeitgeber für die Phase der Erwerbsunterbrechung?

Vertiefungsfrage VFB 21: Haben Sie diese Angebote während der Erwerbsunterbrechung wahrgenommen?

Fachrichtung	Kontakt zum Unternehmen während der Unterbrechung		
	Trifft auf mich nicht zu, weil ich selbstständig bin/war	Trifft auf mich nicht zu, weil mein Erwerbsverhältnis beendet wurde (z. B. durch Auslaufen eines befristeten Arbeitsvertrages)	Es gab private Kontakte zu Mitarbeiter(inne)n
Fachhochschuldiplom			
MIT	7	6	82
Wirtschaftswissenschaften	2	3	97
<b>Fachhochschuldiplom insg. <sup>1)</sup></b>	<b>13</b>	<b>5</b>	<b>87</b>
Universitätsabschluss, traditionell			
MIT	2	4	80
Wirtschaftswissenschaften	7	4	92
Naturwissenschaften	7	8	91
Medizin	8	8	91
Rechtswissenschaft <sup>2)</sup>	-	-	-
Magister	17	18	85
Psychologie, Pädagogik, Lehramt	5	6	88
<b>Universitätsabschluss insg. <sup>1)</sup></b>	<b>9</b>	<b>7</b>	<b>88</b>

Prüfungsjahrgang 2001, 3. Befragung ca. zehn Jahre nach dem Abschluss

HIS-HF Absolventenuntersuchung 2013

1) inkl. sonstiger, nicht ausgewiesener Fachrichtungen

2) wegen zu geringer Fallzahl nicht dokumentiert

## Beginn Tab. A9.4b

**Kontakt zum Unternehmen während der Erwerbsunterbrechung nach abgeschlossener Fachrichtung, Abschlussart und Geschlecht** (Befragung 2001.3, traditionelle Abschlüsse, Mehrfachnennung, Angaben für das jeweils jüngste Kind, in %)

Vertiefungsfrage VFB 20: Welche Angebote machte Ihnen Ihr Arbeitgeber für die Phase der Erwerbsunterbrechung?

Vertiefungsfrage VFB 21: Haben Sie diese Angebote während der Erwerbsunterbrechung wahrgenommen?

Kontakt zum Unternehmen während der Unterbrechung																	
Fachrichtung	Fort- und Weiterbildungen				Teilnahme an internen Sitzungen				Übernahme geringer Arbeitsaufgaben				Zeitlich eingeschränkte Arbeitsphasen				
	angeboten		wahrgenommen		angeboten		wahrgenommen		angeboten		wahrgenommen		angeboten		wahrgenommen		
	w	m	w	m	w	m	w	m	w	m	w	m	w	m	w	m	
Geschlecht																	
Fachhochschuldiplom																	
MIT	8	2	3	2	18	11	12	9	10	6	7	6	12	6	9	4	
Wirtschaftswissenschaften <sup>1)</sup>	-	-	-	-	-	-	-	-	-	-	-	-	-	-	-	-	
Fachhochschuldiplom insg. <sup>2)</sup>	7	5	3	1	12	13	10	9	9	9	8	6	9	9	8	5	
Universitätsabschluss, traditionell																	
MIT <sup>1)</sup>	6	-	5	-	19	-	11	-	10	-	8	-	10	-	8	-	
Wirtschaftswissenschaften <sup>1)</sup>	5	-	2	-	16	-	8	-	7	-	4	-	2	-	0	-	
Naturwissenschaften <sup>1)</sup>	3	-	3	-	21	-	15	-	16	-	15	-	4	-	4	-	
Medizin <sup>1)</sup>	19	-	12	-	19	-	15	-	7	-	7	-	7	-	7	-	
Rechtswissenschaft <sup>1)</sup>	-	-	-	-	-	-	-	-	-	-	-	-	-	-	-	-	
Magister <sup>1)</sup>	1	-	0	-	5	-	5	-	5	-	4	-	5	-	4	-	
Psychologie, Pädagogik, Lehramt <sup>1)</sup>	17	-	9	-	13	-	9	-	7	-	5	-	5	-	4	-	
Universitätsabschluss insg. <sup>2)</sup>	12	10	7	8	14	17	10	10	8	16	6	11	6	11	5	9	

Kontakt zum Unternehmen während der Unterbrechung																	
Fachrichtung	Teilnahme an Tagungen, Konferenzen, Messen usw.				Informationen über aktuelle Entwicklungen				Sonstiges				Es gab keine Angebote durch den Arbeitgeber				
	angeboten		wahrgenommen		angeboten		wahrgenommen		angeboten		wahrgenommen						
	Geschlecht																
Fachhochschuldiplom																	
MIT	2	7	1	5	28	15	21	15	10	6	9	6	43		70		
Wirtschaftswissenschaften <sup>1)</sup>	-	-	-	-	-	-	-	-	-	-	-	-	-		-		
Fachhochschuldiplom insg. <sup>2)</sup>	6	7	4	5	23	16	22	14	5	4	4	4	48		63		
Universitätsabschluss, traditionell																	
MIT <sup>1)</sup>	6	-	4	-	36	-	36	-	4	-	4	-	51		-		
Wirtschaftswissenschaften <sup>1)</sup>	8	-	0	-	27	-	22	-	8	-	5	-	49		-		
Naturwissenschaften <sup>1)</sup>	14	-	4	-	34	-	30	-	6	-	6	-	43		-		
Medizin <sup>1)</sup>	14	-	7	-	26	-	24	-	1	-	1	-	49		-		
Rechtswissenschaft <sup>1)</sup>	-	-	-	-	-	-	-	-	-	-	-	-	-		-		
Magister <sup>1)</sup>	1	-	0	-	10	-	10	-	0	-	0	-	68		-		
Psychologie, Pädagogik, Lehramt <sup>1)</sup>	8	-	6	-	20	-	19	-	3	-	3	-	56		-		
Universitätsabschluss insg. <sup>2)</sup>	8	11	4	9	23	26	21	24	4	4	3	3	52		50		

Prüfungsjahrgang 2001, 3. Befragung ca. zehn Jahre nach dem Abschluss

HIS-HF Absolventenuntersuchung 2013

1) wegen zu geringer Fallzahlen teilweise nicht dokumentiert

2) inkl. sonstiger, nicht ausgewiesener Fachrichtungen

## Forts. Tab. A9.4b

**Kontakt zum Unternehmen während der Erwerbsunterbrechung nach abgeschlossener Fachrichtung, Abschlussart und Geschlecht** (Befragung 2001.3, traditionelle Abschlüsse, Mehrfachnennung, Angaben für das jeweils jüngste Kind, in %)

Vertiefungsfrage VFB 20: Welche Angebote machte Ihnen Ihr Arbeitgeber für die Phase der Erwerbsunterbrechung?

Vertiefungsfrage VFB 21: Haben Sie diese Angebote während der Erwerbsunterbrechung wahrgenommen?

		Kontakt zum Unternehmen während der Unterbrechung					
Fachrichtung	Geschlecht	Trifft auf mich nicht zu, weil ichselbständig bin/war		Trifft auf mich nicht zu, weil mein Erwerbsverhältnis beendet wurde (z. B. durch Auslaufen eines befristeten Arbeitsvertrages)		Es gab private Kontakte zu Mitarbeiter(inne)n	
		weiblich	männlich	weiblich	männlich	weiblich	männlich
Fachhochschuldiplom							
MIT		4	8	11	4	80	83
Wirtschaftswissenschaften <sup>1)</sup>		-	-	-	-	-	-
Fachhochschuldiplom insg. <sup>2)</sup>		11	14	6	4	88	85
Universitätsabschluss, traditionell							
MIT <sup>1)</sup>		1	-	7	-	92	-
Wirtschaftswissenschaften <sup>1)</sup>		10	-	5	-	97	-
Naturwissenschaften <sup>1)</sup>		3	-	13	-	90	-
Medizin <sup>1)</sup>		8	-	11	-	96	-
Rechtswissenschaft <sup>1)</sup>		-	-	-	-	-	-
Magister <sup>1)</sup>		17	-	21	-	84	-
Psychologie, Pädagogik, Lehramt <sup>1)</sup>		4	-	7	-	88	-
Universitätsabschluss insg. <sup>2)</sup>		9	11	9	2	90	83

Prüfungsjahrgang 2001, 3. Befragung ca. zehn Jahre nach dem Abschluss

HIS-HF Absolventenuntersuchung 2013

1) wegen zu geringer Fallzahlen teilweise nicht dokumentiert

2) inkl. sonstiger, nicht ausgewiesener Fachrichtungen



Tab. A9.5a

**Vorhaben und Realisierung des Wiedereinstiegs in Erwerbstätigkeit nach abgeschlossener Fachrichtung und Abschlussart** (Befragung 2001.3, traditionelle Abschlüsse, Angaben für das jeweils jüngste Kind, in %)

Vertiefungsfrage VFB 23: Hatten Sie zu Beginn der Erwerbsunterbrechung vor, wieder in Erwerbstätigkeit zurückzukehren?

Vertiefungsfrage VFB 24: Sind Sie nach der Unterbrechung in Erwerbstätigkeit zurückgekehrt?

Fachrichtung	Wiedereinstiegsvorhaben und dessen Realisierung					
	Vorhaben			Realisierung		
	Ja	Nein	Unsicher	Ja	Nein	Nein, aber Rückkehr steht fest
Fachhochschuldiplom						
MIT	98	0	2	95	2	3
Wirtschaftswissenschaften	100	0	0	91	1	8
<b>Fachhochschuldiplom insg. <sup>1)</sup></b>	<b>96</b>	<b>1</b>	<b>3</b>	<b>91</b>	<b>2</b>	<b>7</b>
Universitätsabschluss, traditionell						
MIT	99	0	1	83	1	16
Wirtschaftswissenschaften	96	0	4	83	2	15
Naturwissenschaften	94	0	6	70	14	16
Medizin	98	0	2	78	3	19
Rechtswissenschaft <sup>2)</sup>	-	-	-	-	-	-
Magister	95	2	4	79	6	15
Psychologie, Pädagogik, Lehramt	96	0	3	76	4	20
<b>Universitätsabschluss insg. <sup>1)</sup></b>	<b>97</b>	<b>0</b>	<b>3</b>	<b>79</b>	<b>4</b>	<b>18</b>

Prüfungsjahrgang 2001, 3. Befragung ca. zehn Jahre nach dem Abschluss

HIS-HF Absolventenuntersuchung 2013

1) inkl. sonstiger, nicht ausgewiesener Fachrichtungen

2) wegen zu geringer Fallzahl nicht dokumentiert

Tab. A9.5b

**Vorhaben und Realisierung des Wiedereinstiegs in Erwerbstätigkeit nach abgeschlossener Fachrichtung, Abschlussart und Geschlecht** (Befragung 2001.3, traditionelle Abschlüsse, Angaben für das jeweils jüngste Kind, in %)

Vertiefungsfrage VFB 23: Hatten Sie zu Beginn der Erwerbsunterbrechung vor, wieder in Erwerbstätigkeit zurückzukehren?

Vertiefungsfrage VFB 24: Sind Sie nach der Unterbrechung in Erwerbstätigkeit zurückgekehrt?

Fachrichtung	Geschlecht	Wiedereinstiegsvorhaben und dessen Realisierung											
		Männlich						Weiblich					
		Vorhaben			Realisierung			Vorhaben			Realisierung		
		Ja	Nein	Unsicher	Ja	Nein	Nein, aber Rückkehr steht fest	Ja	Nein	Unsicher	Ja	Nein	Nein, aber Rückkehr steht fest
Fachhochschuldiplom													
MIT		98	0	2	100	0	0	97	0	3	82	6	12
Wirtschaftswissenschaften <sup>1)</sup>		-	-	-	-	-	-	-	-	-	-	-	-
Fachhochschuldiplom insg. <sup>2)</sup>		98	0	2	99	0	1	95	1	4	85	4	11
Universitätsabschluss, traditionell													
MIT <sup>1)</sup>		-	-	-	-	-	-	97	1	2	75	3	22
Wirtschaftswissenschaften <sup>1)</sup>		-	-	-	-	-	-	94	0	6	78	3	19
Naturwissenschaften <sup>1)</sup>		-	-	-	-	-	-	91	0	9	55	21	23
Medizin <sup>1)</sup>		-	-	-	-	-	-	97	0	3	70	4	26
Rechtswissenschaft <sup>1)</sup>		-	-	-	-	-	-	-	-	-	-	-	-
Magister <sup>1)</sup>		-	-	-	-	-	-	98	0	2	75	7	18
Psychologie, Pädagogik, Lehramt <sup>1)</sup>		-	-	-	-	-	-	96	0	4	73	5	22
Universitätsabschluss insg. <sup>2)</sup>		99	1	1	94	0	6	96	0	3	73	5	22

Prüfungsjahrgang 2001, 3. Befragung ca. zehn Jahre nach dem Abschluss

HIS-HF Absolventenuntersuchung 2013

Prüfungsjahrgang 2001, 3. Befragung ca. zehn Jahre nach dem Abschluss

HIS-HF Absolventenuntersuchung 2013

1) wegen zu geringer Fallzahlen teilweise nicht dokumentiert

2) inkl. sonstiger, nicht ausgewiesener Fachrichtungen

Tab. A10.1a

**Abgeschlossene weitere akademische Qualifikation nach abgeschlossener Fachrichtung und Abschlussart** (Befragung 2001.3, traditionelle Abschlüsse, in %)

Vertiefungsfrage WB 1: Haben Sie seit Ihrem ersten Studienabschluss im Jahr 2000/2001 ein weiteres Studium abgeschlossen?

Vertiefungsfrage WB 1: Haben Sie nach Ihrem ersten Studienabschluss im Jahr 2000/2001 eine der folgenden zweiten Ausbildungsphasen abgeschlossen?

Vertiefungsfrage WB 1: Haben Sie nach Ihrem ersten Studienabschluss im Jahr 2000/2001 eine der folgenden berufsständisch organisierten fachlichen Weiterbildungen abgeschlossen?

Frage 2.1: Haben Sie eine Promotion abgeschlossen?

Fachrichtung	Weitere akademische Qualifikation			
	Weiteres Studium	Promotion	Zweite Ausbildungsphase <sup>1)</sup>	Berufsständische Weiterbildung <sup>2)</sup>
Fachhochschuldiplom				
Agrar-, Ernährungswissenschaften	6	3	5	1
Architektur, Raumplanung	18	2	5	16
Bauingenieur-, Vermessungswesen	13	2	10	3
Elektrotechnik	11	1	2	2
Maschinenbau, Verfahrenstechnik	8	2	3	3
Wirtschaftsingenieurwesen	11	0	0	0
Informatik	6	6	3	1
Wirtschaftswissenschaften	12	2	0	7
Sozialwesen	18	2	55	5
<b>Fachhochschuldiplom insg. <sup>3)</sup></b>	<b>12</b>	<b>2</b>	<b>14</b>	<b>4</b>
Universitätsabschluss, traditionell				
Agrar-, Ernährungswissenschaften	3	15	1	1
Architektur, Raumplanung	22	7	9	9
Bauingenieur-, Vermessungswesen	7	9	16	2
Elektrotechnik	10	27	2	5
Maschinenbau, Verfahrenstechnik	8	16	5	4
Wirtschaftsingenieurwesen <sup>4)</sup>	-	21	-	-
Physik	3	76	3	4
Biologie	14	65	13	5
Chemie	8	85	3	4
Pharmazie, Lebensmittelchemie <sup>4)</sup>	-	29	-	-
Mathematik	2	26	6	11
Informatik	5	17	0	0
Geographie <sup>4)</sup>	-	23	-	-
Humanmedizin	6	70	97	83
Zahnmedizin <sup>4)</sup>	-	-	-	-
Veterinärmedizin <sup>4)</sup>	-	85	-	-
Psychologie	3	20	0	24
Pädagogik	6	4	4	3
Sprach-, Kulturwissenschaften	5	10	49	4
Sozial-, Politikwissenschaften	8	12	0	0
Rechtswissenschaft	9	18	95	31
Wirtschaftswissenschaften	4	11	6	9
Lehramt Primarstufe, Sonderschule	8	1	96	0
Lehramt Realschule, Sek. I	1	2	96	0
Lehramt Gymnasium, Berufsschule	8	11	85	0
Magister	12	21	11	0
<b>Universitätsabschluss insg. <sup>3)</sup></b>	<b>8</b>	<b>22</b>	<b>40</b>	<b>13</b>

Prüfungsjahrgang 2001, 3. Befragung ca. zehn Jahre nach dem Abschluss

HIS-HF Absolventenuntersuchung 2013

<sup>1)</sup> Referendariat, Ärztin/Arzt im Praktikum, Vikariat, Berufsanererkennungsjahr

<sup>4)</sup> wegen zu geringer Fallzahlen teilweise nicht dokumentiert

<sup>2)</sup> Facharzt Ausbildung, Therapie Ausbildung, Fachanwältin/Fachanwalt, Wirtschaftsprüfer(in), Architekt(in) im Praktikum

<sup>3)</sup> inkl. sonstiger, nicht ausgewiesener Fachrichtungen

Tab. A10.1b

### Abgeschlossene weitere akademische Qualifikation nach abgeschlossener Fachrichtung, Abschlussart und Geschlecht (Befragung 2001.3, traditionelle Abschlüsse, in %)

Vertiefungsfrage WB 1: Haben Sie seit Ihrem ersten Studienabschluss im Jahr 2000/2001 ein weiteres Studium abgeschlossen?

Vertiefungsfrage WB 1: Haben Sie nach Ihrem ersten Studienabschluss im Jahr 2000/2001 eine der folgenden zweiten Ausbildungsphasen abgeschlossen?

Vertiefungsfrage WB 1: Haben Sie nach Ihrem ersten Studienabschluss im Jahr 2000/2001 eine der folgenden berufsständisch organisierten fachlichen Weiterbildungen abgeschlossen?

Frage 2.1: Haben Sie eine Promotion abgeschlossen?

		Weitere akademische Qualifikation							
Fachrichtung	Geschlecht	Weiteres Studium		Promotion		Zweite Ausbildungsphase <sup>1)</sup>		Berufsständische Weiterbildung <sup>2)</sup>	
		weiblich	männlich	weiblich	männlich	weiblich	männlich	weiblich	männlich
Fachhochschuldiplom									
MIT		8	10	1	2	4	4	1	2
Wirtschaftswissenschaften		13	12	0	3	0	0	12	2
Fachhochschuldiplom insg. <sup>3)</sup>		13	12	1	3	23	7	7	3
Universitätsabschluss, traditionell									
MIT		7	7	22	17	10	6	3	4
Wirtschaftswissenschaften		6	3	6	15	10	3	9	9
Naturwissenschaften		10	10	65	80	10	6	2	6
Medizin		6	6	69	72	74	82	61	82
Rechtswissenschaft		8	9	11	25	97	94	23	37
Magister		12	11	13	34	8	15	0	0
Psychologie, Pädagogik, Lehramt		7	5	6	10	70	69	4	2
Universitätsabschluss insg. <sup>3)</sup>		8	8	18	27	45	34	12	15

Prüfungsjahrgang 2001, 3. Befragung ca. zehn Jahre nach dem Abschluss

HIS-HF Absolventenuntersuchung 2013

1) Referendariat, Ärztin/Arzt im Praktikum, Vikariat, Berufsanerkennungsjahr

2) Facharztausbildung, Therapieausbildung, Fachanwältin/Fachanwalt, Wirtschaftsprüfer(in), Architekt(in) im Praktikum

3) inkl. sonstiger, nicht ausgewiesener Fachrichtungen

Tab. A10.2

### Fachlicher Zusammenhang zwischen Erststudium und weiterem Studium nach abgeschlossener Fachrichtung und Abschlussart (Befragung 2001.3, traditionelle Abschlüsse, in %)

Vertiefungsfrage WB 2: Besteht zwischen Ihrem im Jahr 2000/2001 abgeschlossenen Erststudium und diesem Studiengang ein fachlicher Zusammenhang?

Fachrichtung	Weiteres Studium		
	Ja, es besteht ein enger fachlicher Zusammenhang	Ja, es besteht ein loser fachlicher Zusammenhang	Nein
Fachhochschuldiplom			
MIT	40	31	29
Wirtschaftswissenschaften <sup>1)</sup>	-	-	-
<b>Fachhochschuldiplom insg. <sup>2)</sup></b>	<b>54</b>	<b>31</b>	<b>15</b>
Universitätsabschluss, traditionell			
MIT	27	30	43
Wirtschaftswissenschaften <sup>1)</sup>	-	-	-
Naturwissenschaften <sup>1)</sup>	-	-	-
Medizin <sup>1)</sup>	-	-	-
Rechtswissenschaft <sup>1)</sup>	-	-	-
Magister <sup>1)</sup>	-	-	-
Psychologie, Pädagogik, Lehramt	67	23	11
<b>Universitätsabschluss insg. <sup>2)</sup></b>	<b>48</b>	<b>32</b>	<b>20</b>

Prüfungsjahrgang 2001, 3. Befragung ca. zehn Jahre nach dem Abschluss

HIS-HF Absolventenuntersuchung 2013

1) wegen zu geringer Fallzahlen teilweise nicht dokumentiert

2) inkl. sonstiger, nicht ausgewiesener Fachrichtungen

Tab. A10.3a

**Teilnahme an und Umfang von Weiterbildungen nach abgeschlossener Fachrichtung und Abschlussart (Befragung 2001.3, traditionelle Abschlüsse, Mehrfachnennung, in %)**

Vertiefungsfrage WB 11: Haben Sie in den vergangenen fünf Jahren (seit 2007) an beruflicher Weiterbildung teilgenommen?

Vertiefungsfrage WB 12: Geben Sie bitte für jeden Veranstaltungstyp an, ob und ggf. wie oft Sie in den vergangenen fünf Jahren teilgenommen haben.

Teilnahme an und Umfang von Weiterbildungen						
Fachrichtung	Teilnahme an Weiterbildung	Einzelne Tages-/Halbtagsveranstaltungen	Mehrtägige Veranstaltungen (bis zu 20 Stunden)	Mehrtägige Veranstaltungen (21 bis 40 Stunden)	Längerfristige Weiterbildungen (41 bis 100 Stunden)	Längerfristige Weiterbildungen (über 100 Stunden)
Fachhochschuldiplom						
Agrar-, Ernährungswissenschaften <sup>1)</sup>	76	-	-	-	-	-
Architektur, Raumplanung	77	82	37	22	15	17
Bauingenieur-, Vermessungswesen	81	84	60	32	12	9
Elektrotechnik	85	74	71	43	9	8
Maschinenbau, Verfahrenstechnik	75	91	60	41	15	10
Wirtschaftsingenieurwesen	86	91	73	37	11	4
Informatik	81	79	77	73	18	17
Wirtschaftswissenschaften	75	89	59	38	19	14
Sozialwesen	82	87	60	34	16	29
<b>Fachhochschuldiplom insg. <sup>2)</sup></b>	<b>79</b>	<b>86</b>	<b>61</b>	<b>38</b>	<b>14</b>	<b>15</b>
Universitätsabschluss, traditionell						
Agrar-, Ernährungswissenschaften	71	82	66	39	14	11
Architektur, Raumplanung	73	94	56	29	21	11
Bauingenieur-, Vermessungswesen	85	95	63	38	9	11
Elektrotechnik <sup>1)</sup>	76	-	-	-	-	-
Maschinenbau, Verfahrenstechnik	83	87	71	41	16	8
Wirtschaftsingenieurwesen <sup>1)</sup>	-	-	-	-	-	-
Physik	72	71	65	38	14	10
Biologie <sup>1)</sup>	72	-	-	-	-	-
Chemie	72	87	86	60	6	11
Pharmazie, Lebensmittelchemie <sup>1)</sup>	-	-	-	-	-	-
Mathematik	82	87	77	51	28	2
Informatik	80	75	71	54	15	5
Geographie <sup>1)</sup>	-	-	-	-	-	-
Humanmedizin	95	92	83	70	21	18
Zahnmedizin <sup>1)</sup>	-	-	-	-	-	-
Veterinärmedizin <sup>1)</sup>	-	-	-	-	-	-
Psychologie	88	80	70	41	16	34
Pädagogik	93	88	69	30	19	23
Sprach-, Kulturwissenschaften	81	81	65	28	9	27
Sozial-, Politikwissenschaften	74	84	76	32	22	19
Rechtswissenschaft	85	89	60	26	19	17
Wirtschaftswissenschaften	79	87	70	40	17	13
Lehramt Primarstufe, Sonderschule	89	98	63	29	23	12
Lehramt Realschule, Sek. I	90	92	53	36	8	1
Lehramt Gymnasium, Berufsschule	87	95	63	28	9	10
Magister	74	80	64	33	16	11
<b>Universitätsabschluss insg. <sup>2)</sup></b>	<b>82</b>	<b>88</b>	<b>67</b>	<b>37</b>	<b>17</b>	<b>14</b>

Prüfungsjahrgang 2001, 3. Befragung ca. zehn Jahre nach dem Abschluss

HIS-HF Absolventenuntersuchung 2013

1) wegen zu geringer Fallzahlen teilweise nicht dokumentiert

2) inkl. sonstiger, nicht ausgewiesener Fachrichtungen

Tab. A10.3b

**Teilnahme an und Umfang von Weiterbildungen nach abgeschlossener Fachrichtung, Abschlussart und Geschlecht** (Befragung 2001.3, traditionelle Abschlüsse, Mehrfachnennung, in %)

Vertiefungsfrage WB 11: Haben Sie in den vergangenen fünf Jahren (seit 2007) an beruflicher Weiterbildung teilgenommen?

Vertiefungsfrage WB 12: Geben Sie bitte für jeden Veranstaltungstyp an, ob und ggf. wie oft Sie in den vergangenen fünf Jahren teilgenommen haben.

Fachrichtung		Teilnahme an und Umfang von Weiterbildungen											
		Teilnahme an Weiterbildung		Einzelne Tages-/Halbtagsveranstaltungen		Mehrtägige Veranstaltungen (bis zu 20 Stunden)		Mehrtägige Veranstaltungen (21 bis 40 Stunden)		Längerfristige Weiterbildungen (41 bis 100 Stunden)		Längerfristige Weiterbildungen (über 100 Stunden)	
Geschlecht		w	m	w	m	w	m	w	m	w	m	w	m
Fachhochschuldiplom													
MIT		76	80	86	83	55	67	40	46	8	14	9	11
Wirtschaftswissenschaften		70	83	98	85	57	65	28	45	8	23	8	15
<b>Fachhochschuldiplom insg. <sup>1)</sup></b>		<b>76</b>	<b>81</b>	<b>90</b>	<b>83</b>	<b>55</b>	<b>66</b>	<b>31</b>	<b>43</b>	<b>11</b>	<b>17</b>	<b>20</b>	<b>12</b>
Universitätsabschluss, traditionell													
MIT		77	82	84	88	67	72	37	45	9	15	12	7
Wirtschaftswissenschaften		77	80	80	92	67	68	35	41	14	20	15	12
Naturwissenschaften		71	73	88	67	68	72	40	49	13	8	4	8
Medizin		94	96	89	96	76	87	57	69	22	20	13	32
Rechtswissenschaft		89	81	95	83	60	61	25	27	16	21	17	16
Magister		74	72	79	81	58	76	24	49	18	14	12	10
Psychologie, Pädagogik, Lehramt		88	91	94	92	59	75	26	40	17	16	18	7
<b>Universitätsabschluss insg. <sup>1)</sup></b>		<b>83</b>	<b>81</b>	<b>89</b>	<b>87</b>	<b>62</b>	<b>73</b>	<b>31</b>	<b>44</b>	<b>17</b>	<b>17</b>	<b>16</b>	<b>12</b>

Prüfungsjahrgang 2001, 3. Befragung ca. zehn Jahre nach dem Abschluss

HIS-HF Absolventenuntersuchung 2013

1) inkl. sonstiger, nicht ausgewiesener Fachrichtungen

## Beginn Tab. A10.4a

**Nutzen der wichtigsten Weiterbildung nach abgeschlossener Fachrichtung und Abschlussart** (Befragung 2001.3, traditionelle Abschlüsse, Werte 1+2 einer 5-stufigen Skala von 1 = „In hohem Maße“ bis 5 = „Gar nicht“, in %)

Vertiefungsfrage WB 18: Inwieweit hat die Teilnahme an dieser Weiterbildung zu Veränderungen beigetragen?

Fachrichtung	Nutzen von Weiterbildung					
	Fachliche Kompetenz erweitert	Nicht-fachliche Kompetenz erweitert (z. B. Sozialkomp., Organisationskomp.)	Höheres Einkommen erzielt	Bessere Position erreicht	Meine Beschäftigung gesichert	Beruflichen Abstieg vermieden
Fachhochschuldiplom						
Agrar-, Ernährungswissenschaften <sup>1)</sup>	-	-	-	-	-	-
Architektur, Raumplanung	91	30	9	23	15	20
Bauingenieur-, Vermessungswesen	81	33	15	13	27	5
Elektrotechnik	76	29	8	10	23	6
Maschinenbau, Verfahrenstechnik	79	49	8	19	21	14
Wirtschaftsingenieurwesen <sup>1)</sup>	68	-	20	24	-	-
Informatik	81	32	24	15	31	16
Wirtschaftswissenschaften	79	43	25	30	26	9
Sozialwesen	84	61	5	12	18	7
<b>Fachhochschuldiplom insg. <sup>2)</sup></b>	<b>79</b>	<b>44</b>	<b>13</b>	<b>17</b>	<b>22</b>	<b>10</b>
Universitätsabschluss, traditionell						
Agrar-, Ernährungswissenschaften	66	35	10	9	30	24
Architektur, Raumplanung <sup>1)</sup>	71	45	11	17	24	-
Bauingenieur-, Vermessungswesen	73	36	10	14	12	8
Elektrotechnik <sup>1)</sup>	-	-	-	-	-	-
Maschinenbau, Verfahrenstechnik	77	40	13	16	19	4
Wirtschaftsingenieurwesen <sup>1)</sup>	-	-	-	-	-	-
Physik	60	43	18	21	17	5
Biologie <sup>1)</sup>	-	-	-	-	-	-
Chemie	65	64	11	13	21	13
Pharmazie, Lebensmittelchemie <sup>1)</sup>	-	-	-	-	-	-
Mathematik	57	40	13	15	26	6
Informatik	68	57	11	16	18	8
Geographie <sup>1)</sup>	-	-	-	-	-	-
Humanmedizin	96	52	64	59	65	31
Zahnmedizin <sup>1)</sup>	-	-	-	-	-	-
Veterinärmedizin <sup>1)</sup>	-	-	-	-	-	-
Psychologie	76	60	20	28	35	10
Pädagogik	80	58	13	12	16	8
Sprach-, Kulturwissenschaften	85	66	8	7	4	0
Sozial-, Politikwissenschaften	73	49	11	19	23	14
Rechtswissenschaft	74	24	28	27	28	16
Wirtschaftswissenschaften	74	50	28	29	28	9
Lehramt Primarstufe, Sonderschule	83	52	2	9	10	0
Lehramt Realschule, Sek. I <sup>1)</sup>	-	-	-	-	-	-
Lehramt Gymnasium, Berufsschule	61	64	11	11	6	1
Magister	77	49	6	11	18	7
<b>Universitätsabschluss insg. <sup>2)</sup></b>	<b>77</b>	<b>48</b>	<b>19</b>	<b>21</b>	<b>24</b>	<b>10</b>

Prüfungsjahrgang 2001, 3. Befragung ca. zehn Jahre nach dem Abschluss

HIS-HF Absolventenuntersuchung 2013

1) wegen zu geringer Fallzahlen teilweise nicht dokumentiert

2) inkl. sonstiger, nicht ausgewiesener Fachrichtungen

## Forts. 1 Tab. A10.4a

**Nutzen der wichtigsten Weiterbildung nach abgeschlossener Fachrichtung und Abschlussart** (Befragung 2001.3, traditionelle Abschlüsse, Werte 1+2 einer 5-stufigen Skala von 1 = „In hohem Maße“ bis 5 = „Gar nicht“, in %)  
Vertiefungsfrage WB 18: Inwieweit hat die Teilnahme an dieser Weiterbildung zu Veränderungen beigetragen?

Fachrichtung	Nutzen von Weiterbildung					
	Interessantere, anspruchsvollere Tätigkeit erreicht	Mit meinem bisherigen Studienabschluss verbundene Berufschancen verbessert	Zeit für die Berufsfindung gewonnen	Persönlichkeit entwickelt	Beruf gewechselt	Arbeitgeber gewechselt
Fachhochschuldiplom						
Agrar-, Ernährungswissenschaften <sup>1)</sup>	-	-	-	-	-	-
Architektur, Raumplanung	36	43	4	31	5	12
Bauingenieur-, Vermessungswesen	31	39	6	24	7	6
Elektrotechnik	39	35	0	26	7	3
Maschinenbau, Verfahrenstechnik	38	30	2	40	8	8
Wirtschaftsingenieurwesen <sup>1)</sup>	-	-	-	-	-	-
Informatik	43	54	1	26	4	10
Wirtschaftswissenschaften	39	52	8	55	10	18
Sozialwesen	34	48	3	54	7	14
<b>Fachhochschuldiplom insg. <sup>2)</sup></b>	<b>36</b>	<b>42</b>	<b>4</b>	<b>41</b>	<b>7</b>	<b>10</b>
Universitätsabschluss, traditionell						
Agrar-, Ernährungswissenschaften	32	35	2	45	9	5
Architektur, Raumplanung <sup>1)</sup>	35	47	-	39	-	4
Bauingenieur-, Vermessungswesen	22	31	4	30	7	8
Elektrotechnik <sup>1)</sup>	-	-	-	-	2	-
Maschinenbau, Verfahrenstechnik	32	35	1	43	7	6
Wirtschaftsingenieurwesen <sup>1)</sup>	-	-	-	-	-	-
Physik	25	31	2	40	4	5
Biologie <sup>1)</sup>	-	-	-	-	-	-
Chemie	36	55	7	52	3	11
Pharmazie, Lebensmittelchemie <sup>1)</sup>	-	-	-	-	-	-
Mathematik	42	28	5	34	1	1
Informatik	19	34	5	39	3	6
Geographie <sup>1)</sup>	-	-	-	-	-	-
Humanmedizin	73	83	16	55	4	39
Zahnmedizin <sup>1)</sup>	-	-	-	-	-	-
Veterinärmedizin <sup>1)</sup>	-	-	-	-	-	-
Psychologie	49	58	5	66	7	14
Pädagogik	33	39	5	58	12	10
Sprach-, Kulturwissenschaften	9	32	14	57	5	5
Sozial-, Politikwissenschaften	30	48	13	46	10	11
Rechtswissenschaft	35	52	4	23	4	7
Wirtschaftswissenschaften	39	45	5	51	9	13
Lehramt Primarstufe, Sonderschule	27	25	2	40	0	2
Lehramt Realschule, Sek. I <sup>1)</sup>	-	-	-	-	-	-
Lehramt Gymnasium, Berufsschule	27	23	3	57	4	5
Magister	25	34	6	44	6	6
<b>Universitätsabschluss insg. <sup>2)</sup></b>	<b>36</b>	<b>42</b>	<b>6</b>	<b>45</b>	<b>6</b>	<b>11</b>

Prüfungsjahrgang 2001, 3. Befragung ca. zehn Jahre nach dem Abschluss

HIS-HF Absolventenuntersuchung 2013

1) wegen zu geringer Fallzahlen teilweise nicht dokumentiert

2) inkl. sonstiger, nicht ausgewiesener Fachrichtungen



## Forts. 2 Tab. A10.4a

**Nutzen der wichtigsten Weiterbildung nach abgeschlossener Fachrichtung und Abschlussart** (Befragung 2001.3, traditionelle Abschlüsse, Werte 1+2 einer 5-stufigen Skala von 1 = „In hohem Maße“ bis 5 = „Gar nicht“, in %)

Vertiefungsfrage WB 18: Inwieweit hat die Teilnahme an dieser Weiterbildung zu Veränderungen beigetragen?

Fachrichtung	Nutzen von Weiterbildung				
	Existenzgründung/Selbständigkeit realisiert	Überhaupt Beschäftigung gefunden	Defizite aus dem Studium kompensiert	Arbeitslosigkeit vermieden	Allgemeinbildung erweitert
Fachhochschuldiplom					
Agrar-, Ernährungswissenschaften <sup>1)</sup>	-	-	-	-	-
Architektur, Raumplanung	12	5	23	14	38
Bauingenieur-, Vermessungswesen	2	6	23	5	36
Elektrotechnik	2	2	24	1	30
Maschinenbau, Verfahrenstechnik	0	2	17	0	47
Wirtschaftsingenieurwesen <sup>1)</sup>	-	-	-	-	-
Informatik	0	1	24	5	31
Wirtschaftswissenschaften	5	4	16	2	37
Sozialwesen	4	2	27	2	47
<b>Fachhochschuldiplom insg. <sup>2)</sup></b>	<b>3</b>	<b>3</b>	<b>21</b>	<b>3</b>	<b>41</b>
Universitätsabschluss, traditionell					
Agrar-, Ernährungswissenschaften <sup>1)</sup>	-	2	20	8	41
Architektur, Raumplanung <sup>1)</sup>	22	-	-	-	62
Bauingenieur-, Vermessungswesen	3	1	28	4	53
Elektrotechnik <sup>1)</sup>	-	-	-	-	-
Maschinenbau, Verfahrenstechnik	6	1	12	6	46
Wirtschaftsingenieurwesen <sup>1)</sup>	-	-	-	-	-
Physik	5	0	13	0	25
Biologie <sup>1)</sup>	-	-	-	-	-
Chemie	5	2	23	2	44
Pharmazie, Lebensmittelchemie <sup>1)</sup>	-	-	-	-	-
Mathematik	1	0	10	0	27
Informatik	5	3	10	3	34
Geographie <sup>1)</sup>	-	-	-	-	-
Humanmedizin	20	4	30	14	26
Zahnmedizin <sup>1)</sup>	-	-	-	-	-
Veterinärmedizin <sup>1)</sup>	-	-	-	-	-
Psychologie	20	7	32	16	27
Pädagogik	12	2	19	4	46
Sprach-, Kulturwissenschaften	1	2	23	5	50
Sozial-, Politikwissenschaften	2	2	22	8	50
Rechtswissenschaft	11	10	25	14	34
Wirtschaftswissenschaften	10	3	17	4	44
Lehramt Primarstufe, Sonderschule	0	5	32	3	52
Lehramt Realschule, Sek. I <sup>1)</sup>	-	-	-	-	-
Lehramt Gymnasium, Berufsschule	2	0	32	1	58
Magister	4	8	25	7	54
<b>Universitätsabschluss insg. <sup>2)</sup></b>	<b>9</b>	<b>5</b>	<b>26</b>	<b>7</b>	<b>45</b>

Prüfungsjahrgang 2001, 3. Befragung ca. zehn Jahre nach dem Abschluss

HIS-HF Absolventenuntersuchung 2013

1) wegen zu geringer Fallzahlen teilweise nicht dokumentiert

2) inkl. sonstiger, nicht ausgewiesener Fachrichtungen

## Beginn Tab. A10.4b

**Nutzen der wichtigsten Weiterbildung nach abgeschlossener Fachrichtung, Abschlussart und Geschlecht** (Befragung 2001.3, traditionelle Abschlüsse, Werte 1+2 einer 5-stufigen Skala von 1 = „In hohem Maße“ bis 5 = „Gar nicht“, in %)  
Vertiefungsfrage WB 18: Inwieweit hat die Teilnahme an dieser Weiterbildung zu Veränderungen beigetragen?

Fachrichtung		Nutzen von Weiterbildung											
		Fachliche Kompetenz erweitert		Nicht-fachliche Kompetenz erweitert (z. B. Sozialkomp., Organisationskomp.)		Höheres Einkommen erzielt		Bessere Position erreicht		Meine Beschäftigung gesichert		Beruflichen Abstieg vermieden	
Geschlecht		w	m	w	m	w	m	w	m	w	m	w	m
Fachhochschuldiplom													
MIT		78	80	29	40	8	13	13	15	23	25	7	11
Wirtschaftswissenschaften		79	74	31	57	28	21	30	27	33	18	11	8
<b>Fachhochschuldiplom insg. <sup>1)</sup></b>		<b>78</b>	<b>80</b>	<b>46</b>	<b>43</b>	<b>11</b>	<b>14</b>	<b>14</b>	<b>19</b>	<b>23</b>	<b>22</b>	<b>10</b>	<b>10</b>
Universitätsabschluss, traditionell													
MIT		68	69	31	47	8	14	9	17	17	19	5	6
Wirtschaftswissenschaften		76	73	43	55	26	28	22	32	22	31	5	12
Naturwissenschaften		60	66	45	50	4	17	16	22	18	23	11	10
Medizin		93	98	43	56	45	77	46	62	48	69	26	31
Rechtswissenschaft		65	83	22	26	12	43	14	40	17	37	6	25
Magister <sup>2)</sup>		73	83	48	-	6	6	11	-	18	17	7	6
Psychologie, Pädagogik, Lehramt		78	73	56	62	7	12	11	14	12	12	2	5
<b>Universitätsabschluss insg. <sup>1)</sup></b>		<b>78</b>	<b>76</b>	<b>48</b>	<b>49</b>	<b>14</b>	<b>26</b>	<b>17</b>	<b>26</b>	<b>20</b>	<b>28</b>	<b>8</b>	<b>13</b>
Fachrichtung		Nutzen von Weiterbildung											
		Interessantere, anspruchsvollere Tätigkeit erreicht		Mit meinem bisherigen Studienabschluss verbundene Berufschancen verbessert		Zeit für die Berufsfindung gewonnen		Persönlichkeit entwickelt		Beruf gewechselt		Arbeitgeber gewechselt	
Geschlecht		w	m	w	m	w	m	w	m	w	m	w	m
Fachhochschuldiplom													
MIT		35	38	37	37	3	2	30	31	2	8	5	7
Wirtschaftswissenschaft		42	37	51	47	8	5	50	57	5	14	12	18
<b>Fachhochschuldiplom insg. <sup>1)</sup></b>		<b>35</b>	<b>37</b>	<b>45</b>	<b>40</b>	<b>5</b>	<b>3</b>	<b>48</b>	<b>36</b>	<b>5</b>	<b>9</b>	<b>11</b>	<b>10</b>
Universitätsabschluss, traditionell													
MIT		25	31	33	37	2	4	33	37	5	5	3	7
Wirtschaftswissenschaft		32	43	39	47	4	6	46	56	12	7	14	11
Naturwissenschaften		38	33	41	48	4	7	62	43	11	11	5	16
Medizin		66	78	73	87	14	13	53	50	6	0	32	38
Rechtswissenschaft <sup>2)</sup>		30	39	39	64	4	5	24	-	6	2	4	-
Magister <sup>2)</sup>		27	19	35	32	3	-	45	43	5	8	7	5
Psychologie, Pädagogik, Lehramt		32	25	31	25	3	5	52	46	3	6	5	6
<b>Universitätsabschluss insg. <sup>1)</sup></b>		<b>35</b>	<b>38</b>	<b>39</b>	<b>46</b>	<b>5</b>	<b>7</b>	<b>47</b>	<b>43</b>	<b>5</b>	<b>6</b>	<b>10</b>	<b>12</b>

Prüfungsjahrgang 2001, 3. Befragung ca. zehn Jahre nach dem Abschluss

HIS-HF Absolventenuntersuchung 2013

1) inkl. sonstiger, nicht ausgewiesener Fachrichtungen

2) wegen zu geringer Fallzahlen teilweise nicht dokumentiert

Forts. Tab. A10.4b

**Nutzen der wichtigsten Weiterbildung nach abgeschlossener Fachrichtung, Abschlussart und Geschlecht** (Befragung 2001.3, traditionelle Abschlüsse, Werte 1+2 einer 5-stufigen Skala von 1 = „In hohem Maße“ bis 5 = „Gar nicht“, in %)  
Vertiefungsfrage WB 18: Inwieweit hat die Teilnahme an dieser Weiterbildung zu Veränderungen beigetragen?

Fachrichtung	Geschlecht	Nutzen von Weiterbildung									
		Existenzgründung/Selbständigkeit realisiert		Überhaupt Beschäftigung gefunden		Defizite aus dem Studium kompensiert		Arbeitslosigkeit vermieden		Allgemeinbildung erweitert	
		w	m	w	m	w	m	w	m	w	m
Fachhochschuldiplom											
MIT		1	1	2	3	18	22	3	2	38	38
Wirtschaftswissenschaften		5	2	1	5	20	10	3	0	40	35
Fachhochschuldiplom insg. <sup>1)</sup>		5	2	3	3	24	19	6	2	47	37
Universitätsabschluss, traditionell											
MIT		2	4	4	1	16	18	4	3	43	44
Wirtschaftswissenschaften		20	5	6	1	19	17	8	1	47	45
Naturwissenschaften		3	8	10	4	21	24	10	4	63	38
Medizin		20	25	8	0	32	38	11	13	35	21
Rechtswissenschaft <sup>2)</sup>		12	-	8	-	20	29	8	-	47	-
Magister <sup>2)</sup>		3	7	6	13	30	14	9	-	60	41
Psychologie, Pädagogik, Lehramt		5	4	4	1	32	23	4	2	50	49
Universitätsabschluss insg. <sup>1)</sup>		9	9	5	4	29	23	7	7	50	40

Prüfungsjahrgang 2001, 3. Befragung ca. zehn Jahre nach dem Abschluss

HIS-HF Absolventenuntersuchung 2013

1) inkl. sonstiger, nicht ausgewiesener Fachrichtungen

2) wegen zu geringer Fallzahlen teilweise nicht dokumentiert

Tab. A10.5a

### Häufigkeit von Lernformen bei der Arbeit nach abgeschlossener Fachrichtung und Abschlussart (Befragung 2001.3, traditionelle Abschlüsse, Werte 1 = „Wöchentlich“ und 2 = „Monatlich“, in %)

Vertiefungsfrage WB 20: Wie häufig nutzen Sie im Durchschnitt die folgenden Lernformen bei der Ausübung Ihrer aktuellen (letzten) beruflichen Tätigkeit?

Fachrichtung	Lernformen bei der Arbeit					
	Besuch von Weiterbildungsveranstaltungen	Besuch von Fachvorträgen	Besuch von Fachmessen oder Kongressen	Betriebliche Schulungen	Lesen von Fachliteratur/Fachzeitschriften	Selbstlernen durch Beobachten, Ausprobieren
Fachhochschuldiplom						
MIT	2	3	0	7	60	78
Wirtschaftswissenschaften	4	5	1	5	55	80
<b>Fachhochschuldiplom insg. <sup>1)</sup></b>	<b>4</b>	<b>5</b>	<b>0</b>	<b>7</b>	<b>58</b>	<b>80</b>
Universitätsabschluss, traditionell						
MIT	2	6	0	6	60	82
Wirtschaftswissenschaften	2	4	1	4	52	82
Naturwissenschaften	3	34	2	10	70	88
Medizin	40	41	0	29	92	92
Rechtswissenschaft	3	5	2	2	84	87
Magister	2	10	2	5	60	85
Psychologie, Pädagogik, Lehramt	8	5	0	7	57	86
<b>Universitätsabschluss insg. <sup>1)</sup></b>	<b>8</b>	<b>11</b>	<b>1</b>	<b>8</b>	<b>67</b>	<b>86</b>

Fachrichtung	Lernformen bei der Arbeit				
	Lernen von bzw. Austausch mit Kolleg(inn)en oder Vorgesetzten	Qualitäts-, Werkstattzirkel, Beteiligungsgruppen	Supervision oder Coaching	Lernangebote im Internet (z. B. Foren, Communities, Wissensplattformen)	Computergestützte Selbstlernprogramme, E-Learning
Fachhochschuldiplom					
MIT	86	10	4	30	6
Wirtschaftswissenschaften	81	8	7	21	8
<b>Fachhochschuldiplom insg. <sup>1)</sup></b>	<b>85</b>	<b>10</b>	<b>10</b>	<b>23</b>	<b>5</b>
Universitätsabschluss, traditionell					
MIT	88	5	4	29	4
Wirtschaftswissenschaften	89	3	7	18	4
Naturwissenschaften	91	11	6	31	5
Medizin	92	21	20	32	16
Rechtswissenschaft	82	4	4	17	5
Magister	84	4	6	15	3
Psychologie, Pädagogik, Lehramt	88	9	12	20	3
<b>Universitätsabschluss insg. <sup>1)</sup></b>	<b>87</b>	<b>8</b>	<b>9</b>	<b>22</b>	<b>5</b>

Prüfungsjahrgang 2001, 3. Befragung ca. zehn Jahre nach dem Abschluss

HIS-HF Absolventenuntersuchung 2013

<sup>1)</sup> inkl. sonstiger, nicht ausgewiesener Fachrichtungen

Tab. A10.5b

**Häufigkeit von Lernformen bei der Arbeit nach abgeschlossener Fachrichtung, Abschlussart und Geschlecht (Befragung 2001.3, traditionelle Abschlüsse, Werte 1 = „Wöchentlich“ und 2 = „Monatlich“, in %)**

Vertiefungsfrage WB 20: Wie häufig nutzen Sie im Durchschnitt die folgenden Lernformen bei der Ausübung Ihrer aktuellen (letzten) beruflichen Tätigkeit?

Fachrichtung		Lernformen bei der Arbeit											
		Besuch von Weiterbildungsveranstaltungen		Besuch von Fachvorträgen		Besuch von Fachmessen oder Kongressen		Betriebliche Schulungen		Lesen von Fachliteratur/ Fachzeitschriften		Selbstlernen durch Beobachten, Ausprobieren	
		w	m	w	m	w	m	w	m	w	m	w	m
Geschlecht													
Fachhochschuldiplom													
MIT		1	2	3	3	0	0	7	7	43	63	74	79
Wirtschaftswissenschaften		2	4	4	6	0	2	6	4	59	51	80	80
Fachhochschuldiplom insg. <sup>1)</sup>		4	3	4	5	0	0	7	6	56	59	82	79
Universitätsabschluss, traditionell													
MIT		2	2	5	6	0	1	5	6	55	61	82	81
Wirtschaftswissenschaften		3	2	3	4	0	1	3	5	43	59	83	81
Naturwissenschaften		2	3	33	34	0	4	11	10	70	70	94	83
Medizin		35	47	35	51	0	0	24	35	90	94	98	85
Rechtswissenschaft		4	3	2	8	0	3	2	2	80	88	91	83
Magister		2	1	10	11	2	0	7	2	53	71	83	88
Psychologie, Pädagogik, Lehramt		6	11	3	7	0	0	8	6	57	59	88	80
Universitätsabschluss insg. <sup>1)</sup>		8	9	9	13	1	1	9	8	65	69	88	84

Fachrichtung		Lernformen bei der Arbeit									
		Lernen von bzw. Austausch mit Kolleg(inn)en oder Vorgesetzten		Qualitäts-, Werkstattzirkel, Beteiligungsgruppen		Supervision oder Coaching		Lernangebote im Internet (z. B. Foren, Communities, Wissensplattformen)		Computergestützte Selbstlernprogramme, E-Learning	
		w	m	w	m	w	m	w	m	w	m
Geschlecht											
Fachhochschuldiplom											
MIT		85	86	5	11	4	4	15	33	7	6
Wirtschaftswissenschaften		80	82	5	11	9	6	21	20	8	7
Fachhochschuldiplom insg. <sup>1)</sup>		83	86	8	11	14	7	17	28	5	6
Universitätsabschluss, traditionell											
MIT		90	87	3	6	2	5	14	32	1	4
Wirtschaftswissenschaften		87	90	3	3	7	7	13	20	4	3
Naturwissenschaften		92	91	8	13	4	8	28	32	4	6
Medizin		95	87	14	29	16	25	21	46	7	28
Rechtswissenschaft		83	82	4	4	5	4	16	18	2	7
Magister		83	84	4	4	4	8	13	19	2	5
Psychologie, Pädagogik, Lehramt		91	81	10	7	13	9	20	19	3	4
Universitätsabschluss insg. <sup>1)</sup>		89	85	8	8	9	8	19	25	3	7

Prüfungsjahrgang 2001, 3. Befragung ca. zehn Jahre nach dem Abschluss

HIS-HF Absolventenuntersuchung 2013

1) inkl. sonstiger, nicht ausgewiesener Fachrichtungen

Tab. A11.1

**Promotionsaufnahme aus heutiger Sicht nach abgeschlossener Fachrichtung und Abschlussart** (Befragung 2001.3, traditionelle Abschlüsse, Werte 1+2, 3 und 4+5 einer 5-stufigen Skala von 1 = „Ja, auf jeden Fall“ bis 5 = „Nein, auf keinen Fall“, in %)

Vertiefungsfrage PROMO 4: Würden Sie aus heutiger Sicht noch einmal eine Promotion aufnehmen?

Fachrichtung	Wieder Promovieren?		
	Ja (auf jeden Fall)	Weder – noch	Nein (auf keinen Fall)
MIT	75	13	12
Naturwissenschaften	88	6	6
Medizin	82	8	10
Rechts,- Wirtschafts,- Sozialwiss.	74	20	6
Magister	72	19	10
Psychologie, Pädagogik, Lehramt	72	18	10
<b>Insgesamt <sup>1)</sup></b>	<b>78</b>	<b>13</b>	<b>9</b>

Prüfungsjahrgang 2001, 3. Befragung ca. zehn Jahre nach dem Abschluss

HIS-HF Absolventenuntersuchung 2013

1) inkl. sonstiger, nicht ausgewiesener Fachrichtungen

Tab. A11.2

**Fachlicher Zusammenhang zwischen Studienfach und Promotion sowie zwischen Promotion und aktueller Beschäftigung nach abgeschlossener Fachrichtung und Abschlussart** (Befragung 2001.3, traditionelle Abschlüsse, in %)

Vertiefungsfrage PROMO 10: Besteht zwischen Ihrem Erststudium und Ihrer Promotion ein fachlicher Zusammenhang?

Vertiefungsfrage PROMO 26: Gab es in einer auf die Promotion folgenden Tätigkeit einen fachlichen Zusammenhang zu Ihrem Promotionsthema?

Fachrichtung	Fachlicher Zusammenhang					
	Fachliche Nähe zwischen Studien- und Promotionsfach			Fachlicher Zusammenhang zwischen Promotion und Beschäftigung <sup>1)</sup>		
	Ja, ein enger Zusammenhang	Ja, ein loser Zusammenhang	Nein	Ja, ein enger Zusammenhang	Ja, ein loser Zusammenhang	Nein
MIT	78	20	2	40	44	16
Naturwissenschaften	84	15	0	36	39	26
Medizin	82	15	3	19	52	29
Rechts,- Wirtschafts,- Sozialwiss.	73	25	2	28	37	35
Magister	82	17	0	35	32	32
Psychologie, Pädagogik, Lehramt	77	23	0	37	46	17
<b>Insgesamt <sup>2)</sup></b>	<b>79</b>	<b>19</b>	<b>2</b>	<b>31</b>	<b>43</b>	<b>26</b>

Prüfungsjahrgang 2001, 3. Befragung ca. zehn Jahre nach dem Abschluss

HIS-HF Absolventenuntersuchung 2013

1) die Angaben der Kategorie „Sonstiges“ werden nicht ausgewiesen

2) inkl. sonstiger, nicht ausgewiesener Fachrichtungen

Tab. A11.3

**Institutioneller Rahmen der Promotion nach abgeschlossener Fachrichtung und Abschlussart** (Befragung 2001.3, traditionelle Abschlüsse, Mehrfachnennung, in %)

Vertiefungsfrage PROMO 15: In welchem institutionellen Kontext promovierten (promovieren) Sie? Bitte versuchen Sie den Anteil zu benennen, den die jeweiligen Aspekte am institutionellen Kontext Ihrer Promotion insgesamt ausmach(t)en.

Fachrichtung	Promotionsrahmen							
	Ohne institutionelle Einbindung		Als wissenschaftliche(r) Mitarbeiter(in) in einem Forschungsprojekt an einer Hochschule		Als wissenschaftliche(r) Mitarbeiter(in) am Lehrstuhl an einer Hochschule		In einem Graduiertenkolleg, einem Promotionskolleg, einer graduate school o. Ä.	
	Nennung	Anteil	Nennung	Anteil	Nennung	Anteil	Nennung	Anteil
MIT	14	11	35	29	49	40	0	0
Naturwissenschaften	1	1	32	26	43	37	14	9
Medizin	57	57	21	20	10	10	3	2
Rechts,- Wirtschafts,- Sozialwiss.	45	46	12	9	37	33	2	2
Magister	51	48	11	8	21	17	9	6
Psychologie, Pädagogik, Lehramt	40	38	18	11	34	26	2	1
<b>Insgesamt <sup>1)</sup></b>	<b>37</b>	<b>36</b>	<b>21</b>	<b>18</b>	<b>29</b>	<b>25</b>	<b>5</b>	<b>3</b>

Fachrichtung	Promotionsrahmen							
	In der Privatwirtschaft/ Industrie		Als wissenschaftliche(r) Mitarbeiter(in) an einer außerhochschulischen Einrichtung		Im Rahmen eines Promotionsprogramms einer Fördereinrichtung		Sonstiges	
	Nennung	Anteil	Nennung	Anteil	Nennung	Anteil	Nennung	Anteil
MIT	7	7	11	10	4	2	2	1
Naturwissenschaften	2	2	20	19	2	2	4	4
Medizin	1	1	2	2	0	0	9	8
Rechts,- Wirtschafts,- Sozialwiss.	5	4	0	0	6	4	3	2
Magister	0	0	9	6	7	5	15	10
Psychologie, Pädagogik, Lehramt	6	5	3	3	10	8	8	8
<b>Insgesamt <sup>1)</sup></b>	<b>3</b>	<b>2</b>	<b>8</b>	<b>7</b>	<b>4</b>	<b>3</b>	<b>7</b>	<b>6</b>

Prüfungsjahrgang 2001, 3. Befragung ca. zehn Jahre nach dem Abschluss

HIS-HF Absolventenuntersuchung 2013

1) inkl. sonstiger, nicht ausgewiesener Fachrichtungen

Tab. A11.4

**Finanzierung der Promotion nach abgeschlossener Fachrichtung und Abschlussart** (Befragung 2001.3, traditionelle Abschlüsse, Mehrfachnennung, in %)  
 Vertiefungsfrage PROMO 17: Wie finanzierten (finanzieren) Sie Ihre Promotion? Bitte versuchen Sie den Anteil zu benennen, den die jeweiligen Merkmale an der Finanzierung der Promotion ausmach(t)en.

Fachrichtung	Finanzierung der Promotion							
	Mit Hilfe der Graduiertenförderung		Aus einem sonstigen Stipendium		Durch eine Promotionsstelle der Hochschule		Durch eine Promotionsstelle aus Drittmitteln	
	Nennung	Anteil	Nennung	Anteil	Nennung	Anteil	Nennung	Anteil
MIT	3	1	7	4	38	30	48	37
Naturwissenschaften	13	8	11	8	33	24	56	46
Medizin	3	2	3	2	0	0	3	2
Rechts,- Wirtschafts,- Sozialwiss.	8	5	8	4	24	18	10	7
Magister	17	14	21	13	10	10	13	9
Psychologie, Pädagogik, Lehramt	9	6	13	8	27	22	11	7
<b>Insgesamt <sup>1)</sup></b>	<b>8</b>	<b>5</b>	<b>9</b>	<b>5</b>	<b>19</b>	<b>15</b>	<b>22</b>	<b>17</b>

Fachrichtung	Finanzierung der Promotion					
	Als wissenschaftliche Hilfskraft		Durch Jobben		Durch ein weiteres Berufseinkommen	
	Nennung	Anteil	Nennung	Anteil	Nennung	Anteil
MIT	5	2	2	1	22	16
Naturwissenschaften	17	8	5	1	4	2
Medizin	15	6	33	15	17	13
Rechts,- Wirtschafts,- Sozialwiss.	11	6	18	11	37	29
Magister	11	6	22	9	24	19
Psychologie, Pädagogik, Lehramt	15	7	14	6	33	27
<b>Insgesamt <sup>1)</sup></b>	<b>13</b>	<b>6</b>	<b>18</b>	<b>9</b>	<b>22</b>	<b>16</b>

Fachrichtung	Finanzierung der Promotion					
	Aus privaten Zuwendungen (z. B. Eltern, Partner(in))		Aus Eigenmitteln, Ersparnissen, Darlehen		Aus sonstigen Mitteln	
	Nennung	Anteil	Nennung	Anteil	Nennung	Anteil
MIT	4	2	12	5	4	2
Naturwissenschaften	6	1	2	1	3	1
Medizin	52	34	36	23	9	3
Rechts,- Wirtschafts,- Sozialwiss.	27	13	25	6	4	0
Magister	32	11	26	7	13	3
Psychologie, Pädagogik, Lehramt	14	6	17	9	12	2
<b>Insgesamt <sup>1)</sup></b>	<b>26</b>	<b>14</b>	<b>22</b>	<b>10</b>	<b>8</b>	<b>2</b>

Prüfungsjahrgang 2001, 3. Befragung ca. zehn Jahre nach dem Abschluss

HIS-HF Absolventenuntersuchung 2013

1) inkl. sonstiger, nicht ausgewiesener Fachrichtungen



Tab. A11.5

**Erarbeitungsform der Promotion nach abgeschlossener Fachrichtung und Abschlussart** (Befragung 2001.3, traditionelle Abschlüsse, Mehrfachnennung, in %)  
 Vertiefungsfrage PROMO 18: In welcher Form haben Sie Ihre Promotion (bisher) erarbeitet?  
 Bitte versuchen Sie den Anteil zu benennen, den die jeweiligen Erarbeitungsformen für die Promotion ausmach(t)en.

Fachrichtung	Erarbeitungsform der Promotion					
	Weitgehend alleine		In engem Arbeitskontakt zu dem/der betreuenden Hochschullehrer(in)		In fachlichem Kontakt zu anderen Promovierenden	
	Nennung	Anteil	Nennung	Anteil	Nennung	Anteil
MIT	59	60	36	10	38	7
Naturwissenschaften	37	47	57	17	62	14
Medizin	47	52	52	29	31	7
Rechts,- Wirtschafts,- Sozialwiss.	87	86	20	9	17	3
Magister	72	71	35	10	42	7
Psychologie, Pädagogik, Lehramt	77	80	41	8	24	3
<b>Insgesamt <sup>1)</sup></b>	<b>61</b>	<b>64</b>	<b>42</b>	<b>16</b>	<b>36</b>	<b>7</b>

Fachrichtung	Erarbeitungsform der Promotion					
	In fachlichem Kontakt zu anderen Wissenschaftler(inne)n		In fachlichem Kontakt zu Wissenschaftler(inne)n, die im Ausland arbeiten		In einem größeren Forschungszusammenhang	
	Nennung	Anteil	Nennung	Anteil	Nennung	Anteil
MIT	48	11	23	2	16	3
Naturwissenschaften	53	14	24	3	11	1
Medizin	27	8	4	0	3	1
Rechts,- Wirtschafts,- Sozialwiss.	9	1	6	1	1	0
Magister	37	4	19	2	6	5
Psychologie, Pädagogik, Lehramt	22	4	6	1	2	1
<b>Insgesamt <sup>1)</sup></b>	<b>33</b>	<b>7</b>	<b>12</b>	<b>1</b>	<b>6</b>	<b>1</b>

Fachrichtung	Erarbeitungsform der Promotion					
	In einem formellen Forschungsteam		In Kooperation mit einem Betrieb (Behörde, kulturelle Einrichtung, etc.)		Sonstiges	
	Nennung	Anteil	Nennung	Anteil	Nennung	Anteil
MIT	10	3	17	4	3	1
Naturwissenschaften	7	2	7	1	1	0
Medizin	7	1	2	1	3	1
Rechts,- Wirtschafts,- Sozialwiss.	3	0	2	0	3	0
Magister	0	0	1	0	3	1
Psychologie, Pädagogik, Lehramt	1	0	6	2	1	1
<b>Insgesamt <sup>1)</sup></b>	<b>5</b>	<b>1</b>	<b>5</b>	<b>1</b>	<b>2</b>	<b>1</b>

Prüfungsjahrgang 2001, 3. Befragung ca. zehn Jahre nach dem Abschluss

HIS-HF Absolventenuntersuchung 2013

1) inkl. sonstiger, nicht ausgewiesener Fachrichtungen

Tab. A11.6

**Ziele der Promotion nach abgeschlossener Fachrichtung und Abschlussart** (Befragung 2001.3, traditionelle Abschlüsse, Werte 1+2 einer 5-stufigen Skala von 1 = „Sehr stark“ bis 5 = „Überhaupt nicht“, in %)  
Vertiefungsfrage PROMO 22: Wie stark haben Sie folgende Ziele mit Ihrer Promotion verfolgt (bzw. verfolgen diese)?

Fachrichtung	Promotionsziele <sup>1)</sup>						
	Realisierung fachlicher/beruflicher Neigungen	Hochschul-laufbahn einschlagen	Tätigkeit in der Forschung	Beruf außerhalb der Wissenschaft	Verbesserung der Berufschancen	Leitungsfunktion übernehmen	Sehr gut verdienen
MIT	82	27	49	28	66	44	33
Naturwissenschaften	88	26	77	18	72	45	36
Medizin	52	12	17	27	84	39	20
Rechts,- Wirtschafts,- Sozialwiss.	80	17	17	61	62	42	40
Magister	92	42	43	33	58	21	10
Psychologie, Pädagogik, Lehramt	76	52	55	28	53	37	19
<b>Insgesamt <sup>2)</sup></b>	<b>75</b>	<b>26</b>	<b>40</b>	<b>31</b>	<b>69</b>	<b>40</b>	<b>26</b>

Fachrichtung	Promotionsziele <sup>1)</sup>						
	Interessante berufliche Aufgaben	Persönliche Weiterbildung	Neugierde befriedigen	Gesellschaftlichen Beitrag leisten	Zeit für Berufsfindung gewinnen	Ausgleich fachlicher Defizite	Vermeidung von Arbeitslosigkeit
MIT	83	78	62	21	9	7	7
Naturwissenschaften	89	83	80	29	10	10	16
Medizin	45	60	39	17	6	6	4
Rechts,- Wirtschafts,- Sozialwiss.	54	76	56	30	13	6	9
Magister	82	88	80	38	15	13	10
Psychologie, Pädagogik, Lehramt	81	88	74	40	10	4	12
<b>Insgesamt <sup>2)</sup></b>	<b>70</b>	<b>76</b>	<b>61</b>	<b>28</b>	<b>10</b>	<b>7</b>	<b>9</b>

Fachrichtung	Promotionsziele <sup>1)</sup>					
	Kontakt zur Hochschule aufrecht erhalten	Qualifizierung für ein bestimmtes Spezialgebiet	Arbeit an einem interessanten Thema	Studierendenstatus beibehalten	Selbstbestätigung	Erhöhung der Akzeptanz bei Kund(inn)en, Klient(inn)en, Geschäftspartner(inn)en
MIT	12	31	88	4	35	22
Naturwissenschaften	13	43	92	3	44	18
Medizin	8	34	60	4	50	76
Rechts,- Wirtschafts,- Sozialwiss.	19	32	78	8	62	43
Magister	22	46	94	11	48	23
Psychologie, Pädagogik, Lehramt	28	48	89	7	45	30
<b>Insgesamt <sup>2)</sup></b>	<b>16</b>	<b>40</b>	<b>80</b>	<b>6</b>	<b>47</b>	<b>41</b>

Prüfungsjahrgang 2001, 3. Befragung ca. zehn Jahre nach dem Abschluss

HIS-HF Absolventenuntersuchung 2013

1) nur Befragte mit abgeschlossener, aktuell laufender bzw. geplanter Promotion

2) inkl. sonstiger, nicht ausgewiesener Fachrichtungen

Tab. A11.7

**Nutzen der Promotion nach abgeschlossener Fachrichtung und Abschlussart** (Befragung 2001.3, traditionelle Abschlüsse, Werte 1+2 einer 5-stufigen Skala von 1 = „Sehr stark“ bis 5 = „Überhaupt nicht“, in %)

Vertiefungsfrage PROMO 22: Und welchen Nutzen haben Sie (bisher) aus Ihrer Promotion gezogen?

Fachrichtung	Promotionsnutzen <sup>1)</sup>						
	Realisierung fachlicher/beruflicher Neigungen	Hochschul-laufbahn einschlagen	Tätigkeit in der Forschung	Beruf außerhalb der Wissenschaft	Verbesserung der Berufschancen	Leitungsfunktion übernehmen	Sehr gut verdienen
MIT	63	21	44	34	51	41	30
Naturwissenschaften	73	23	55	37	62	39	40
Medizin	38	12	14	20	60	30	14
Rechts,- Wirtschafts,- Sozialwiss.	58	23	15	47	46	28	19
Magister	67	23	32	30	37	16	6
Psychologie, Pädagogik, Lehramt	61	30	40	35	44	39	25
<b>Insgesamt <sup>2)</sup></b>	<b>58</b>	<b>21</b>	<b>31</b>	<b>32</b>	<b>52</b>	<b>33</b>	<b>21</b>

Fachrichtung	Promotionsnutzen <sup>1)</sup>						
	Interessante berufliche Aufgaben	Persönliche Weiterbildung	Neugierde befriedigen	Gesellschaftlichen Beitrag leisten	Zeit für Berufsfindung gewinnen	Ausgleich fachlicher Defizite	Vermeidung von Arbeitslosigkeit
MIT	72	76	55	17	15	23	27
Naturwissenschaften	73	73	66	17	15	15	28
Medizin	32	57	37	15	9	9	3
Rechts,- Wirtschafts,- Sozialwiss.	39	73	52	17	23	14	23
Magister	51	81	69	21	14	25	31
Psychologie, Pädagogik, Lehramt	58	78	68	27	8	17	21
<b>Insgesamt <sup>2)</sup></b>	<b>52</b>	<b>70</b>	<b>55</b>	<b>19</b>	<b>14</b>	<b>16</b>	<b>18</b>

Fachrichtung	Promotionsnutzen <sup>1)</sup>					
	Kontakt zur Hochschule aufrecht erhalten	Qualifizierung für ein bestimmtes Spezialgebiet	Arbeit an einem interessanten Thema	Studierendenstatus beibehalten	Selbstbestätigung	Erhöhung der Akzeptanz bei Kund(inn)en, Klient(inn)en, Geschäftspartner(inn)en
MIT	29	40	72	15	27	35
Naturwissenschaften	21	55	73	18	46	35
Medizin	9	29	47	8	53	68
Rechts,- Wirtschafts,- Sozialwiss.	25	28	68	20	54	45
Magister	27	47	78	24	41	29
Psychologie, Pädagogik, Lehramt	25	55	70	7	40	41
<b>Insgesamt <sup>2)</sup></b>	<b>21</b>	<b>43</b>	<b>66</b>	<b>15</b>	<b>45</b>	<b>46</b>

Prüfungsjahrgang 2001, 3. Befragung ca. zehn Jahre nach dem Abschluss

HIS-HF Absolventenuntersuchung 2013

1) nur Befragte mit abgeschlossener bzw. aktuell laufender Promotion

2) inkl. sonstiger, nicht ausgewiesener Fachrichtungen

Tab. A11.8

**Gesamtnutzen der Promotion nach abgeschlossener Fachrichtung und Abschlussart** (Befragung 2001.3, traditionelle Abschlüsse, Werte 1+2, 3 und 4+5 einer 5-stufigen Skala von 1 = „In hohem Maße“ bis 5 = „Überhaupt nicht“, in %)  
Vertiefungsfrage PROMO 23: Und wie schätzen Sie das insgesamt ein? Hat sich die Promotion für Sie (bisher) alles in allem gelohnt?

Fachrichtung	Promotionsnutzen <sup>1)</sup>		
	In (eher) hohem Maße	Weder – noch	Eher nicht bzw. überhaupt nicht
MIT	70	13	16
Naturwissenschaften	84	12	4
Medizin	70	10	20
Rechts,- Wirtschafts,- Sozialwiss.	63	23	14
Magister	64	14	22
Psychologie, Pädagogik, Lehramt	56	32	12
<b>Insgesamt <sup>2)</sup></b>	<b>69</b>	<b>15</b>	<b>15</b>

Prüfungsjahrgang 2001, 3. Befragung ca. zehn Jahre nach dem Abschluss

HIS-HF Absolventenuntersuchung 2013

1) nur Befragte mit abgeschlossener bzw. aktuell laufender Promotion

2) inkl. sonstiger, nicht ausgewiesener Fachrichtungen

Tab. A11.9

**Gründe für die Unterbrechung bzw. den Abbruch der Promotion** (Befragung 2001.3, traditionelle Abschlüsse, Werte 1+2, 3 und 4+5 einer 5-stufigen Skala von 1 = „In hohem Maße“ bis 5 = „Gar nicht“, in %)

Vertiefungsfrage PROMO 29: Sie haben Ihre Promotion unterbrochen/abgebrochen? Bitte geben Sie an, in welchem Maße folgende Gründe zur Entscheidung beigetragen haben.

Gründe	Gründe für Promotionsabbruch <sup>1)</sup>		
	In (eher) hohem Maße	Weder – noch	Eher nicht bzw. gar nicht
Mangelndes Interesse am Thema	15	8	77
Finanzierungsprobleme	23	8	69
Die Realisierbarkeit des Themas	33	18	49
Belastung infolge promotionsfremder Aufgaben durch den Doktorvater/die Doktormutter	24	9	67
Arbeitsbelastung durch eine berufliche Tätigkeit	72	4	23
Ein Jobangebot	36	10	54
Gesundheitliche Probleme	7	1	92
Kindererziehung/Schwangerschaft	30	8	62
Mangelnde Betreuung	51	14	34
Zweifel an meiner Eignung für das Thema	13	8	79
Zweifel an meiner Eignung für eine Promotion	16	14	70
Probleme mit meinem Doktorvater/meiner Doktormutter	28	14	57
Berufliche Umorientierung	35	11	54

Prüfungsjahrgang 2001, 3. Befragung ca. zehn Jahre nach dem Abschluss

HIS-HF Absolventenuntersuchung 2013

1) nur Befragte mit abgebrochener bzw. unterbrochener Promotion



**Herausgeber:**

HIS Hochschul-Informationssystem GmbH  
Goseriede 9 | 30159 Hannover | [www.his.de](http://www.his.de)

Postfach 2920 | 30029 Hannover  
Tel.: +49(0)511 1220 0 | Fax: +49(0)511 1220 250

**Geschäftsführer:**

Dipl.-Phys. Wolfgang Körner

**Vorsitzender des Aufsichtsrats:**

Prof. Dr. Andreas Geiger

**Registergericht:**

Amtsgericht Hannover | HRB 6489

**Umsatzsteuer-Identifikationsnummer:**

DE115665155

**Verantwortlich:**

Dipl.-Phys. Wolfgang Körner

**Erscheinungsweise:**

In der Regel mehrmals im Quartal

**Hinweis gemäß § 33 Datenschutzgesetz (BDSG):**

Die für den Versand erforderlichen Daten (Name, Anschrift) werden elektronisch gespeichert.

