

Veterinärmedizin

Ergebnisse der Promoviertenbefragung des Prüfungsjahrgangs 2013/2014 (PJ2014)

Fach	Promotions- abschlüsse im PJ 2014	Anzahl der Teilnehmer an der 1. Befragung			Anzahl der Teilnehmer an der 2. Befragung		
Veterinärmedizin	437	161	♂	18	103	♂	13
			♀	141		♀	89
Insgesamt	28.147	5.412	♂	2.616	3.185	♂	1.530
			♀	2.760		♀	1.645

Die Zahlen in obiger Übersicht sind absolute Werte. Die folgenden Auswertungen basieren auf gewichteten Daten und sind vorläufige Ergebnisse.

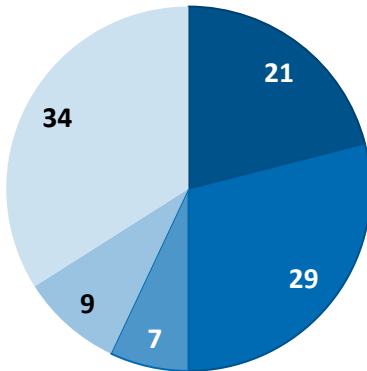
Tabellenübersicht:

- ☐ Tab. 1: Promotionskontext
- ☐ Tab. 2: Anzahl der fachlichen Betreuungspersonen
- ☐ Tab. 3: Austauschhäufigkeit mit Betreuungsperson
- ☐ Tab. 4: Anzahl der formalen Gutachter(innen)
- ☐ Tab. 5: Forschungsaufenthalte im Ausland
- ☐ Tab. 6: Abbruchgedanken während der Promotionsphase
- ☐ Tab. 7: Vorbereitung auf die akademische Laufbahn
- ☐ Tab. 8: Verbleibsabsicht in der Wissenschaft
- ☐ Tab. 9: Personen mit einer Tätigkeit in der Wissenschaft
- ☐ Tab. 10: Erwerbstätigenquote
- ☐ Tab. 11: Monatliches Bruttoeinkommen

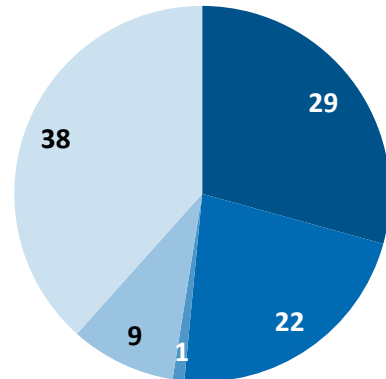
1. Promotionskontext (Anteil in Prozent)

Frage: Bitte geben Sie an, in welchem Rahmen Sie hauptsächlich promovierten.

Insgesamt



Veterinärmedizin



■ Wissenschaftliche(r) Mitarbeiter(in) Haushaltsstelle

■ Wissenschaftliche(r) Mitarbeiter(in) Drittmittelstelle

■ Strukturiertes Promotionsprogramm

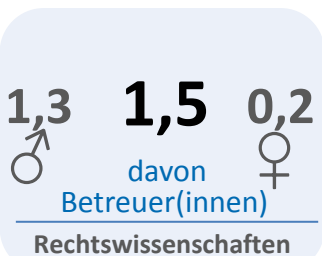
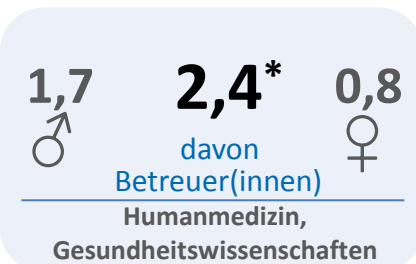
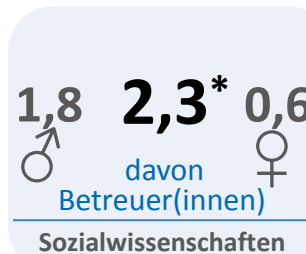
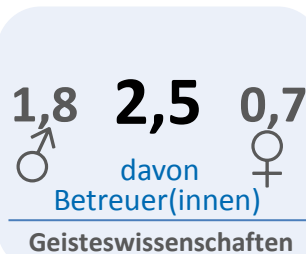

■ Stipendienprogramm

■ frei promovierend

Quelle: DZHW Promoviertenbefragung 2014, 1. Welle

2. Anzahl der fachlichen Betreuungspersonen nach Fachgruppen (Mittelwert)

Frage: Wie viele fachliche Betreuungspersonen hatten Sie insgesamt?

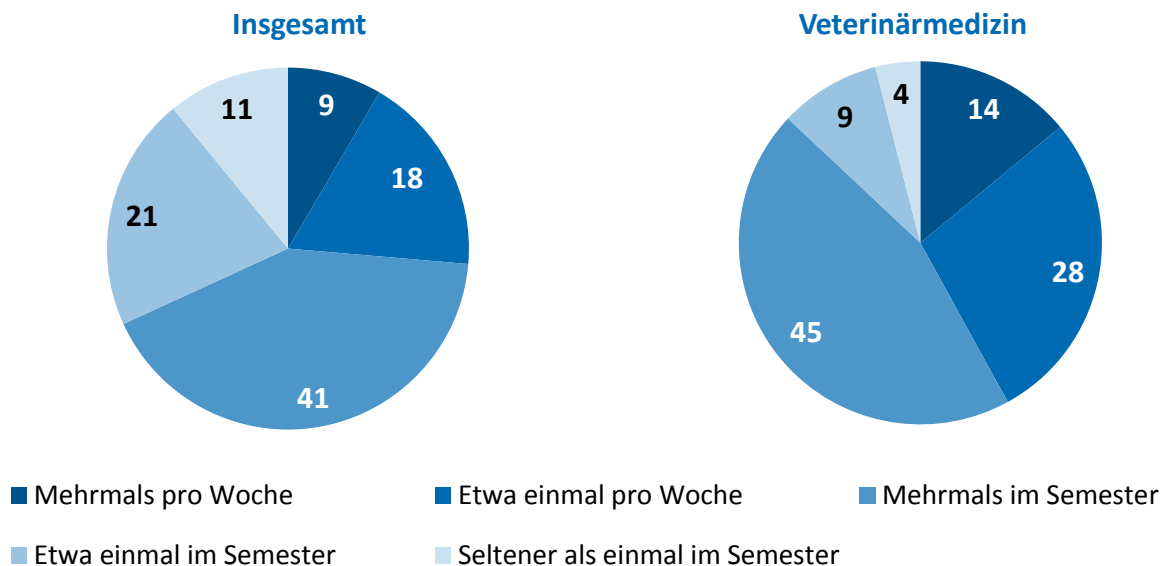


*Abweichung durch Rundung bedingt

Quelle: DZHW Promoviertenbefragung 2014, 1. Welle

3. Austauschhäufigkeit mit Betreuungsperson (Anteil in Prozent)

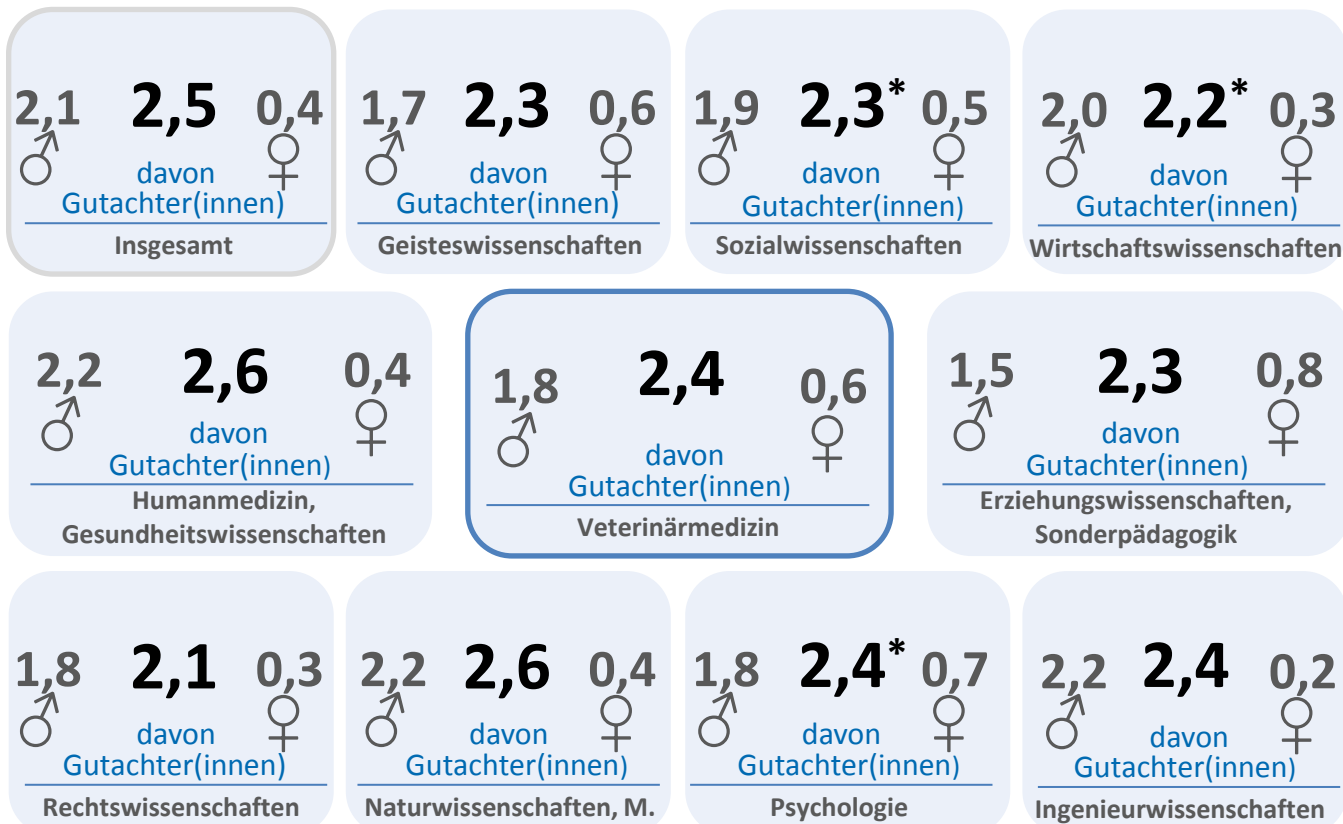
Frage: Wie häufig tauschten Sie sich mit Ihrer Hauptbetreuerin bzw. Ihrem Hauptbetreuer über Ihre Promotion aus?



Quelle: DZHW Promoviertenbefragung 2014, 1. Welle

4. Anzahl der formalen Gutachter(innen) nach Fachgruppen (Mittelwert)

Frage: Wie viele Personen waren formal Gutachter(innen) Ihrer Dissertation?

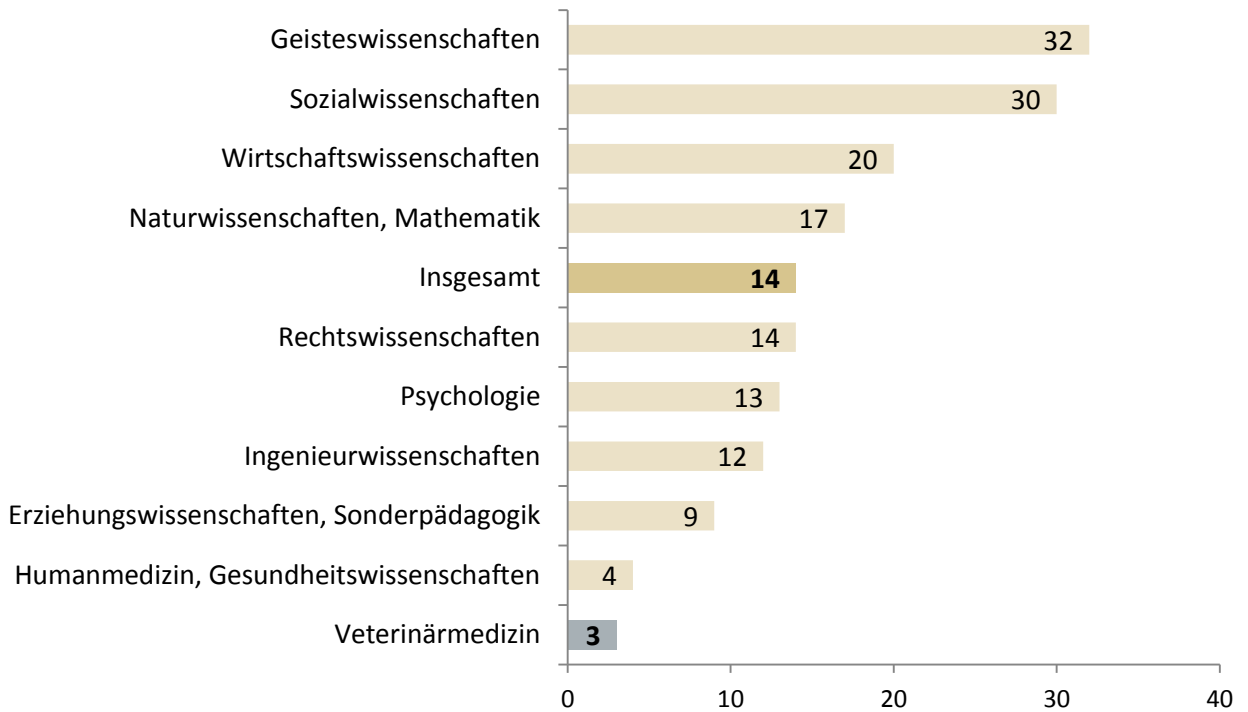


*Abweichung durch Rundung bedingt

Quelle: DZHW Promoviertenbefragung 2014, 1. Welle

5. Forschungsaufenthalte im Ausland während der Promotion (Anteil in Prozent)

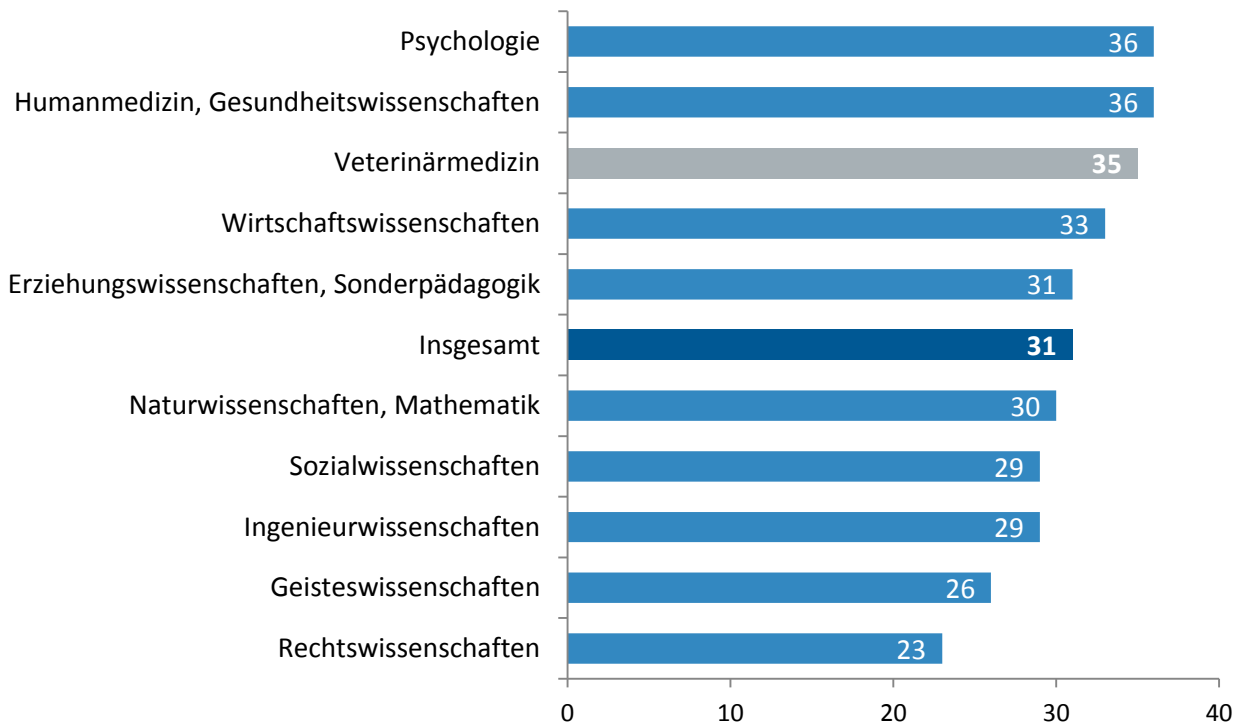
Frage: Haben Sie in Ihrer Promotionsphase Forschungsaufenthalte [im Ausland] von mindestens einmonatiger Dauer absolviert?



Quelle: DZHW Promoviertenbefragung 2014, 1. Welle

6. Abbruchgedanken während der Promotionsphase (Anteil in Prozent)

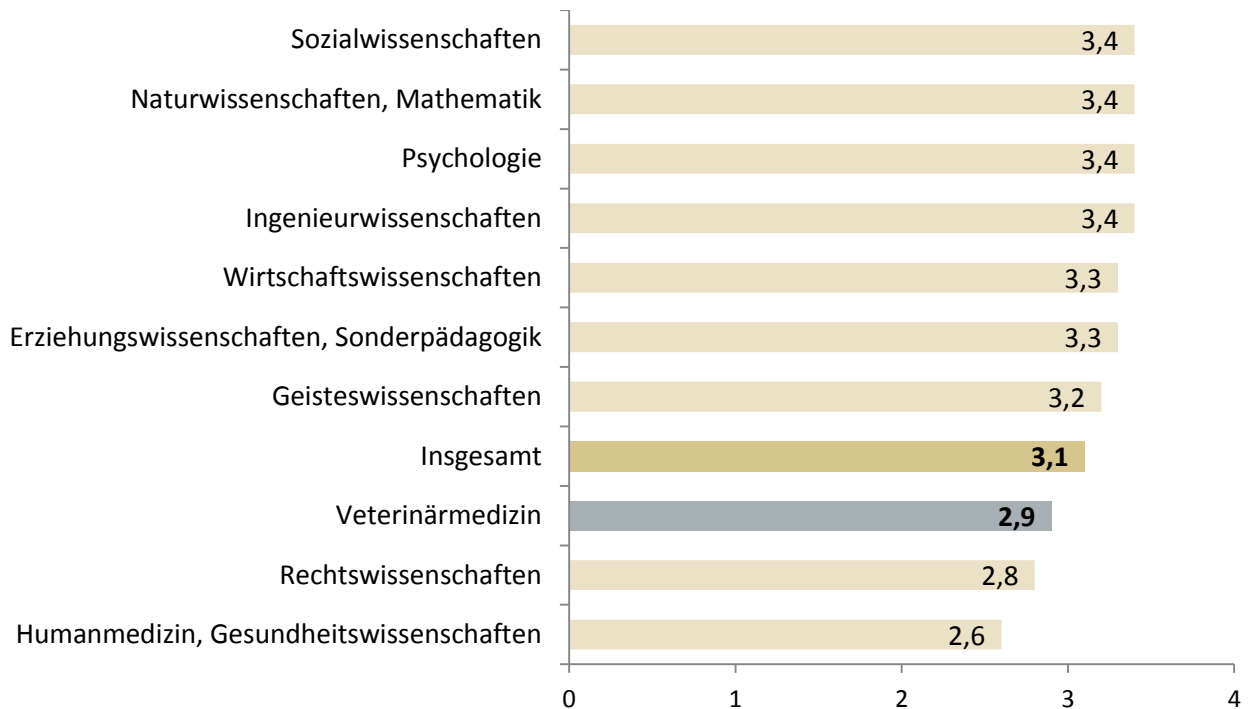
Frage: Haben Sie im Laufe Ihrer Promotionsphase ernsthaft über einen Abbruch Ihrer Promotion nachgedacht?



Quelle: DZHW Promoviertenbefragung 2014, 1. Welle

7. Vorbereitung auf die akademische Laufbahn (Mittelwerte)

Frage: Wie stark hat Ihre Promotionsphase Sie auf eine akademische Laufbahn vorbereitet?
(Werte 4 + 5 einer 5-stufigen Skala von 1 = „gar nicht“ bis 5 = „in hohem Maße“)



Quelle: DZHW Promoviertenbefragung 2014, 1. Welle

8. Verbleibsabsicht in der Wissenschaft ca. ein Jahr nach Promotionsabschluss (Anteile in Prozent)

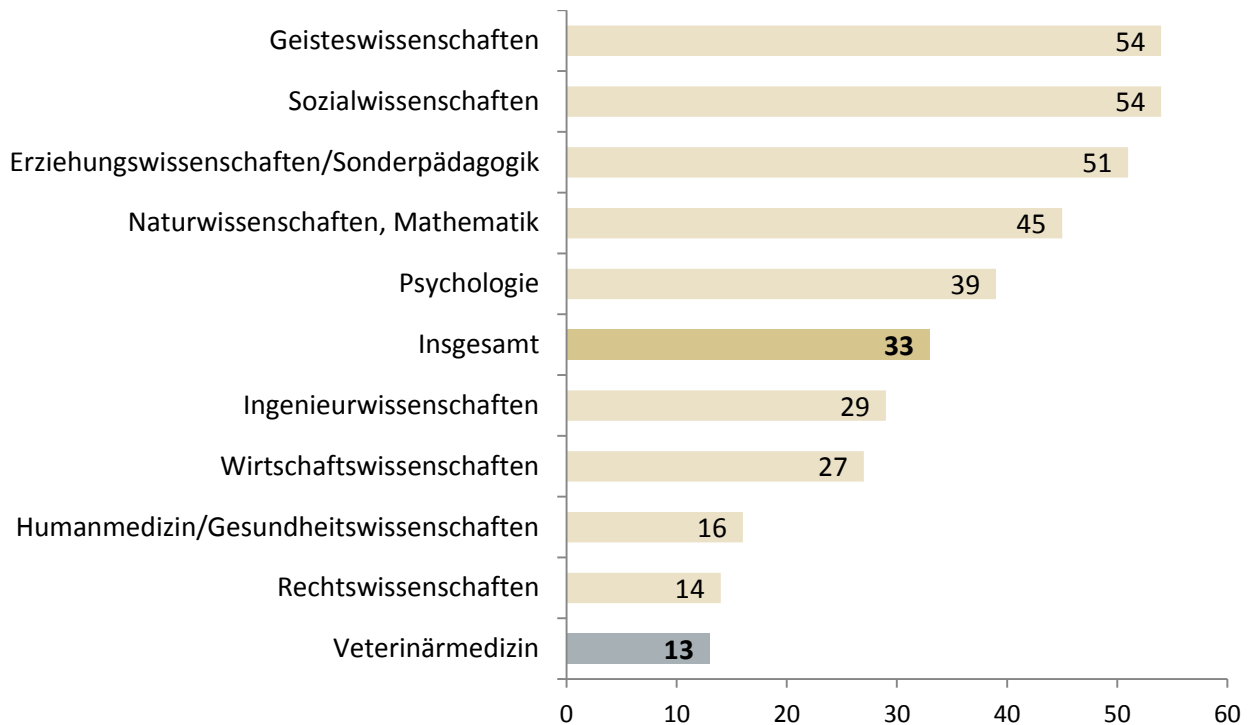
Frage: Beabsichtigen Sie, dauerhaft in der Wissenschaft tätig zu sein?
(Werte 4 + 5 einer 5-stufigen Skala von 1 = „nein, auf keinen Fall“ bis 5 = „ja, auf jeden Fall“)



Quelle: DZHW Promoviertenbefragung 2014, 1. Welle

9. Personen mit einer Tätigkeit in der Wissenschaft zwei Jahre nach Promotionsabschluss (Anteil in Prozent)

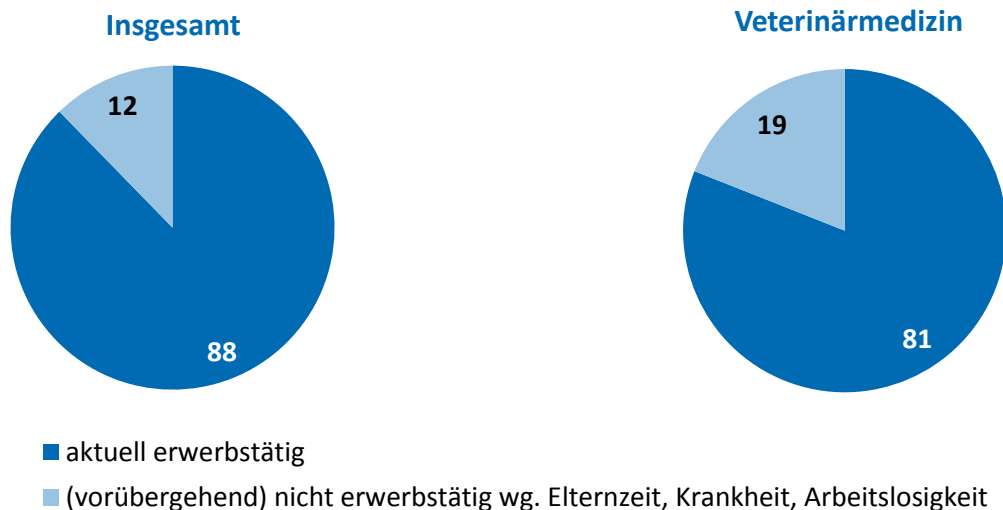
Frage: Handelt es sich bei Ihrer aktuellen/letzten Stelle um eine Tätigkeit in der Wissenschaft?



Quelle: DZHW Promoviertenbefragung 2014, 2. Welle

10. Erwerbstätigenquote ca. zwei Jahre nach Promotionsabschluss (Anteil in Prozent)

Frage: Waren Sie nach dem Abschluss Ihrer Promotion in irgendeiner Form erwerbstätig?

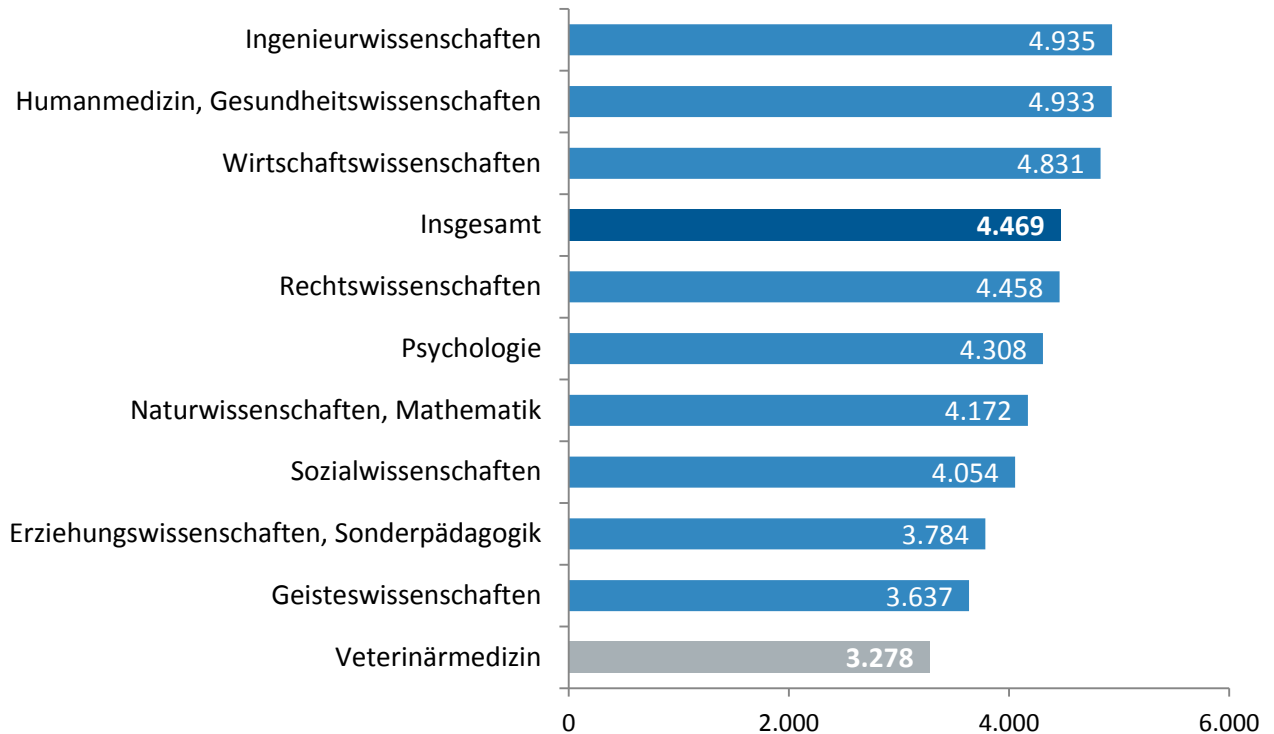


Quelle: DZHW Promoviertenbefragung 2014, 2. Welle

11. Monatliches Bruttoeinkommen* ca. ein Jahr nach Promotionsabschluss

Frage: Wie hoch war/ist Ihr monatliches Bruttoeinkommen inklusive regelmäßiger monatlicher Sonderzahlung?

*in Euro, bei Vollzeitbeschäftigung, bereinigt um die Extremwerte (obere und untere 1%)



Quelle: DZHW Promoviertenbefragung 2014, 1. Welle

[Zurück zur Übersicht](#)